

***ESTADOS FINANCIEROS CONSOLIDADOS IFRS***

**ADMINISTRADORA DE FONDOS DE PENSIONES  
PLANVITAL S.A.**

***Diciembre 31 de 2011 y 2010***

## INFORME DE LOS AUDITORES INDEPENDIENTES

**Razón Social Auditores Externos : RSM Auditores Ltda.**

**RUT Auditores Externos : 76.073.255-9**


**Señores  
Accionistas y Directores de  
Administradora de Fondos de Pensiones Planvital S.A.**

Hemos efectuado una auditoría al estado consolidado de situación financiera de Administradora de Fondos de Pensiones Planvital S.A. y afiliada al 31 de diciembre de 2011 y 2010 y a los correspondientes estados consolidados de resultados integrales, de cambios en el patrimonio y de flujos de efectivo por los años terminados en esas fechas. La preparación de dichos estados financieros y sus correspondientes Notas N° 1 a 38, es responsabilidad de la administración de Administradora de Fondos de Pensiones Planvital S.A.. Nuestra responsabilidad consiste en emitir una opinión sobre dichos estados financieros consolidados, con base en las auditorías que efectuamos. El Análisis Razonado y los Hechos Relevantes adjuntos no forman parte integrante de estos estados financieros; por lo tanto, este informe no se extiende a los mismos. Del mismo modo, los estados de resultados integrales por los períodos de tres meses terminados al 31 de diciembre de 2011 y 2010 y sus correspondientes notas a los estados financieros no han sido auditados, consecuentemente nuestro informe no se extiende a los mismos.

Nuestras auditorías fueron efectuadas de acuerdo con normas de auditoría generalmente aceptadas en Chile. Tales normas requieren que planifiquemos y realicemos nuestro trabajo con el objeto de lograr un razonable grado de seguridad que los estados financieros consolidados están exentos de representaciones incorrectas significativas. Una auditoría comprende el examen, a base de pruebas, de evidencias que respaldan los montos e informaciones revelados en los estados financieros consolidados. Una auditoría comprende, también, una evaluación de los principios de contabilidad utilizados y de las estimaciones significativas hechas por la administración de la Administradora, así como una evaluación de la presentación general de los estados financieros consolidados. Consideramos que nuestras auditorías constituyen una base razonable para fundamentar nuestra opinión.

En nuestra opinión, los mencionados estados financieros consolidados presentan razonablemente, en todos sus aspectos significativos, la situación financiera de Administradora de Fondos de Pensiones Planvital S.A y afiliada al 31 de diciembre de 2011 y 2010, los resultados de sus operaciones, los cambios en el patrimonio y los flujos de efectivo por los años terminados en esas fechas, de acuerdo con Normas Internacionales de Información Financiera y Normas de la Superintendencia de Pensiones.

**Nombre de la persona autorizada que firma:  
Rut de la persona autorizada que firma:**

  
**David Molina C**  
**8.722.846-0**

**Santiago, febrero 24 de 2012**

**FECU AFP  
ESTADOS FINANCIEROS IFRS**

2.05 IDENTIFICACIÓN

1.01 Razón Social

**ADMINISTRADORA DE FONDOS DE PENSIONES PLANVITAL S.A.**

1.02 Rut Sociedad

98.001.200-K

1.03 Fecha de inicio

día	mes	año
01	01	2011

1.04 Fecha de cierre

día	mes	año
31	12	2011

1.05 Tipo de moneda

P

1.06 Tipo de estados financieros

C

1.07 Expresión de cifras

Miles de pesos (M\$)

**SUPERINTENDENCIA DE PENSIONES**

## ESTADOS FINANCIEROS

2.01 ESTADO DE SITUACION FINANCIERA					
ACTIVOS					
Tipo de Moneda	Pesos	Razón social	AFP PLANVITAL S.A.		
Tipo de Estado	Consolidado	RUT	98.001.200-K		
Expresión de cifras	Miles de pesos				
		N° de Nota	al 31-12-2011	al 31-12-2010	al:
			EJERCICIO ACTUAL	EJERCICIO ANTERIOR	SALDO AL INICIO
			M\$	M\$	M\$
<b>ACTIVOS</b>					
<b>ACTIVOS CORRIENTES</b>					
11.11.010	Efectivo y equivalentes al efectivo	4	6.020.967	5.091.655	0
11.11.020	Activos financieros a valor razonable con cambios en resultados		0	0	0
11.11.030	Activos financieros disponibles para la venta		0	0	0
11.11.040	Otros activos financieros		0	0	0
11.11.050	Deudores comerciales y otras cuentas por cobrar, neto	7-12	610.907	1.170.952	0
11.11.060	Cuentas por cobrar a entidades relacionadas		0	0	0
11.11.070	Inventarios	9	31.146	82.223	0
11.11.080	Activos de coberturas		0	0	0
11.11.090	Activos afectados en garantía sujetos a venta o a nueva garantía		0	0	0
11.11.100	Pagos anticipados		28.106	3.247	0
11.11.110	Cuentas por cobrar por impuestos corrientes		166.628	134.302	0
11.11.120	Otros activos corrientes		0	0	0
<b>11.11.130</b>	<b>Subtotal activos corrientes</b>		<b>6.857.754</b>	<b>6.482.379</b>	<b>0</b>
11.11.200	Activos no corrientes y grupos de desappropriación mantenidos para la venta		0	0	0
<b>11.11.000</b>	<b>TOTAL ACTIVOS CORRIENTES</b>		<b>6.857.754</b>	<b>6.482.379</b>	<b>0</b>
<b>ACTIVOS NO CORRIENTES</b>					
12.11.010	Encaje	5	19.902.996	19.872.130	0
12.11.020	Activos financieros disponibles para la venta		0	0	0
12.11.030	Otros activos financieros		0	0	0
12.11.040	Deudores comerciales y otras cuentas por cobrar, neto		0	0	0
12.11.050	Cuentas por cobrar a entidades relacionadas		0	0	0
12.11.060	Inversiones en coligadas contabilizadas por el método de la participación		0	0	0
12.11.070	Otras inversiones contabilizadas por el método de la participación		0	0	0
12.11.080	Activos intangibles, Neto	17	11.513.779	11.516.168	0
12.11.090	Propiedades, planta y equipo, Neto	15	1.500.486	238.084	0
12.11.100	Propiedades de inversión		0	0	0
12.11.110	Activo por impuestos diferidos	11	202.623	942.622	0
12.11.120	Activos afectados en garantía sujetos a venta o a nueva garantía		0	0	0
12.11.130	Activos de cobertura		0	0	0
12.11.140	Pagos anticipados		0	0	0
12.11.150	Efectivo de utilización restringida o afectados en garantía		0	0	0
12.11.160	Otros activos, no corriente	18	922.911	740.665	0
<b>12.11.000</b>	<b>TOTAL ACTIVOS NO CORRIENTES</b>		<b>34.042.795</b>	<b>33.309.669</b>	<b>0</b>
<b>10.11.000</b>	<b>TOTAL ACTIVOS</b>		<b>40.900.549</b>	<b>39.792.048</b>	<b>0</b>

## ESTADOS FINANCIEROS

## ESTADO DE SITUACION FINANCIERA

## PASIVOS Y PATRIMONIO

Tipo de Moneda

Pesos

Tipo de Estado

Consolidado

Expresión de cifras

Miles de pesos

Razón social

AFP PLANVITAL S.A.

RUT

98.001.200-K

	N° de Nota	al 31-12-2011	al 31-12-2010	al:
		EJERCICIO ACTUAL M\$	EJERCICIO ANTERIOR M\$	SALDO AL INICIO M\$
<b>PASIVOS Y PATRIMONIO NETO</b>				
<b>PASIVOS CORRIENTES</b>				
21.11.010				
	20	62.067	496.234	0
21.11.020		0	0	0
21.11.030		0	0	0
21.11.040	12-19	1.840.377	1.950.773	0
21.11.050	10	23.515	0	0
21.11.060	21	485.620	1.846.876	0
21.11.070		475.939	94.523	0
21.11.080		0	0	0
21.11.090		0	0	0
21.11.100		0	0	0
21.11.110		0	0	0
21.11.120	22	217.154	194.564	0
21.11.130		<b>3.104.672</b>	<b>4.582.970</b>	<b>0</b>
21.11.200		0	0	0
<b>21.11.000</b>		<b>3.104.672</b>	<b>4.582.970</b>	<b>0</b>
<b>PASIVOS NO CORRIENTES</b>				
22.11.010	20	1.240.815	0	0
22.11.020		0	0	0
22.11.030		0	0	0
22.11.040		0	0	0
22.11.050		0	0	0
22.11.060		95.996	99.226	0
22.11.070	11	2.593.553	2.612.007	0
22.11.080		0	0	0
22.11.090		0	0	0
22.11.100		0	0	0
22.11.110		0	0	0
<b>22.11.000</b>		<b>3.930.364</b>	<b>2.711.233</b>	<b>0</b>
<b>PATRIMONIO NETO</b>				
23.11.010	27	29.845.654	29.845.654	0
23.11.020		0	0	0
23.11.030	27	(35.992)	(35.992)	0
23.11.040	27	4.055.823	2.688.156	0
<b>23.11.000</b>		<b>33.865.485</b>	<b>32.497.818</b>	<b>0</b>
24.11.000	29	28	27	0
<b>25.11.000</b>		<b>33.865.513</b>	<b>32.497.845</b>	<b>0</b>
<b>20.11.000</b>		<b>40.900.549</b>	<b>39.792.048</b>	<b>0</b>

ESTADOS FINANCIEROS						
2.02 ESTADO DE RESULTADOS INTEGRALES						
A) ESTADO DE RESULTADOS						
Tipo de Moneda	Pesos	Razón social	AFP PLANVITAL S.A.			
Tipo de Estado	Consolidado	RUT	98.001.200-K			
Expresión de cifras	Miles de pesos					
	N° de Nota	al 31-12-2011	al 31-12-2010	al 31-12-2011	al 31-12-2010	
		EJERCICIO ACTUAL	EJERCICIO ANTERIOR	TRIMESTRE ACTUAL	TRIMESTRE ANTERIOR	
		M\$	M\$	M\$	M\$	
<b>ESTADO DE RESULTADOS</b>						
31.11.010	Ingresos ordinarios	6	18.145.447	17.143.980	4.737.232	4.543.892
31.11.020	Rentabilidad del Encaje	5	(108.589)	2.073.293	487.878	459.841
31.11.030	Prima de seguro de invalidez y sobrevivencia (menos)	12-32	(423.395)	(345.520)	55.517	(106.680)
31.11.040	Gastos de personal (menos)		(5.995.846)	(5.864.593)	(1.723.448)	(1.739.915)
31.11.050	Depreciación y amortización (menos)	15-17	(145.544)	(175.406)	(25.152)	(33.943)
31.11.060	Pérdidas por deterioro (reversiones), neto (menos)		0	(14.484)	0	(14.484)
31.11.070	Investigación y desarrollo (menos)		0	0	0	0
31.11.080	Costos de reestructuración (menos)		0	0	0	0
31.11.090	Otros gastos varios de operación (menos)		(4.749.410)	(4.528.521)	(1.275.690)	(1.201.207)
31.11.100	Ganancia (pérdida) sobre instrumentos financieros designados como coberturas de flujo de efectivo		0	0	0	0
31.11.110	Ganancia (pérdida) por baja en cuentas de activos financieros disponibles para la venta		0	0	0	0
31.11.120	Ganancia (pérdida) por baja en cuentas de activos no corrientes no mantenidos para la venta		0	0	0	0
31.11.130	Costos financieros (Menos)		(53.901)	(106.472)	(17.303)	(32.634)
31.11.140	Ganancia (pérdida) procedente de inversiones		207.880	81.831	72.116	45.457
31.11.150	Plusvalía negativa inmediatamente reconocida (menos)		0	0	0	0
31.11.160	Participación en ganancia (pérdida) de coligadas contabilizadas por el método de la participación		0	0	0	0
31.11.170	Participación en ganancia (pérdida) de negocios conjuntos contabilizadas por el método de la participación		0	0	0	0
31.11.180	Diferencias de cambio	28	(2.166)	16.443	3.657	22.462
31.11.190	Resultados por unidades de reajuste		(39.715)	0	(16.634)	0
31.11.200	Otros ingresos distintos de los de operación		243.771	732.460	183.609	522.853
31.11.210	Otros gastos distintos de los de operación (menos)		(77.207)	(100.785)	(41.029)	(56.412)
31.11.220	<b>Ganancia (pérdida) antes de impuesto</b>		<b>7.001.325</b>	<b>8.912.226</b>	<b>2.440.753</b>	<b>2.409.230</b>
31.11.230	<b>Gasto (ingreso) por impuesto a las ganancias</b>		<b>(1.122.698)</b>	<b>(251.977)</b>	<b>(400.940)</b>	<b>830.986</b>
31.11.310	Ganancia (pérdida) de actividades continuadas, después de impuesto	11	5.878.627	8.660.249	2.039.813	3.240.216
31.11.320	Ganancia (pérdida) de operaciones descontinuadas, neta de impuesto		0	0	0	0
31.11.300	<b>Ganancia (pérdida)</b>		<b>5.878.627</b>	<b>8.660.249</b>	<b>2.039.813</b>	<b>3.240.216</b>
<b>GANANCIA (PERDIDA) ATRIBUIBLE A TENEDORES DE INSTRUMENTOS DE PARTICIPACIÓN EN EL PATRIMONIO NETO DE LA CONTROLADORA Y PARTICIPACION MINORITARIA</b>						
32.11.110	Ganancia (pérdida) atribuibles a los tenedores de instrumentos de participación en el patrimonio neto de la controladora		5.878.627	8.660.230	2.039.813	3.240.208
32.11.120	Ganancia (pérdida) atribuible a participación minoritaria	29	0	19	0	8
32.11.100	Ganancia (pérdida)		5.878.627	8.660.249	2.039.813	3.240.216
<b>GANANCIA (PERDIDA) POR ACCION</b>						
<b>Acciones Comunes:</b>						
32.12.110	Ganancias (pérdidas) básicas por acción de operaciones descontinuadas		-	-	-	-
32.12.120	Ganancias (pérdidas) básicas por acción de operaciones continuadas		0,0035	0,0051	0,0012	0,0019
32.12.100	Ganancias (pérdidas) básicas por acción		0,0035	0,0051	0,0012	0,0019
<b>Acciones Comunes Diluidas:</b>						
32.12.210	Ganancias (pérdidas) diluidas por acción de operaciones descontinuadas		-	-	-	-
32.12.220	Ganancias (pérdidas) diluidas por acción de operaciones continuadas		0,0035	0,0051	0,0012	0,0019
32.12.200	Ganancias (pérdidas) diluidas por acción		0,0035	0,0051	0,0012	0,0019

ESTADOS FINANCIEROS						
2.02 ESTADO DE RESULTADOS INTEGRALES						
B) ESTADO DE OTROS RESULTADOS INTEGRALES						
Tipo de Moneda	Pesos	Razón social	AFP PLANVITAL S.A.			
Tipo de Estado	Consolidado	RUT	98.001.200-K			
Expresión de cifras	Miles de pesos					
	N° de Nota	al 31-12-2011	al 31-12-2010	al 31-12-2011	al 31-12-2010	
		EJERCICIO ACTUAL	EJERCICIO ANTERIOR	TRIMESTRE ACTUAL	TRIMESTRE ANTERIOR	
		M\$	M\$	M\$	M\$	
33.10.000	Ganancia (pérdida)		5.878.627	8.660.249	2.039.813	3.240.216
<b>Otros ingresos y gastos con cargo o abono en el patrimonio neto</b>						
33.20.010	Revalorizaciones de propiedades, planta y equipos		0	0	0	0
33.20.020	Activos financieros disponibles para la venta		0	0	0	0
33.20.030	Cobertura de flujo de caja		0	0	0	0
33.20.040	Variaciones de valor razonable de otros activos		179.279	(307.668)	106.931	86.334
33.20.050	Ajustes por conversión		0	0	0	0
33.20.060	Ajustes de coligadas		0	0	0	0
33.20.070	Ganancias (pérdida) actuariales definidas como beneficios de planes de pensiones		0	0	0	0
33.20.080	Otros ajustes al patrimonio neto		0	0	0	0
33.20.090	Impuesto a la Renta relacionado a los componentes de otros ingresos y gastos con cargo o abono en el patrimonio neto		0	0	0	0
33.20.000	Total otros ingresos o gastos con cargo o abono a patrimonio neto		179.279	(307.668)	106.931	86.334
33.30.000	Total resultado de ingresos y gastos integrales		6.057.906	8.352.581	2.146.744	3.326.550
<b>Resultado de ingresos y gastos integrales atribuible a:</b>						
34.10.010	Resultado de ingresos y gastos integrales atribuibles a los accionistas de la Administradora		6.057.906	8.352.562	2.146.744	3.326.542
34.10.020	Resultado de ingresos y gastos integrales atribuibles a participaciones minoritarias		0	19	0	8
34.10.000	<b>Total resultado de ingresos y gastos integrales</b>		<b>6.057.906</b>	<b>8.352.581</b>	<b>2.146.744</b>	<b>3.326.550</b>

## ESTADOS FINANCIEROS

## 2.03 ESTADO DE CAMBIOS EN EL PATRIMONIO NETO

Tipo de Moneda	Pesos
Tipo de Estado	Consolidado
Expresión de cifras	Miles de pesos

Razón social	AFP PLANVITAL S.A.
RUT	98.001.200-K

RUBRO	N° de Notas	CAMBIOS EN CAPITAL EMITIDO				CAMBIOS EN OTRAS RESERVAS										CAMBIOS EN ACCIONES PROPIAS EN CARTERA	CAMBIOS EN RESULTADOS RETENIDOS (PERDIDAS ACUMULADAS)	CAMBIO EN PATRIMONIO NETO ATTRIBUIBLE A LOS TENEEDORES DE INSTRUMENTOS DE PATRIMONIO NETO DE CONTROLADORA, TOTAL	CAMBIO EN PARTICIPACIONES MINORITARIAS	CAMBIO EN PATRIMONIO NETO, TOTAL	
		ACCIONES ORDINARIAS		ACCIONES PREFERENTES		RESERVAS DE OPCIONES	RESERVAS PARA DIVIDENDOS PROPUESTOS	RESERVAS LEGALES Y ESTADUTARIAS	RESERVAS DE CONVERSION	RESERVAS POR REVALUACION	RESERVAS DE COBERTURAS	RESERVAS DE DISPONIBLES PARA LA VENTA	INGRESO ACUMULADO (GASTO) RELATIVO A ACTIVOS NO CORRIENTES Y GRUPOS EN DESAPROPIACION MANTENIDOS PARA LA VENTA	OTRAS RESERVAS							
		CAPITAL EN ACCIONES	PRIMA DE EMISION	CAPITAL EN ACCIONES	PRIMA DE EMISION																
<b>41.10.000</b>	<b>SALDO INICIAL EJERCICIO ACTUAL 01/01/2011</b>		29.845.654	0	0	0	0	0	0	0	0	0	0	0	0	(35.992)	0	3.799.544	32.497.818	27	32.497.845
<b>AJUSTES DE EJERCICIOS ANTERIORES</b>																					
41.20.010	Errores en ejercicio anterior que afectan al patrimonio neto		0	0	0	0	0	0	0	0	0	0	0	0	0	0	0	0	0	0	0
41.20.020	Cambio en políticas contables que afecta al patrimonio neto		0	0	0	0	0	0	0	0	0	0	0	0	0	0	0	0	0	0	0
41.20.000	Ajustes de ejercicios anteriores		0	0	0	0	0	0	0	0	0	0	0	0	0	0	0	0	0	0	0
<b>41.30.000</b>	<b>Saldos iniciales ajustados</b>		<b>29.845.654</b>	<b>0</b>	<b>0</b>	<b>0</b>	<b>0</b>	<b>0</b>	<b>0</b>	<b>0</b>	<b>0</b>	<b>0</b>	<b>0</b>	<b>0</b>	<b>0</b>	<b>(35.992)</b>	<b>0</b>	<b>3.799.544</b>	<b>32.497.818</b>	<b>27</b>	<b>32.497.845</b>
<b>Cambios</b>																					
41.40.010	Total resultado de ingresos y gastos integrales											0	0	0	0	0	0	6.057.906	6.057.906	1	6.057.907
41.40.010.010	Ganancia y pérdida											0	0	0	0	0	0	5.878.627	5.878.627	1	5.878.628
41.40.010.021	Revalorizaciones de propiedades, planta y equipos											0	0	0	0	0	0	0	0	0	0
41.40.010.022	Activos financieros disponibles para la venta											0	0	0	0	0	0	0	0	0	0
41.40.010.023	Cobertura de flujo de caja											0	0	0	0	0	0	0	0	0	0
41.40.010.024	Variaciones de valor razonable de otros activos											0	0	0	0	0	0	179.279	179.279	0	179.279
41.40.010.025	Ajuste por conversión											0	0	0	0	0	0	0	0	0	0
41.40.010.026	Ajuste de coligadas											0	0	0	0	0	0	0	0	0	0
41.40.010.027	Ganancias (pérdida) actuariales definidas como beneficios de planes de pensiones											0	0	0	0	0	0	0	0	0	0
41.40.010.028	Otros ajustes al patrimonio neto											0	0	0	0	0	0	0	0	0	0
41.40.010.029	Impuesto a la renta relacionado a los componentes de otros ingresos y gastos con cargo o abono en el patrimonio neto											0	0	0	0	0	0	0	0	0	0
41.40.010.020	Total otros ingresos y gastos con cargo y abono a patrimonio neto											0	0	0	0	0	0	179.279	179.279	0	179.279
41.40.020	Incremento (disminución) en patrimonio neto resultante de la combinaciones de negocios		0	0	0	0	0	0	0	0	0	0	0	0	0	0	0	0	0	0	0
41.40.030	Emisión de acciones ordinarias		0	0														0	0	0	0
41.40.040	Emisión de acciones preferentes				0	0												0	0	0	0
41.40.050	Emisión de certificados de opciones para la compra de acciones (warrants) como contraprestación					0												0	0	0	0
41.40.060	Ejercicio de opciones, derechos o certificados de opciones para compra de acciones (warrants)			0	0													0	0	0	0
41.40.070	Expiración de opciones o certificados para compra de acciones (warrants)					0												0	0	0	0
41.40.080	Adquisición de acciones propias																	0	0	0	0
41.40.090	Venta de acciones propias en cartera			0	0													0	0	0	0
41.40.100	Cancelación de acciones propias en cartera			0	0	0	0											0	0	0	0
41.40.110	Conversión de deuda en patrimonio neto			0	0	0	0											0	0	0	0
41.40.120	Dividendos																	(5.801.627)	(4.690.239)	0	(4.690.239)
41.40.130	Emisión de acciones liberadas de pago			0	0													0	0	0	0
41.40.140	Reducción de capital			0	0	0	0											0	0	0	0
41.40.150	Reclasificación de instrumentos financieros desde el patrimonio neto hacia pasivo			0	0	0	0											0	0	0	0
41.40.160	Reclasificación de instrumentos financieros desde pasivo hacia patrimonio neto			0	0	0	0											0	0	0	0
41.40.170	Transferencia desde prima de emisión			0	0	0	0											0	0	0	0
41.40.180	Transferencias a (desde) resultados retenidos											0	0					0	0	0	0
41.40.190	Otro incremento (disminución) en patrimonio neto		0	0	0	0	0	0	0	0	0	0	0	0	0	0	0	0	0	0	0
<b>41.50.000</b>	<b>Saldo final periodo actual 31/12/2011</b>		<b>29.845.654</b>	<b>0</b>	<b>0</b>	<b>0</b>	<b>0</b>	<b>0</b>	<b>0</b>	<b>0</b>	<b>0</b>	<b>0</b>	<b>0</b>	<b>0</b>	<b>0</b>	<b>(35.992)</b>	<b>0</b>	<b>4.055.823</b>	<b>33.865.485</b>	<b>28</b>	<b>33.865.513</b>

ESTADOS FINANCIEROS

2.03 ESTADO DE CAMBIOS EN EL PATRIMONIO NETO

Tipo de Moneda	Pesos
Tipo de Estado	Consolidado
Expresión de cifras	Miles de pesos

Razón social  
RUT AFP PLANVITAL S.A.  
98.001.200-K

RUBRO	CAMBIOS EN CAPITAL EMITIDO				CAMBIOS EN OTRAS RESERVAS										CAMBIOS EN ACCIONES PROPIAS EN CARTERA	CAMBIOS EN RESULTADOS RETENIDOS (PERDIDAS ACUMULADAS)	CAMBIOS EN PATRIMONIO NETO ATRIBUIBLE A LOS TENEDORES DE INSTRUMENTOS DE PATRIMONIO NETO DE CONTROLADORA TOTAL	CAMBIOS EN PARTICIPACIONES MINORITARIAS	CAMBIOS EN PATRIMONIO NETO, TOTAL		
	ACCIONES ORDINARIAS		ACCIONES PREFERENTES		RESERVAS DE OPCIONES	RESERVAS PARA DIVIDENDOS PROPUESTOS	RESERVAS LEGALES Y ESTATUTARIAS	RESERVAS DE CONVERSION	RESERVAS POR REVALUACION	RESERVAS DE COBERTURAS	RESERVAS DE DISPONIBLES PARA LA VENTA	INGRESO ACUMULADO (GASTO) RELATIVO A ACTIVOS NO CORRIENTES Y GRUPOS EN DESAPROPIACION MANTENIDOS PARA LA VENTA	OTRAS RESERVAS								
	CAPITAL EN ACCIONES	PRIMA DE EMISION	CAPITAL EN ACCIONES	PRIMA DE EMISION																	
<b>42.10.000</b>	<b>SALDO INICIAL EJERCICIO ANTERIOR 01/01/2010</b>																				
	33.532.478	0	0	0	0	0	0	0	0	0	0	0	0	0	(122.816)	0	(4.553.037)	28.856.625	0	28.856.625	
<b>AJUSTES DE EJERCICIOS ANTERIORES</b>																					
42.20.010	Errores en ejercicio anterior que afectan al patrimonio neto																				
42.20.020	Cambio en políticas contables que afecta al patrimonio neto																				
42.20.000	Ajustes de ejercicios anteriores																				
																		0		0	
<b>42.30.000</b>	<b>Saldos iniciales ajustados</b>																				
	<b>33.532.478</b>	<b>0</b>	<b>0</b>	<b>0</b>	<b>0</b>	<b>0</b>	<b>0</b>	<b>0</b>	<b>0</b>	<b>0</b>	<b>0</b>	<b>0</b>	<b>0</b>	<b>0</b>	<b>(122.816)</b>	<b>0</b>	<b>(4.553.037)</b>	<b>28.856.625</b>	<b>0</b>	<b>28.856.625</b>	
<b>Cambios</b>																					
42.40.010	Total resultado de ingresos y gastos integrales																				
	0																	8.352.581	8.352.581	27	8.352.608
42.40.010.010	Ganancia y pérdida																				
																		8.660.249	8.660.249	27	8.660.276
42.40.010.021	Revalorizaciones de propiedades, planta y equipos																				
42.40.010.022	Activos financieros disponibles para la venta																				
42.40.010.023	Cobertura de flujo de caja																				
42.40.010.024	Variaciones de valor razonable de otros activos																				
42.40.010.025	Ajustes por conversión																				
42.40.010.026	Ajuste de coligadas																				
42.40.010.027	Ganancias (pérdida) actuariales definidas como beneficios de planes de pensiones																				
42.40.010.028	Otros ajustes al patrimonio neto																				
42.40.010.029	Impuesto a la renta relacionado a los componentes de otros ingresos y gastos con cargo o abono en el patrimonio neto																				
42.40.010.020	Total otros ingresos y gastos con cargo y abono a patrimonio neto																				
																		(307.668)	(307.668)	0	(307.668)
42.40.020	Incremento (disminución) en patrimonio neto resultante de la combinaciones de negocios																				
	0	0	0	0	0	0	0	0	0	0	0	0	0	0	0	0	0				
42.40.030	Emisión de acciones ordinarias																				
42.40.040	Emisión de acciones preferentes																				
42.40.050	Emisión de certificados de opciones para la compra de acciones (warrants) como contraprestación																				
42.40.060	Ejercicio de opciones, derechos o certificados de opciones para compra de acciones (warrants)																				
42.40.070	Expiración de opciones o certificados para compra de acciones (warrants)																				
42.40.080	Adquisición de acciones propias																				
42.40.090	Venta de acciones propias en cartera																				
42.40.100	Cancelación de acciones propias en cartera																				
42.40.110	Conversión de deuda en patrimonio neto																				
42.40.120	Dividendos																				
																		0	(1.111.388)		(1.111.388)
42.40.130	Emisión de acciones liberadas de pago																				
42.40.140	Reducción de capital																				
	(3.600.000)																		(3.600.000)		(3.600.000)
42.40.150	Reclasificación de instrumentos financieros desde el patrimonio neto hacia pasivo																				
42.40.160	Reclasificación de instrumentos financieros desde pasivo hacia patrimonio neto																				
42.40.170	Transferencia desde prima de emisión																				
42.40.180	Transferencias a (desde) resultados retenidos																				
42.40.190	Otro incremento (disminución) en patrimonio neto																				
	(86.824)														86.824						
<b>42.50.000</b>	<b>Saldo final periodo anterior 31/12/2010</b>																				
	<b>29.845.654</b>	<b>0</b>	<b>0</b>	<b>0</b>	<b>0</b>	<b>(1.111.388)</b>	<b>0</b>	<b>0</b>	<b>0</b>	<b>0</b>	<b>0</b>	<b>0</b>	<b>0</b>	<b>(35.992)</b>	<b>0</b>	<b>3.799.544</b>	<b>32.497.818</b>	<b>27</b>	<b>32.497.845</b>		



## ESTADOS FINANCIEROS

## 2.04 ESTADO DE FLUJO DE EFECTIVO

Tipo de Moneda	Pesos	Razón social	AFP PLANVITAL S.A.
Tipo de Estado	Consolidado	RUT	98.001.200-K
Método del estado de flujo de efectivo	D		
Expresión de cifras	Miles de pesos		

		N° de Nota	al 31-12-2011	al 31-12-2010
			EJERCICIO ACTUAL M\$	EJERCICIO ANTERIOR M\$
<b>Flujos de efectivo por (utilizados en) operación</b>				
50.11.010	Ingresos por comisiones		17.692.369	16.102.540
50.11.020	Pago a proveedores		(4.417.858)	(2.885.539)
50.11.030	Primas pagadas		78.442	(583.182)
50.11.040	Remuneraciones pagadas		(5.593.623)	(4.648.544)
50.11.050	Pagos por desembolsos de reestructuración		0	0
50.11.060	Pagos recibidos por impuesto sobre el valor agregado		0	0
50.11.070	Pagos remitidos por impuestos sobre el valor agregado		0	0
50.11.080	Otros cobros de operaciones		0	0
50.11.090	Otros pagos de operaciones		(750.078)	(2.847.560)
<b>50.11.000</b>	<b>Flujos de efectivo por (utilizados en) operaciones</b>		<b>7.009.252</b>	<b>5.137.715</b>
<b>Flujos de efectivo por (utilizados en) otras actividades de operación</b>				
50.12.010	Importes recibidos como dividendos clasificados como de operación		0	0
50.12.020	Pagos por dividendos clasificados como de operaciones		0	0
50.12.030	Importes recibidos por intereses clasificados como de operación		0	0
50.12.040	Pagos por intereses clasificados como de operaciones		0	(83.492)
50.12.050	Importes recibidos por impuestos a las ganancias		98.308	0
50.12.060	Pago de impuestos a las ganancias		0	0
50.12.070	Otras entradas procedentes de otras actividades de operación		28.144	811.233
50.12.080	Otras salidas procedentes de otras actividades de operación		0	0
<b>50.12.000</b>	<b>Flujos de efectivo de (utilizados en) otras actividades de operación</b>		<b>126.452</b>	<b>727.741</b>
<b>50.10.000</b>	<b>Flujos de efectivo netos de (utilizados en) operaciones</b>		<b>7.135.704</b>	<b>5.865.456</b>
<b>Flujos de efectivo de (utilizados en) actividades de inversión</b>				
50.20.010	Importes recibidos por desapropiación de propiedades, planta y equipo		35	853.983
50.20.020	Importes recibidos por ventas de cuotas del Encaje		656.810	437.643
50.20.030	Importes recibidos por desapropiación de activos intangibles		0	0
50.20.040	Importes recibidos por desapropiación de propiedades de inversión		0	0
50.20.050	Importes recibidos por desapropiación de filiales, neto de efectivo desapropiado		0	0
50.20.060	Importes recibidos por desapropiación de coligadas		0	0
50.20.070	Importes recibidos por desapropiación de negocios conjuntos consolidados proporcionalmente, neto de efectivo desapropiado		0	0
50.20.080	Importes recibidos por desapropiación de negocios conjuntos no consolidados proporcionalmente		0	0
50.20.090	Importes recibidos por desapropiación de otros activos financieros		1.690.684	0
50.20.100	Importes recibidos por desapropiación de activos no corrientes mantenidos para la venta y operaciones discontinuas		0	0
50.20.110	Importes recibidos por desapropiación de otros activos		0	0
50.20.120	Reembolso de anticipos de préstamos de efectivo y préstamos recibidos.		0	0
50.20.130	Otros flujos de efectivo generados por actividades de inversión		0	0
50.20.140	Otros flujos de efectivo utilizados en actividades de inversión		0	0
50.20.150	Importes recibidos por dividendos clasificados como de inversión		199.151	0
50.20.160	Importes recibidos por intereses clasificados como de inversión		195.858	0
50.20.170	Incorporación de propiedad, planta y equipo		(73.661)	(67.473)
50.20.180	Pagos por la adquisición de propiedades de inversión		0	0
50.20.190	Pagos para adquirir cuotas Encaje		(796.266)	(446.320)
50.20.200	Pagos para adquirir activos intangibles		0	0
50.20.210	Pagos para adquirir filiales		0	0
50.20.220	Pagos para adquirir coligadas		0	0
50.20.230	Pagos para adquirir negocios conjuntos		0	0
50.20.240	Préstamos a entidades relacionadas		0	0
50.20.250	Préstamos a empresas no relacionadas		0	0
50.20.260	Pagos para adquirir otros activos financieros		(1.687.576)	0
50.20.270	Pagos para adquirir activos no corrientes y grupos de desapropiación mantenidos para la venta y operaciones discontinuas		0	0
50.20.280	Otros desembolsos de inversión		0	0
<b>50.20.000</b>	<b>Flujos de efectivo netos de (utilizados en) actividades de inversión</b>		<b>185.035</b>	<b>777.833</b>
<b>Flujos de efectivo netos de (utilizados en) actividades de financiamiento</b>				
50.30.010	Importes recibidos por emisión de instrumentos de patrimonio neto		0	0
50.30.020	Importes recibidos por venta de acciones propias en cartera		0	0
50.30.030	Obtención de préstamos		0	0
50.30.040	Importes recibidos por emisión de otros pasivos financieros		0	0
50.30.050	Préstamos de entidades relacionadas		0	0
50.30.060	Ingresos por otras fuentes de financiamiento		0	0
50.30.070	Adquisición de acciones propias		0	0
50.30.080	Pagos de Préstamos		(518.532)	(734.519)
50.30.090	Pagos a otros pasivos financieros		0	0
50.30.100	Pagos a pasivos por arrendamientos financieros		0	0
50.30.110	Pagos de préstamos a entidades relacionadas		(42.235)	(688.859)
50.30.120	Pagos por intereses clasificados como financieros		(39.343)	0
50.30.130	Pagos por dividendos a participaciones minoritarias		0	0
50.30.140	Pagos de dividendos por la entidad que informa		(5.799.120)	0
50.30.150	Otros flujos de efectivo generados por actividades de financiamiento		0	0
50.30.160	Otros flujos de efectivo utilizados en actividades de financiamiento		0	(3.568.637)
<b>50.30.000</b>	<b>Flujos de efectivo neto de (utilizados en) actividades de financiamiento</b>		<b>(6.399.230)</b>	<b>(4.992.015)</b>
<b>50.40.000</b>	<b>Incremento (disminución) neto en efectivo y equivalente al efectivo</b>		<b>921.509</b>	<b>1.651.274</b>
<b>50.50.000</b>	<b>Efectos de las variaciones en las tasas de cambio sobre el efectivo y equivalente al efectivo</b>		<b>7.803</b>	<b>(15.680)</b>
<b>50.60.000</b>	<b>Efectos de los cambios del alcance de la consolidación en efectivo y equivalente al efectivo</b>		<b>0</b>	<b>0</b>
<b>50.70.000</b>	<b>Efectivo y equivalentes al efectivo, presentados en el estado de flujos de efectivo, saldo inicial</b>		<b>5.091.655</b>	<b>3.456.061</b>
<b>50.00.000</b>	<b>Efectivo y equivalentes al efectivo, presentados en el estado de flujos de efectivo, saldo final</b>		<b>6.020.967</b>	<b>5.091.655</b>

## ESTADOS FINANCIEROS

## 2.05 ESTADOS COMPLEMENTARIOS

## i) PATRIMONIO NETO MANTENIDO POR LA ADMINISTRADORA (Art. 24 D.L. N° 3.500 de 1980)

Tipo de Moneda	Pesos	Razón social	AFP PLANVITAL S.A.
Tipo de Estado	Individual	RUT	98.001.200-K
Expresión de cifras	Miles de pesos		

		al 31-12-2011	al 31-12-2010
		EJERCICIO ACTUAL M\$	EJERCICIO ANTERIOR M\$
60.10.010	Total patrimonio neto contable (Más o Menos)	33.865.513	32.497.845
60.10.020	Acreencias corrientes en entidades relacionadas (Menos)	0	(40.701)
60.10.030	Inversiones corrientes en entidades relacionadas (Menos)	(140.530)	(135.976)
60.10.040	Acreencias no corrientes en entidades relacionadas (Menos)	0	0
60.10.050	Inversiones no corrientes en entidades relacionadas (Menos)	(818.585)	(639.306)
60.10.060	Inversiones en sociedades anónimas que complementen su giro (Menos)	0	0
60.10.070	Inversión en sociedades anónimas que administran carteras de recursos previsionales (Menos)	0	0
60.10.080	Inversión en empresas de depósito de valores (Menos)	0	0
60.10.090	Plusvalía adquirida (Menos)	(11.510.807)	(11.508.725)
<b>60.00.000</b>	<b>PATRIMONIO NETO MANTENIDO POR LA ADMINISTRADORA</b>	<b>21.395.591</b>	<b>20.173.137</b>
<b>CALCULO DEL CAPITAL MINIMO EN UNIDADES DE FOMENTO</b>			
<b>61.00.000</b>	<b>PATRIMONIO NETO MANTENIDO POR LA ADMINISTRADORA, EXPRESADO EN UNIDADES DE FOMENTO</b>	959.700	940.229
<b>62.00.000</b>	<b>CAPITAL MÍNIMO REQUERIDO EN UNIDADES DE FOMENTO</b>	20.000	20.000
<b>63.00.000</b>	<b>SUPERÁVIT (DÉFICIT) DE CAPITAL EXPRESADO EN UNIDADES DE FOMENTO</b>	939.700	920.229
<b>64.00.000</b>	<b>NÚMERO TOTAL DE AFILIADOS A LA ADMINISTRADORA</b>	392.518	391.295

ESTADOS FINANCIEROS														
2.05 ESTADOS COMPLEMENTARIOS														
ii) DETALLE DE INGRESO POR COMISION														
Tipo de Moneda	Pesos												Razón social	AFP PLANVITAL S.A.
Tipo de Estado	Individual												RUT	98.001.200-K
Expresión de cifras	Miles de pesos													
A. INGRESOS POR COMISION														
COMISIONES	TIPO A		TIPO B		TIPO C		TIPO D		TIPO E		TOTALES			
	EJERCICIO ACTUAL	EJERCICIO ANTERIOR	EJERCICIO ACTUAL	EJERCICIO ANTERIOR	EJERCICIO ACTUAL	EJERCICIO ANTERIOR	EJERCICIO ACTUAL	EJERCICIO ANTERIOR	EJERCICIO ACTUAL	EJERCICIO ANTERIOR	EJERCICIO ACTUAL	EJERCICIO ANTERIOR		
71.10.010	Comisión por acreditaciones obligatorias	4.055.610	3.634.447	4.782.142	4.172.608	6.372.486	5.974.503	1.425.750	1.415.782	582.187	461.837	17.218.175	15.659.177	
71.10.020	Comisión por retiros programados	620	1.088	1.509	2.152	63.466	52.544	289.958	270.002	18.190	16.225	373.743	342.011	
71.10.030	Comisión por rentas temporales	35	50	112	87	8.532	6.546	19.292	13.025	4.970	4.142	32.941	23.850	
71.10.040	Comisión por administración de ahorro voluntario	8.403	9.973	2.464	2.325	8.609	7.591	3.550	3.386	1.706	1.276	24.732	24.551	
71.10.050	Comisión por administración de ahorro previsional voluntario	2.749	4.016	1.249	1.313	6.563	7.460	2.014	2.598	252	182	12.827	15.569	
71.10.060	Comisión por administración de ahorro previsional colectivo											0	0	
71.10.070	Comisión por acreditación de cotizaciones de afiliados voluntarios		8	1	36	218	1.717	123	2.493	0	546	342	4.800	
71.10.080	Comisión por acreditación por aportes de indemnización											0	0	
71.10.090	Comisión por aclaración y traspasos de rezagos de cuentas traspasadas					31.160	32.715					31.160	32.715	
71.10.100	otras comisiones											0	0	
												0	0	
<b>71.00.000</b>	<b>INGRESOS POR COMISIONES TOTALES</b>	<b>4.067.417</b>	<b>3.649.582</b>	<b>4.787.477</b>	<b>4.178.521</b>	<b>6.491.034</b>	<b>6.083.076</b>	<b>1.740.687</b>	<b>1.707.286</b>	<b>607.305</b>	<b>484.208</b>	<b>17.693.920</b>	<b>16.102.673</b>	

ESTADOS FINANCIEROS														
2.05 ESTADOS COMPLEMENTARIOS														
ii) DETALLE DE INGRESO POR COMISION														
Tipo de Moneda	Pesos												Razón social	AFP PLANVITAL S.A.
Tipo de Estado	Individual												RUT	98.001.200-K
Expresión de cifras	Miles de pesos													
B. CONCILIACION DE INGRESOS POR COMISIONES														
COMISIONES	TIPO A		TIPO B		TIPO C		TIPO D		TIPO E		TOTALES			
	EJERCICIO ACTUAL	EJERCICIO ANTERIOR	EJERCICIO ACTUAL	EJERCICIO ANTERIOR	EJERCICIO ACTUAL	EJERCICIO ANTERIOR	EJERCICIO ACTUAL	EJERCICIO ANTERIOR	EJERCICIO ACTUAL	EJERCICIO ANTERIOR	EJERCICIO ACTUAL	EJERCICIO ANTERIOR		
72.10.010	COMISIONES PAGADAS POR LOS FONDOS DE PENSIONES	4.111.606	3.652.971	4.815.533	4.180.811	6.547.692	6.093.984	1.768.061	1.715.680	613.586	484.498	17.856.478	16.127.944	
72.10.020	Comisiones pagadas por otras instituciones											0	0	
72.10.030	Comisiones traspasadas desde otras Administradoras											0	0	
72.10.040	Comisiones devengadas por la Administradora durante el ejercicio, pendiente de cobro al Fondo de Pensiones	0	0	0	0	2.010	448	0	0	0	0	2.010	448	
72.10.050	Otras											0	0	
72.10.060	Comisiones traspasadas a otras Administradoras (Menos)											0	0	
72.10.070	Comisiones devengadas por la Administradora en el ejercicio anterior y cobrado durante el ejercicio actual (Menos)					(448)	(318)					(448)	(318)	
72.10.080	Otras (Menos)	(44.189)	(3.389)	(28.056)	(2.290)	(58.220)	(11.038)	(27.374)	(8.394)	(6.281)	(290)	(164.120)	(25.401)	
												0	0	
<b>72.00.000</b>	<b>INGRESOS POR COMISIONES TOTALES</b>	<b>4.067.417</b>	<b>3.649.582</b>	<b>4.787.477</b>	<b>4.178.521</b>	<b>6.491.034</b>	<b>6.083.076</b>	<b>1.740.687</b>	<b>1.707.286</b>	<b>607.305</b>	<b>484.208</b>	<b>17.693.920</b>	<b>16.102.673</b>	

ESTADOS FINANCIEROS			
2.05 ESTADOS COMPLEMENTARIOS			
iii) DETERMINACION DE ACTIVOS Y RESULTADOS NETOS DE ENCAJE E INVERSIONES EN SOCIEDADES			
Tipo de Moneda	Pesos	Razón social	AFP PLANVITAL S.A.
Tipo de Estado	Individual	RUT	98.001.200-K
Expresión de cifras	Miles de pesos		
A. ACTIVOS NETO DE ENCAJE E INVERSIONES EN SOCIEDADES			
		Nº de Nota	al 31-12-2011
			al 31-12-2010
			EJERCICIO ACTUAL
			EJERCICIO ANTERIOR
			M\$
			M\$
<b>ACTIVOS</b>			
<b>81.10.010</b>	<b>TOTAL ACTIVOS</b>		40.899.975
81.10.020	Encaje	5	19.902.996
81.10.030	Inversión en empresas de depósito de valores	18	184.877
81.10.040	Inversión en sociedades anónimas filiales que administren carteras de recursos previsionales		0
81.10.050	Inversiones en sociedades anónimas filiales que presten servicios o inviertan en el extranjero		140.530
81.10.060	Inversión en otras sociedades	18	633.708
<b>81.10.000</b>	<b>TOTAL ACTIVO NETO</b>		20.037.864

ESTADOS FINANCIEROS			
2.05 ESTADOS COMPLEMENTARIOS			
iii) DETERMINACION DE ACTIVOS Y RESULTADOS NETOS DE ENCAJE E INVERSIONES EN SOCIEDADES			
Tipo de Moneda	Pesos	Razón social	AFP PLANVITAL S.A.
Tipo de Estado	Individual	RUT	98.001.200-K
Expresión de cifras	Miles de pesos		
B. RESULTADO NETO DE RENTABILIDADES DEL ENCAJE Y DE INVERSIONES EN SOCIEDADES			
		Nº de Nota	al 31-12-2011
			al 31-12-2010
			EJERCICIO ACTUAL
			EJERCICIO ANTERIOR
			M\$
			M\$
<b>ACTIVOS</b>			
<b>82.10.010</b>	<b>GANANCIA (PERDIDA)</b>		5.878.627
82.10.020	Rentabilidad del Encaje	5	(108.589)
82.10.030	Utilidad (Pérdida) en empresas de depósito de valores		
82.10.040	Ganancia (Pérdida) por inversiones en sociedades anónimas filiales que administren carteras de recursos previsionales		
82.10.050	Utilidad (Pérdida) en sociedades anónimas filiales que presten servicios o inviertan en el extranjero		4.555
82.10.060	Utilidad (Pérdida) por inversión en otras sociedades		
82.10.070	Otros Ingresos extraordinarios		
<b>82.10.000</b>	<b>GANANCIAS (PERDIDAS) LIBRE DEL RESULTADO DEL ENCAJE Y DE INVERSIONES RELACIONADAS</b>		5.982.661

2.05 ESTADOS COMPLEMENTARIOS				
iv) INFORMACIÓN GENERAL, ADMINISTRACIÓN Y PROPIEDAD				
90.10.000 Identificación				
90.10.010	Razón social de la Administradora	Administradora de Fondos de Pensiones Planvital S.A.		
90.10.020	Fecha a la que corresponde la información (día - mes - año)	31 de Diciembre de 2011		
90.10.030	Número de autorización que autoriza su existencia	N° E-15/81		
90.10.040	Fecha de la resolución que autoriza su existencia	25 de Agosto de 1981		
90.10.050	RUT	98.001.200-K		
90.10.060	Teléfono	(56) (02) 3907700		
90.10.070	Domicilio Legal	Tenderini 127		
90.10.080	Casilla	123 Clasificador 212		
90.10.090	Ciudad	Santiago		
90.10.100	Región	Metropolitana		
90.10.110	Domicilio Administrativo	Tenderini 127		
90.10.120	Ciudad	Santiago		
90.10.130	Región	Metropolitana		
90.10.140	Fax	6640104		
90.10.150	Página WEB	www.planvital.cl		
90.20.000 Administración				
		NOMBRE		R.U.T
90.20.010	Representante Legal	Alex Poblete Corthorn		7.191.776-2
90.20.020	Gerente general	Alex Poblete Corthorn		7.191.776-2
90.20.030	Presidente	Alfredo Francesco Luigi Orelli		376351
90.20.040	Vicepresidente	Oscar Spoerer Varela		7.267.801-K
90.20.050	Director	Rodrigo Díaz de Valdés Balbontín		13.882.348-2
90.20.060	Director	Cristian Pizarro Goicochea		6.750.984-6
90.20.070	Director	Rudolf Dudler		F1575886
90.30.000 Propiedad				
Accionista (Nombre)		R.U.T	N° de Acciones	Porcentaje
90.30.010	Asesorías e Inversiones Los Olmos S.A.	96.955.270-1	1.448.583.571	86,115
90.30.020	Inversiones Rodas S.A.	96.581.070-6	138.136.807	8,212
90.30.030	Inversiones Soria S.A.	96.730.790-4	38.385.093	2,282
90.30.040	Colegio de Profesores A.G.	70.373.100-7	23.030.733	1,369
90.30.050	Sociedad de Inversiones Pizarro Ltda.	78.422.280-2	15.760.681	0,937
90.30.060	Hanegar Company S.A.	29-09	14.088.275	0,837
90.30.070	Sociedad de Inversiones Piu Ltda.	78.169.770-2	3.431.060	0,204
90.30.080	Silva Garin Patricio	1.847.993-1	175.386	0,001
90.30.090	Sociedad Inversiones Trabajadores Telefónicos	96.686.320-K	36.320	0,002
90.30.100	Mesano A.G.	72.502.200-K	27.218	0,002
90.30.110				
90.30.120				
90.40.000 Otra Información				
90.40.010	Total accionistas			4,021
90.40.020	Número de trabajadores			561
90.40.030	Número de vendedores			224
90.40.040	Compañía de seguros			
		Nombre		R.U.T
90.40.040.010	La Interamericana Cía de Seg. De Vida S.A.			99.289.000-2
90.40.040.020	Ohio National Seg. De Vida S.A.			96.687.900-9
90.40.040.030	Banchile Seguros de Vida S.A.			96.917.990-3
90.40.040.040	Euroamérica Seguros de Vida S.A.			99.279.000-8
90.40.040.050	Cía. De Seguros de Vida Cruz del Sur S.A.			96.628.780-2
90.40.040.060	Seguros de Vida Security Previsión S.A.			99.301.000-6
90.40.040.070	Cía. De Seg. De Vida Camara S.A.			99.003.000-6
90.40.040.080	BBVA Seg. De Vida S.A.			96.933.770-3
90.40.040.090	Rigel Seguros de Vida S.A.			76.092.587-K
		Contratos Vigentes		R.U.T
90.40.040.100	La Interamericana Cía de Seg. De Vida S.A.			99.289.000-2
90.40.040.110	Cía. De Seg. De Vida Camara S.A.			99.003.000-6
90.40.040.120	Chilena Consolidada Seg. De Vida S.A.			99.185.000-7
90.40.040.130	Ohio National Seg. De Vida S.A.			96.687.900-9
90.40.040.140	BBVA Seg. De Vida S.A.			96.933.770-3
90.40.040.150	Euroamérica Seguros de Vida S.A. (póliza 3)			99.279.000-8
90.40.040.160	Euroamérica Seguros de Vida S.A. (póliza 2)			99.279.000-8
90.40.040.170	Euroamérica Seguros de Vida S.A. (póliza 41) (1)			99.279.000-8
90.40.040.180	ING Seguros de Vida S.A. (póliza 38)			96.549.050-7
90.40.040.190	Renta Nac. Cía. De Seg. De Vida (póliza 1155)			94.716.000-1
90.40.040.200	Bice vida (Ex La Construcción) (póliza 28)			96.656.410-5
90.40.040.210	Renta Nac. Cía. De Seg. De Vida (póliza 1154)			96.549.050-7
90.40.040.220	Seguros de Vida Security Previsión S.A.			99.301.000-6
90.40.040.230				0
90.40.040.240				0
90.40.040.250				0
90.40.040.260				0
90.40.040.270				0
90.40.040.280				0
90.40.040.290				0
90.40.040.300				0

**Clases de activo**

2.05 ESTADOS COMPLEMENTARIOS				
v) CLASES DE ACTIVOS				
Tipo de Moneda	<b>Pesos</b>	Razón Social	<b>APP PLANVITAL S.A.</b>	
Tipo de Estado	<b>Consolidado</b>	R.U.T	<b>98.001.200-K</b>	
Expresión de cifras	<b>Miles de pesos</b>			
		Día - Mes - Año al 31-12-2011	Día - Mes - Año al 31-12-2010	Saldo al Inicio al:
		EJERCICIO ACTUAL M\$	EJERCICIO ANTERIOR M\$	(1) (2) (3)
<b>Clases de Activos</b>				
<b>Clases de efectivo y equivalentes al efectivo</b>				
11.11.010	Efectivo y equivalentes al efectivo	6.020.967	5.091.655	0
11.11.010.010	Efectivo en caja	83.693	110.514	0
11.11.010.020	Saldos en bancos	1.388.891	667.117	0
11.11.010.021	Bancos de uso general	1.035.382	516.416	0
11.11.010.022	Banco pago de beneficios	294.293	109.733	0
11.11.010.023	Banco recaudación	59.216	40.968	0
11.11.010.024	Banco pago retiro ahorro voluntarios y de ahorro de Indemnización	0	0	0
11.11.010.030	Otro efectivo y equivalentes al efectivo	4.548.383	4.314.024	0
<b>Clases de activos financieros a valor razonable con cambios en resultados</b>				
11.11.020	Activos financieros a valor razonable con cambios en resultados	0	0	0
11.11.020.010	Activos financieros a valor razonable con cambios en resultados, instrumentos de patrimonio	0	0	0
11.11.020.020	Activos financieros a valor razonable con cambios en resultados, fondos mutuos	0	0	0
11.11.020.030	Activos financieros a valor razonable con cambios en resultados, instrumentos de deuda	0	0	0
11.11.020.040	Activos financieros a valor razonable con cambios en resultados, otros	0	0	0
<b>Clases de activos financieros disponibles para la venta</b>				
11.11.030	Activos financieros disponibles para la venta	0	0	0
11.11.030.010	Activos financieros disponibles para la venta, instrumentos de patrimonio	0	0	0
11.11.030.020	Activos financieros disponibles para la venta, fondos mutuos	0	0	0
11.11.030.030	Activos financieros disponibles para la venta, instrumentos de deuda	0	0	0
11.11.030.040	Activos financieros disponibles para la venta, otros corrientes	0	0	0
12.11.020	Activos financieros disponibles para la venta	0	0	0
12.11.020.010	Activos financieros disponibles para la venta, instrumentos de patrimonio	0	0	0
12.11.020.020	Activos financieros disponibles para la venta, fondos mutuos	0	0	0
12.11.020.030	Activos financieros disponibles para la venta, instrumentos de deuda	0	0	0
12.11.020.040	Activos financieros disponibles para la venta, otros	0	0	0
<b>Clases de Encaje</b>				
12.11.010	Encaje	19.902.996	19.872.130	0
12.11.010.010	Encaje Fondo de Pensiones Tipo A	2.636.003	3.123.487	0
12.11.010.020	Encaje Fondo de Pensiones Tipo B	3.061.201	3.264.010	0
12.11.010.030	Encaje Fondo de Pensiones Tipo C	9.166.604	9.273.785	0
12.11.010.040	Encaje Fondo de Pensiones Tipo D	4.049.818	3.705.318	0
12.11.010.050	Encaje Fondo de Pensiones Tipo E	989.370	505.530	0
<b>Clases de otros activos financieros</b>				
11.11.040	Otros activos financieros	0	0	0
11.11.040.010	Activos financieros mantenidos al vencimiento	0	0	0
11.11.040.020	Otros activos financieros	0	0	0
12.11.030	Otros activos financieros	0	0	0
<b>Clases de deudores comerciales y otras cuentas por cobrar, neto, corriente</b>				
11.11.050	Deudores comerciales y otras cuentas por cobrar, neto, corriente	610.907	1.170.952	0
11.11.050.010	Deudores comerciales, neto	128.916	351.531	0
11.11.050.020	Comisiones por cobrar	2.010	451	0
11.11.050.030	Cuentas por cobrar a los Fondos de Pensiones	35.965	37.923	0
11.11.050.040	Cuentas por cobrar a las compañías de seguros	159.234	533.917	0
11.11.050.050	Cuentas por cobrar al Estado	264.234	224.896	0
11.11.050.060	Otras cuentas por cobrar, neto	20.548	22.234	0
12.11.040	<b>Deudores comerciales y otras cuentas por cobrar, neto</b>	0	0	0
12.11.040.010	Deudores comerciales, neto	0	0	0
12.11.040.020	Cuentas por cobrar a las compañías de seguros	0	0	0
12.11.040.030	Otras cuentas por cobrar, neto	0	0	0
<b>Clases de deudores comerciales y otras cuentas por cobrar</b>				
11.11.050.001	Deudores comerciales y otras cuentas por cobrar, bruto	610.907	1.170.952	0
11.11.050.011	Deudores comerciales, bruto	128.916	351.531	0
11.11.050.021	Comisiones por cobrar, bruto	2.010	451	0
11.11.050.031	Cuentas por cobrar a los Fondos de Pensiones, bruto	35.965	37.923	0
11.11.050.041	Cuentas por cobrar a las compañías de seguros, bruto	159.234	533.917	0
11.11.050.051	Cuentas por cobrar al Estado, bruto	264.234	224.896	0
11.11.050.061	Otras cuentas por cobrar, bruto	20.548	22.234	0
12.11.040.001	Deudores comerciales y otras cuentas por cobrar, bruto	0	0	0
12.11.040.011	Deudores comerciales, bruto	0	0	0
12.11.040.021	Cuentas por cobrar a las compañías de seguros, bruto	0	0	0
12.11.040.031	Otras cuentas por cobrar, bruto	0	0	0

Continuación clases de activo

	<b>Clases de deterioro debido a deudores comerciales y otras cuentas por cobrar</b>			
11.11.050.002	Deterioro por deudores comerciales y otras cuentas por cobrar	0	0	0
11.11.050.012	Deudores comerciales, deterioro por deudas incobrables o de dudoso cobro	0	0	0
11.11.050.022	Comisiones por cobrar, deterioro por comisiones por cobrar de dudosa cobro	0	0	0
11.11.050.032	Cuentas por cobrar a los Fondos de Pensiones, deterioro por cuentas de dudoso cobro	0	0	0
11.11.050.042	Cuentas por cobrar a las compañías de seguros, deterioro por cuentas de dudoso cobro	0	0	0
11.11.050.052	Cuentas por cobrar al Estado, deterioro por cuentas de dudoso cobro	0	0	0
11.11.050.062	Otras cuentas por cobrar, deterioro por deudas incobrables o de dudoso cobro	0	0	0
12.11.040.002	Deterioro por deudores comerciales y otras cuentas por cobrar	0	0	0
12.11.040.012	Deudores comerciales, deterioro por deudas incobrables o de dudoso cobro	0	0	0
12.11.040.022	Cuentas por cobrar a las compañías de seguros, deterioro por cuentas de dudoso cobro	0	0	0
12.11.040.032	Otras cuentas por cobrar, deterioro por deudas incobrables o de dudoso cobro	0	0	0
	<b>Clases de cuentas por cobrar a entidades relacionadas</b>			
11.11.060	Cuentas por cobrar a entidades relacionadas	0	0	0
11.11.060.010	Cuentas por cobrar a entidades relacionadas relativas al giro de la Administradora	0	0	0
11.11.060.020	Cuentas por cobrar a entidades relacionadas que no corresponden al giro de la Administradora	0	0	0
12.11.050	Cuentas por cobrar a entidades relacionadas	0	0	0
12.11.050.010	Cuentas por cobrar a entidades relacionadas relativas al giro de la Administradora	0	0	0
12.11.050.020	Cuentas por cobrar a entidades relacionada que no corresponden al giro de la Administradora	0	0	0
	<b>Clases de inventarios</b>			
11.11.070	Inventarios	31.146	82.223	0
11.11.070.010	Mercaderías	0	0	0
11.11.070.020	Otros inventarios	31.146	82.223	0
	<b>Clases de inversiones contabilizadas por el método de la participación</b>			
12.10.010	Inversiones contabilizadas por el método de la participación	0	0	0
12.11.060	Inversiones en coligadas contabilizadas por el método de la participación	0	0	0
12.11.070	Otras inversiones contabilizadas por el método de la participación	0	0	0
	<b>Clases de activos intangibles, neto, vida finita y vida indefinida</b>			
12.11.080	Activos intangibles, neto	11.513.779	11.516.168	0
12.11.080.010	Activos intangibles de vida finita, neto	11.511.698	11.516.168	0
12.11.080.020	Activos intangibles de vida indefinida, neto	0	0	0
12.11.080.030	Plusvalía comprada, neto	0	0	0
12.11.080.040	Activos intangibles identificables, neto	2.081	0	0
12.11.080.040.010	Costos de desarrollo, neto	0	0	0
12.11.080.040.020	Patentes, marcas registradas y otros derechos, neto	0	0	0
12.11.080.040.030	Programas informáticos, neto	2.081	0	0
12.11.080.040.040	Otros activos intangibles identificables, neto	0	0	0
	<b>Clases de activos intangibles, bruto</b>			
12.11.080.001	Activos intangibles, bruto	15.609.598	15.611.958	0
12.11.080.011	Activos intangibles de vida finita, bruto	15.607.487	15.611.958	0
12.11.080.031	Plusvalía comprada, bruto	0	0	0
12.11.080.041	Activos intangibles identificables, bruto	2.111	0	0
12.11.080.041.011	Costos de desarrollo, bruto	0	0	0
12.11.080.041.021	Patentes, marcas registradas y otros derechos, bruto	0	0	0
12.11.080.041.031	Programas informáticos, bruto	2.111	0	0
12.11.080.041.041	Otros activos intangibles identificables, bruto	0	0	0
	<b>Clases de amortización acumulada y deterioro del valor, activos intangibles</b>			
12.11.080.002	Amortización acumulada y deterioro del valor, activos intangibles	(4.095.819)	(4.095.789)	0
12.11.080.012	Amortización acumulada y deterioro del valor, activos intangibles de vida finita	(4.095.789)	(4.095.789)	0
12.11.080.032	Deterioro de valor acumulado, plusvalía comprada	0	0	0
12.11.080.042	Amortización acumulada y deterioro del valor, activos intangibles identificables	(30)	0	0
12.11.080.042.012	Amortización acumulada y deterioro del valor, costos de desarrollo	0	0	0
12.11.080.042.022	Amortización acumulada y deterioro del valor, patentes, marcas registradas y otros derechos	0	0	0
12.11.080.042.032	Amortización acumulada y deterioro del valor, programas informáticos	(30)	0	0
12.11.080.042.042	Amortización acumulada y deterioro del valor, otros activos intangibles identificables	0	0	0
	<b>Clases de propiedades, planta y equipo, neto</b>			
12.11.090	Propiedades, planta y equipos, neto	1.500.486	238.084	0
12.11.090.010	Construcción en curso, neto	0	0	0
12.11.090.020	Terrenos, neto	6.549	6.549	0
12.11.090.030	Edificios, neto	22.882	23.502	0
12.11.090.040	Planta y equipo, neto	122.328	132.979	0
12.11.090.050	Equipamiento de tecnologías de la información, neto	44.198	63.076	0
12.11.090.060	Instalaciones fijas y accesorios, neto	11.978	11.978	0
12.11.090.070	Vehículos de motor, neto	0	0	0
12.11.090.080	Mejoras de bienes arrendados, neto	0	0	0
12.11.090.090	Otras propiedades, planta y equipos, neto	1.292.551	0	0

Continuación clases de activo

	<b>Clases de propiedades, planta y equipo, bruto</b>			
12.11.090.001	Propiedades, planta y equipos, bruto	2.358.749	955.302	0
12.11.090.011	Construcción en curso, bruto	0	0	0
12.11.090.021	Terrenos, bruto	6.549	6.549	0
12.11.090.031	Edificios, bruto	42.575	42.575	0
12.11.090.041	Planta y equipo, bruto	469.016	407.927	0
12.11.090.051	Equipamiento de tecnologías de la información, bruto	521.557	486.273	0
12.11.090.061	Instalaciones fijas y accesorios, bruto	11.978	11.978	0
12.11.090.071	Vehículos de motor, bruto	0	0	0
12.11.090.081	Mejoras de bienes arrendados, bruto	0	0	0
12.11.090.091	Otras propiedades, planta y equipos, bruto	1.307.074	0	0
	<b>Clases de depreciación acumulada y deterioro del valor, propiedades, planta y equipo</b>			
12.11.090.002	Depreciación acumulada y deterioro de valor, propiedades, planta y equipo	(858.263)	(717.218)	0
12.11.090.012	Deterioro de valor acumulado, construcción en curso	0	0	0
12.11.090.022	Deterioro de valor acumulado, terrenos	0	0	0
12.11.090.032	Depreciación acumulada y deterioro de valor, edificios	(19.693)	(19.075)	0
12.11.090.042	Depreciación acumulada y deterioro de valor, planta y equipo	(346.688)	(274.948)	0
12.11.090.052	Depreciación acumulada y deterioro de valor, equipamiento de tecnologías de la información	(477.359)	(423.195)	0
12.11.090.062	Depreciación acumulada y deterioro de valor, instalaciones fijas y accesorios	0	0	0
12.11.090.072	Depreciación acumulada y deterioro de valor, vehículos de motor	0	0	0
12.11.090.082	Depreciación acumulada y deterioro de valor, mejoras de los bienes arrendados	0	0	0
12.11.090.092	Depreciación acumulada y deterioro de valor, otros	(14.523)	0	0
	<b>Clases de propiedades de inversión</b>			
12.11.100	Propiedades de inversión, neto, modelo del costo	0	0	0
12.11.100.010	Propiedades de inversión, bruto, modelo del costo	0	0	0
12.11.100.020	Depreciación acumulada y deterioro de valor, propiedades de inversión, modelo del costo	0	0	0
	<b>Clases de activos de cobertura</b>			
11.11.080	Activos de cobertura	0	0	0
11.11.080.010	Activos de cobertura, derivados de patrimonio neto	0	0	0
11.11.080.020	Activos de cobertura, derivados de tasa de interés	0	0	0
11.11.080.030	Activos de cobertura, derivados de moneda extranjera	0	0	0
11.11.080.040	Activos de cobertura, derivados crediticios	0	0	0
11.11.080.050	Activos de cobertura, otros derivados	0	0	0
11.11.080.060	Activos de cobertura, no derivados	0	0	0
11.11.080.070	Activos de cobertura, micro-cobertura	0	0	0
11.11.080.071	Activos de cobertura, micro-cobertura, cobertura de valor razonable	0	0	0
11.11.080.072	Activos de cobertura, micro-cobertura, cobertura del flujo de efectivo	0	0	0
11.11.080.073	Activos de cobertura, micro-cobertura, cobertura de inversión neta en negocio en el extranjero	0	0	0
11.11.080.080	Activos de cobertura, cobertura del valor razonable del riesgo de tasa de interés	0	0	0
11.11.080.090	Activos de cobertura, cobertura del flujo de efectivo del riesgo de tasa de interés	0	0	0
11.11.080.100	Otros activos de cobertura	0	0	0
12.11.130	Activos de cobertura	0	0	0
12.11.130.010	Activos de cobertura, derivados de patrimonio neto	0	0	0
12.11.130.020	Activos de cobertura, derivados de tasa de interés	0	0	0
12.11.130.030	Activos de cobertura, derivados de moneda extranjera	0	0	0
12.11.130.040	Activos de cobertura, derivados crediticios	0	0	0
12.11.130.050	Activos de cobertura, otros derivados	0	0	0
12.11.130.060	Activos de cobertura, no derivados	0	0	0
12.11.130.070	Activos de cobertura, micro-cobertura	0	0	0
12.11.130.071	Activos de cobertura, micro-cobertura, cobertura de valor razonables	0	0	0
12.11.130.072	Activos de cobertura, micro-cobertura, cobertura del flujo de efectivo	0	0	0
12.11.130.073	Activos de cobertura, micro-cobertura, cobertura de inversión neta en negocio en el extranjero	0	0	0
12.11.130.080	Activos de cobertura, cobertura del valor razonable del riesgo de tasa de interés	0	0	0
12.11.130.090	Activos de cobertura, cobertura del flujo de efectivo del riesgo de tasa de interés	0	0	0
12.11.130.100	Otros activos de cobertura	0	0	0
	<b>Clases de activos por impuestos</b>			
12.10.020	Activos por impuestos	369.251	1.076.924	0
11.11.110	Cuentas por cobrar por impuestos	166.628	134.302	0
12.11.110	Activos por impuestos diferidos	202.623	942.622	0
	<b>Clases de activos afectados en garantía sujetos a venta o a nueva garantía</b>			
11.11.090	Activos afectados en garantía sujetos a venta o a nueva garantía	0	0	0
12.11.120	Activos afectados en garantía sujetos a venta o a nueva garantía	0	0	0



**Continuación clases de activo**

	<b>Clases de pagos anticipados</b>			
11.11.100	Pagos anticipados	28.106	3.247	0
12.11.140	Pagos anticipados	0	0	0
	<b>Clases de efectivo de utilización restringida o afectados en garantía</b>			
12.11.150	Efectivo de utilización restringida o afectados en garantía	0	0	0
	<b>Clases de otros activos financieros</b>			
11.11.120	Otros activos, corrientes	0	0	0
11.11.120.010	Activo por servicio de administración de activos financieros	0	0	0
11.11.120.020	Metales preciosos, bienes y materias primas cotizadas	0	0	0
11.11.120.030	Otros activos varios	0	0	0
12.11.160	Otros activos, no corrientes	922.911	740.665	0
12.11.160.010	Activo por servicio de administración de activos financieros	0	0	0
12.11.160.020	Metales preciosos, bienes y materias primas cotizadas	0	0	0
12.11.160.030	Otros activos varios	922.911	740.665	0
	<b>Clases de activos no corrientes y grupos de desapropiación, mantenidos para la venta</b>			
11.11.200	Activos no corrientes y grupos en desapropiación, mantenidos para la venta	0	0	0

(1) Saldo de inicio del período anterior cuando presente comparativo en el caso de primera adopción o cambios contables retrospectivos.

(2) Saldo de inicio del ejercicio 2009 de las Administradoras de Fondos de Pensiones bajo normas IFRS.

(3) Se utilizara cuando corresponda aplicar una política retroactivamente o se efectúe en forma retroactiva la reexpresión de los items de los estados o cuando reclasifique cuentas.

## Clases de pasivo

### 2.05 ESTADOS COMPLEMENTARIOS

#### v) CLASES DE PASIVOS

Tipo de Moneda	Pesos
Tipo de Estado	Consolidado
Expresión de cifras	Miles de pesos

Razón Social	AFP PLANVITAL S.A.
R.U.T	98.001.200-K

		Día - Mes - Año al 31-12-2011	Día - Mes - Año al 31-12-2010	Saldo al Inicio al:
		EJERCICIO ACTUAL M\$	EJERCICIO ANTERIOR M\$	(1) (2) (3)
<b>Clases de pasivos</b>				
<b>Clases de préstamos que acumulan (devengan) Intereses</b>				
21.11.010	Préstamos que devengan intereses	62.067	496.234	0
21.11.010.010	Préstamos bancarios	0	496.234	0
21.11.010.020	Obligaciones no garantizadas	0	0	0
21.11.010.030	Obligaciones garantizadas	0	0	0
21.11.010.040	Préstamos convertible	0	0	0
21.11.010.050	Capital emitido, acciones clasificadas como pasivos	0	0	0
21.11.010.060	Arrendamiento financiero	62.067	0	0
21.11.010.070	Sobregiro bancario	0	0	0
21.11.010.080	Otros préstamos	0	0	0
22.11.010	Préstamos que devengan intereses	1.240.815	0	0
22.11.010.010	Préstamos bancarios	0	0	0
22.11.010.020	Obligaciones no garantizadas	0	0	0
22.11.010.030	Obligaciones garantizadas	0	0	0
22.11.010.040	Préstamos convertible	0	0	0
22.11.010.050	Capital emitido, acciones clasificadas como pasivos	0	0	0
22.11.010.060	Arrendamiento financiero	1.240.815	0	0
22.11.010.070	Sobregiro bancario	0	0	0
22.11.010.080	Otros préstamos	0	0	0
<b>Clases de préstamos sin intereses</b>				
21.11.020	Préstamos recibidos que no generan intereses	0	0	0
22.11.020	Préstamos recibidos que no generan intereses	0	0	0
<b>Clases de otros pasivos financieros</b>				
21.11.030	Otros pasivos financieros	0	0	0
22.11.030	Otros pasivos financieros	0	0	0
<b>Clases de acreedores comerciales y otras cuentas por pagar</b>				
21.11.040	Acreedores comerciales y otras cuentas por pagar	1.840.377	1.950.773	0
21.11.040.010	Acreedores comerciales	109.430	117.135	0
21.11.040.020	Cuentas por pagar a los Fondos de Pensiones	31.568	0	0
21.11.040.030	Cuentas por pagar al Fondo Nacional de Salud	57.126	56.667	0
21.11.040.040	Pensiones por pagar	209.191	262.495	0
21.11.040.050	Recaudación por aclarar	28.255	23.632	0
21.11.040.060	Devolución a empleadores y afiliados por pagos en exceso	0	0	0
21.11.040.070	Cuentas por pagar a las compañías de seguros	384.069	391.346	0
21.11.040.080	Cuentas por pagar a otras AFP	0	0	0
21.11.040.090	Retención a pensionados	618.342	581.357	0
21.11.040.100	Pasivos de arrendamientos	0	0	0
21.11.040.110	Otras cuentas por pagar	402.396	518.141	0
22.11.040	Acreedores comerciales y otras cuentas por pagar	0	0	0
22.11.040.010	Acreedores comerciales	0	0	0
22.11.040.020	Cuentas por pagar a las compañías de seguros	0	0	0
22.11.040.030	Pasivos de arrendamientos	0	0	0
22.11.040.040	Otras cuentas por pagar	0	0	0
<b>Clases de cuentas por pagar a entidades relacionadas</b>				
21.11.050	Cuentas por pagar a entidades relacionadas	23.515	0	0
21.11.050.010	Cuentas por pagar a entidades relacionadas relativas al giro de la Administradora	0	0	0
21.11.050.020	Cuentas por pagar a entidades relacionada que no corresponden al giro de la Administradora	23.515	0	0
22.11.050	Cuentas por pagar a entidades relacionadas	0	0	0
22.11.050.010	Cuentas por pagar a entidades relacionadas relativas al giro de la Administradora	0	0	0
22.11.050.020	Cuentas por pagar a entidades relacionada que no corresponden al giro de la Administradora	0	0	0
<b>Clases de Provisiones</b>				
21.11.060	Provisión	485.620	1.846.876	0
21.11.060.010	Provisión por siniestralidad	33.408	153.961	0
21.11.060.020	Provisión por garantía	0	0	0
21.11.060.030	Provisión por reestructuración	0	0	0
21.11.060.040	Provisión de reclamos legales	29.990	86.536	0
21.11.060.050	Provisión por contratos onerosos	0	0	0
21.11.060.060	Desmantelamiento, costos de restauración y rehabilitación	0	0	0
21.11.060.070	Participación en utilidades y bonos	0	0	0
21.11.060.080	Otras provisiones	422.222	1.606.379	0
22.11.060	Provisión, no corriente	95.996	99.225	0
22.11.060.010	Provisión por garantía	0	0	0
22.11.060.020	Provisión por reestructuración	0	0	0
22.11.060.030	Provisión de reclamos legales	0	0	0
22.11.060.040	Provisión por contratos onerosos	0	0	0
22.11.060.050	Desmantelamiento, costos de restauración y rehabilitación	0	0	0
22.11.060.060	Participación en utilidades y bonos	0	0	0
22.11.060.070	Otras provisiones	95.996	99.225	0

**Continuación clases de pasivo**

	<b>Clases de pasivos por impuestos</b>			
21.10.010	Pasivos por impuestos	3.069.492	2.706.530	0
21.11.070	Cuentas por pagar por impuestos corrientes	475.939	94.523	0
21.11.070.010	Impuesto a la renta	400.034	1.000	0
21.11.070.020	Otros impuestos corrientes	75.905	93.523	0
22.11.070	Pasivos por impuestos diferidos	2.593.553	2.612.007	0
	<b>Clases de otros pasivos</b>			
21.11.080	Otros pasivos corrientes	0	0	0
21.11.080.010	Pasivo por servicio de administración de activos financieros	0	0	0
21.11.080.020	Otros pasivos varios	0	0	0
22.11.080	Otros pasivos no corrientes	0	0	0
22.11.080.010	Pasivo por servicio de administración de activos financieros	0	0	0
22.11.080.020	Otros pasivos varios	0	0	0
	<b>Clases de ingresos diferidos</b>			
21.11.090	Ingresos diferidos	0	0	0
21.11.090.010	Subvenciones de gobierno	0	0	0
21.11.090.020	Otros ingresos diferidos	0	0	0
22.11.090	Ingresos diferidos	0	0	0
22.11.090.010	Subvenciones de gobierno	0	0	0
22.11.090.020	Otros ingresos diferidos	0	0	0
	<b>Clases de obligaciones por beneficios post empleo</b>			
21.11.100	Obligación por beneficios post empleo	0	0	0
22.11.100	Obligación por beneficios post empleo	0	0	0
	<b>Clases de pasivos de cobertura</b>			
21.11.110	Pasivo de cobertura	0	0	0
21.11.110.010	Pasivo de cobertura, derivados de patrimonio neto	0	0	0
21.11.110.020	Pasivo de cobertura, derivados de tasas de interés	0	0	0
21.11.110.030	Pasivo de cobertura, derivados de moneda extranjera	0	0	0
21.11.110.040	Pasivo de cobertura, derivados crediticios	0	0	0
21.11.110.050	Pasivo de cobertura, otros derivados	0	0	0
21.11.110.060	Pasivo de cobertura, no derivados	0	0	0
21.11.110.070	Pasivo de cobertura, micro-cobertura	0	0	0
21.11.110.070.010	Pasivo de cobertura, micro-cobertura, cobertura del valor razonable	0	0	0
21.11.110.070.020	Pasivo de cobertura, micro-cobertura, cobertura del flujo de efectivo	0	0	0
21.11.110.070.030	Pasivo de cobertura, micro-cobertura, cobertura de inversión neta en operación en el	0	0	0
21.11.110.080	Pasivo de cobertura, cobertura del valor razonable del riesgo de tasa de interés	0	0	0
21.11.110.090	Pasivo de cobertura, cobertura de flujo de efectivo de riesgo de tasa de interés	0	0	0
21.11.110.100	Otros pasivos de cobertura	0	0	0
22.11.110	Pasivo de cobertura	0	0	0
22.11.110.010	Pasivo de cobertura, derivados de patrimonio neto	0	0	0
22.11.110.020	Pasivo de cobertura, derivados de tasas de interés	0	0	0
22.11.110.030	Pasivo de cobertura, derivados de moneda extranjera	0	0	0
22.11.110.040	Pasivo de cobertura, derivados crediticios	0	0	0
22.11.110.050	Pasivo de cobertura, otros derivados	0	0	0
22.11.110.060	Pasivo de cobertura, no derivados	0	0	0
22.11.110.070	Pasivo de cobertura, micro-cobertura	0	0	0
22.11.110.070.010	Pasivo de cobertura, micro-cobertura, cobertura del valor razonable	0	0	0
22.11.110.070.020	Pasivo de cobertura, micro-cobertura, cobertura del flujo de efectivo	0	0	0
22.11.110.070.030	Pasivo de cobertura, micro-cobertura, cobertura de inversión neta en operación en el	0	0	0
22.11.110.080	Pasivo de cobertura, cobertura del valor razonable del riesgo de tasa de interés	0	0	0
22.11.110.090	Pasivo de cobertura, cobertura de flujo de efectivo de riesgo de tasa de interés	0	0	0
22.11.110.100	Otros pasivos de cobertura	0	0	0
	<b>Clases de pasivos acumulados (o devengados)</b>			
21.11.120	Pasivos acumulados (o devengados)	217.154	194.564	0
21.11.120.010	Intereses por pagar	0	0	0
21.11.120.020	Gastos de personal acumulados (o devengados) y otras cantidades por pagar a los empl.	82.129	62.187	0
21.11.120.030	Pasivos administrativos acumulados (o devengados)	135.025	132.377	0
21.11.120.040	Otros pasivos acumulados (o devengados)	0	0	0
	<b>Clases de pasivos incluidos en grupos en desapropiación, mantenidos para la venta</b>			
21.11.200	Pasivos incluidos en grupos en desapropiación, mantenidos para la venta	0	0	0

(1) Saldo de inicio del período anterior cuando presente comparativo en el caso de primera adopción o cambios contables retrospectivos.

(2) Saldo de inicio del ejercicio 2009 de las Administradoras de Fondos de Pensiones bajo normas IFRS

(3) Se utilizara cuando corresponda aplicar una política retroactivamente o se efectúe en forma retroactiva la reexpresión de los ítems de los estados o cuando reclasifique cuentas.

## Clases de estado de patrimonio

2.05 ESTADOS COMPLEMENTARIOS				
vii) CLASES DE PATRIMONIO NETO				
Tipo de Moneda	Pesos	Razón Social	AFP PLANVITAL S.A.	
Tipo de Estado	Consolidado	R.U.T	98.001.200-K	
Expresión de cifras	Miles de pesos			
		Día - Mes - Año al 31-12-2011	Día - Mes - Año al 31-12-2010	Saldo al Inicio al:
		EJERCICIO ACTUAL M\$	EJERCICIO ANTERIOR M\$	(1) (2) (3)
<b>Clases de patrimonio neto</b>				
<b>Clases de capital emitido</b>				
23.11.010	Capital pagado	29.845.654	29.845.654	
23.11.010.010	Capital en acciones	29.845.654	29.845.654	0
23.11.010.010.010	Capital en acciones, acciones ordinarias	29.845.654	29.845.654	0
23.11.010.010.020	Capital en acciones, acciones preferentes	0	0	0
23.11.010.020	Prima de emisión	0	0	0
23.11.010.020.010	Prima de emisión, acciones ordinarias	0	0	0
23.11.010.020.020	Prima de emisión, acciones preferentes	0	0	0
<b>Clases de acciones propias en cartera</b>				
23.11.020	Acciones propias en cartera	0	0	0
<b>Clases de reservas</b>				
23.11.030	Otras reservas	(35.992)	(35.992)	0
23.11.030.010	Reservas por capital rescatado	0	0	0
23.11.030.020	Reservas de fusión	0	0	0
23.11.030.030	Reservas de opciones	0	0	0
23.11.030.040	Reservas de certificados de opciones para compra de acciones (warrants)	0	0	0
23.11.030.050	Reservas para dividendos propuestos	0	0	0
23.11.030.060	Reservas legales y estatutarias	0	0	0
23.11.030.070	Reservas de conversión	0	0	0
23.11.030.080	Reservas de revaluación	0	0	0
23.11.030.090	Reservas de cobertura	0	0	0
23.11.030.100	Reservas de disponibles para la venta	0	0	0
23.11.030.110	Ingreso acumulado (gasto) relativo a activos no corrientes y grupos en desampliación	0	0	0
23.11.030.120	Otras reservas varias	(35.992)	(35.992)	0
<b>Clases de resultados retenidos (pérdidas acumuladas)</b>				
23.11.040	Resultados retenidos (pérdidas acumuladas)	4.055.823	2.688.156	0
23.11.040.010	Reservas futuros dividendos	0	0	0
23.11.040.020	Utilidades acumuladas	274.196	0	0
23.11.040.030	Pérdidas acumuladas	0	(4.860.705)	0
23.11.040.040	Ganancia (pérdidas)	5.878.627	8.660.249	0
23.11.040.050	Dividendos provisorios	(2.097.000)	(1.111.388)	0
<b>Clases de patrimonio neto atribuible a los accionistas de la matriz</b>				
23.11.000	Patrimonio neto atribuible a los accionistas de la matriz	33.865.485	32.497.817	0
<b>Clases de participación minoritaria</b>				
24.11.000	Participación minoritaria	28	27	0

(1) Saldo de inicio del período anterior cuando presente comparativo en el caso de primera adopción o cambios contables retrospectivos.

(2) Saldo de inicio del ejercicio 2009 de las Administradoras de Fondos de Pensiones bajo normas IFRS.

(3) Se utilizara cuando corresponda aplicar una política retroactivamente o se efectúe en forma retroactiva la reexpresión de los items de los estados o cuando reclasifique cuentas.

Clases del estado de resultados

2.05 ESTADOS COMPLEMENTARIOS  
viii) CLASES DEL ESTADO DE RESULTADOS

Tipo de Moneda	Pesos
Tipo de Estado	Consolidado
Expresión de cifras	Miles de pesos

Razón Social	AFP PLANVITAL S.A.
R.U.T	98.001.200-K

	EJERCICIO ACTUAL M\$	EJERCICIO ANTERIOR M\$	TRIMESTRE ACTUAL M\$	TRIMESTRE ANTERIOR M\$
<b>Clases del Estado de Resultados</b>				
<b>Clases de ingresos ordinarios</b>				
31.11.010	18.145.447	17.143.980	4.737.232	4.543.892
31.11.010.010	17.693.920	16.102.673	4.669.829	4.131.625
31.11.010.020	451.527	1.041.307	67.403	412.267
31.11.010.020.010	81.500	68.189	16.307	14.855
31.11.010.020.020	60.798	59.911	16.443	14.195
31.11.010.020.030	0	0	0	0
31.11.010.020.040	229.758	813.052	9.171	289.903
31.11.010.020.050	59.614	88.501	23.029	93.273
31.11.010.020.060	0	0	0	0
31.11.010.020.070	0	0	0	0
31.11.010.020.080	0	0	0	0
31.11.010.020.090	0	0	0	0
31.11.010.020.100	19.857	11.654	2.453	41
<b>Clase Rentabilidad del Encaje</b>				
31.11.020	(108.589)	2.073.293	487.878	459.841
31.11.020.010	(215.610)	366.754	111.261	116.445
31.11.020.020	(117.638)	380.250	99.202	99.557
31.11.020.030	21.042	996.796	210.863	184.867
31.11.020.040	156.734	287.113	58.203	51.915
31.11.020.050	46.883	42.380	8.349	7.057
<b>Clase prima seguro de invalidez y sobrevivencia</b>				
31.11.030	(423.395)	(345.520)	55.517	(106.680)
31.11.030.010	(33.882)	(48.810)	(5.235)	(7.902)
31.11.030.020	(389.513)	(296.710)	60.752	(98.778)
<b>Clases de gastos de empleado</b>				
31.11.040	(5.995.846)	(5.864.593)	(1.723.448)	(1.739.915)
31.11.040.010	(2.792.037)	(2.563.129)	(834.063)	(708.702)
31.11.040.020	(2.354.678)	(2.066.428)	(614.473)	(531.979)
31.11.040.030	0	0	0	0
31.11.040.040	0	0	0	0
31.11.040.050	(129.025)	(579.024)	(4.595)	(300.718)
31.11.040.060	0	0	0	0
31.11.040.070	0	0	0	0
31.11.040.080	(720.106)	(656.012)	(270.317)	(198.516)
<b>Clases de costos financieros</b>				
31.11.130	(53.901)	(106.472)	(17.303)	(32.634)
31.11.130.010	(53.901)	(106.472)	(17.303)	(32.634)
31.11.130.010.010	(14.261)	(40.781)	(307)	(3.895)
31.11.130.010.020	(296)	(61.630)	(153)	(25.711)
31.11.130.010.030	0	0	0	0
31.11.130.010.040	0	0	0	0
31.11.130.010.050	(39.344)	(864)	(16.843)	0
31.11.130.010.060	0	(3.197)	0	(3.028)
31.11.130.010.070	0	0	0	0
31.11.130.020	0	0	0	0
31.11.130.030	0	0	0	0
31.11.130.040	0	0	0	0
31.11.130.050	0	0	0	0
31.11.130.060	0	0	0	0

**Continuación Clases del estado de resultados**

31.11.140	Ingreso (pérdida) procedente de inversiones	207.880	81.831	72.116	45.457
31.11.140.010	Intereses ganados sobre préstamos y depósitos	207.880	81.831	72.116	45.457
31.11.140.020	Dividendos provenientes de Inversiones para negociar	0	0	0	0
31.11.140.030	Ganancia (pérdida) en inversiones para negociar	0	0	0	0
31.11.140.040	Otras ganancias (pérdidas) de inversiones	0	0	0	0
	<b>Clases de ganancia (pérdida) por baja en cuentas de activos no corrientes y no mantenidos para la venta</b>				
31.11.120	Ganancia (pérdida) por baja en cuentas de activos no corrientes no mantenidos para la venta	0	0	0	0
31.11.120.010	Ganancia (pérdida) por baja en cuentas de propiedades, planta y equipo	0	0	0	0
31.11.120.020	Ganancia (pérdida) por baja en cuentas de propiedad de inversión	0	0	0	0
31.11.120.030	Ganancia (pérdida) por baja en cuentas de activos intangibles identificables	0	0	0	0
31.11.120.040	Ganancia (pérdida) por baja en cuentas de inversiones en filiales, coligadas y negocios conjuntos	0	0	0	0
31.11.120.050	Ganancia (pérdida) por baja en cuentas de otros activos no corrientes	0	0	0	0
	<b>Clases de depreciación y amortización</b>				
31.11.050	Depreciación y amortización	(145.544)	(175.406)	(25.152)	(33.943)
31.11.050.010	Depreciación	(141.043)	(170.115)	(24.416)	(32.655)
31.11.050.020	Amortización	(4.501)	(5.291)	(736)	(1.288)
	<b>Clases de pérdidas por deterioro (reversiones), neto</b>				
31.11.060	Pérdidas por deterioro (reversiones) neto	0	(14.484)	0	(14.484)
31.11.060.010	Pérdidas por deterioro (reversiones), instrumentos financieros, neto	0	0	0	0
31.11.060.010.010	Pérdidas por deterioro (reversiones), instrumentos financieros, inversiones mantenidas	0	0	0	0
31.11.060.010.011	Pérdidas por deterioro, instrumentos financieros, inversiones mantenidas hasta el vencimiento	0	0	0	0
31.11.060.010.012	Reversiones de deterioro de valor, instrumentos financieros, inversiones mantenidas	0	0	0	0
31.11.060.010.020	Pérdidas por deterioro (reversiones), instrumentos financieros, préstamos y cuentas por cobrar	0	0	0	0
31.11.060.010.021	Pérdidas por deterioro, instrumentos financieros, préstamos y cuentas por cobrar	0	0	0	0
31.11.060.010.022	Reversiones de deterioro de valor, instrumentos financieros, préstamos y cuentas por cobrar	0	0	0	0
31.11.060.010.030	Pérdidas por deterioro (reversiones), instrumentos financieros, activos financieros dispo	0	0	0	0
31.11.060.010.031	Pérdidas por deterioro, instrumentos financieros, Activos financieros disponibles para	0	0	0	0
31.11.060.010.032	Reversiones de deterioro de valor, instrumentos financieros, activos financieros dispo	0	0	0	0
31.11.060.010.040	Pérdidas por deterioro (reversiones), instrumentos financieros, otros, neto	0	0	0	0
31.11.060.010.041	Pérdidas por deterioro, instrumentos financieros, otros	0	0	0	0
31.11.060.010.042	Reversiones de deterioro de valor, instrumentos financieros, otros	0	0	0	0
31.11.060.020	Pérdidas por deterioro (reversiones), activos tangibles e intangibles, neto	0	(14.484)	0	(14.484)
31.11.060.020.010	Pérdidas por deterioro (reversiones), propiedades, planta y equipo, neto	0	0	0	0
31.11.060.020.011	Pérdidas por deterioro, propiedades, planta y equipo	0	0	0	0
31.11.060.020.012	Reversiones de deterioro de valor, propiedades, planta y equipo	0	0	0	0
31.11.060.020.020	Pérdidas por deterioro (reversiones), propiedades de inversión, neto	0	0	0	0
31.11.060.020.021	Pérdidas por deterioro, propiedades de inversión	0	0	0	0
31.11.060.020.022	Reversiones de deterioro de valor, propiedades de inversión	0	0	0	0
31.11.060.020.030	Pérdidas por deterioro, plusvalía comprada	0	(14.484)	0	(14.484)
31.11.060.020.040	Pérdidas por deterioro (reversiones), activos intangibles identificables, neto	0	0	0	0
31.11.060.020.041	Pérdidas por deterioro, activos intangibles identificables	0	0	0	0
31.11.060.020.042	Reversiones de deterioro de valor, activos intangibles identificables	0	0	0	0
31.11.060.020.050	Pérdidas por deterioro, activos no corrientes y grupos en desapropiación mantenidos p	0	0	0	0
31.11.060.020.060	Pérdidas por deterioro (reversiones), otros, neto	0	0	0	0
31.11.060.020.061	Pérdidas por deterioro, otros	0	0	0	0
31.11.060.020.062	Reversiones de deterioro de valor, otros	0	0	0	0
	<b>Clases de participación en ganancia (pérdida) de inversiones contabilizadas por el método de la participación</b>				
31.12.010	Participación en ganancia (pérdida) de inversiones contabilizadas por el método de la participación	0	0	0	0
31.11.160	Participación en ganancia (pérdida) de coligadas contabilizadas por el método de la participación	0	0	0	0
31.11.170	Participación en ganancia (pérdida) de negocios conjuntos contabilizadas por el método de la participación	0	0	0	0
	<b>Clase de otros gastos varios de operación</b>				
31.11.090	Otros gastos varios de operación	(4.749.410)	(4.528.521)	(1.275.690)	(1.201.208)
31.11.090.010	Gastos de comercialización	(264.840)	(298.867)	(60.262)	(1.992)
31.11.090.020	Gastos de computación	(980.511)	(951.428)	(245.203)	(249.916)
31.11.090.030	Gastos de administración	(3.308.819)	(3.156.917)	(922.138)	(912.566)
31.11.090.040	Otros gastos operacionales	(195.240)	(121.309)	(48.087)	(36.734)
	<b>Clases de ganancias (pérdidas) comunes por acción</b>				
31.50.000	Ganancias (pérdidas) comunes por acción	0	0	0	0
31.50.010	Ganancias (pérdidas) comunes por acción de operaciones discontinuadas	0	0	0	0
31.50.020	Ganancias (pérdidas) comunes por acción de operaciones continuadas	0	0	0	0

(1) Saldo de inicio del período anterior cuando presente comparativo en el caso de primera adopción o cambios contables retrospectivos.

(2) Saldo de inicio del ejercicio 2009 de las Administradoras de Fondos de Pensiones bajo normas IFRS

ADMINISTRADORA DE FONDOS DE PENSIONES PLANVITAL S.A.  
NOTAS EXPLICATIVAS A LOS ESTADOS FINANCIEROS  
CONSOLIDADOS

**INDICE**

NOTA 1. ASPECTOS LEGALES DE LA SOCIEDAD ADMINISTRADORA.....	3
NOTA 2. BASES DE PREPARACIÓN.....	4
NOTA 3. POLÍTICAS CONTABLES SIGNIFICATIVAS.....	6
NOTA 4. CLASES DE EFECTIVO Y EQUIVALENTES AL EFECTIVO (CÓDIGO 11.11.010) (IAS 7).....	11
NOTA 5. ENCAJE (CÓDIGO 12.11.010).....	12
NOTA 6. INGRESOS ORDINARIOS (CÓDIGO 31.11.010) (IAS 18).....	14
NOTA 7. CUENTAS POR COBRAR A LOS FONDOS DE PENSIONES.....	16
NOTA 8 CUENTAS POR PAGAR A LOS FONDOS DE PENSIONES (CLASE CÓDIGO 21.11.040.020).....	16
NOTA 9 INVENTARIO (CODIGO 11.11.070).....	16
NOTA 10. SALDOS Y TRANSACCIONES CON ENTIDADES RELACIONADAS.....	17
NOTA 11. IMPUESTOS.....	19
NOTA 12. SEGURO PARA PENSIONES DE INVALIDEZ Y SOBREVIVENCIA CAUSADAS DURANTE LA VIDA ACTIVA DE LOS AFILIADOS.....	22
NOTA 13. INSTRUMENTOS FINANCIEROS.....	56
NOTA 14. ARRENDAMIENTOS (IAS 17).....	60
NOTA 15. PROPIEDADES, PLANTAS Y EQUIPOS (CÓDIGO 12.11.100) (IAS 16).....	62
NOTA 16. PÉRDIDAS POR DETERIORO DEL VALOR DE LOS ACTIVOS (IAS 36).....	66
NOTA 17. ACTIVOS INTANGIBLES NETO (CÓDIGO 12.11.080).....	66
NOTA 18 OTROS ACTIVOS NO CORRIENTES (CLASE CÓDIGO 12.11.160).....	69
NOTA 19 OTRAS CUENTAS POR PAGAR (CÓDIGO 21.11.040.110).....	70

ADMINISTRADORA DE FONDOS DE PENSIONES PLANVITAL S.A.  
 NOTAS EXPLICATIVAS A LOS ESTADOS FINANCIEROS  
 CONSOLIDADOS

NOTA 20 PRÉSTAMOS QUE DEVENGAN INTERESES (CÓDIGO 21.11.010 – 22.11.010).....	71
NOTA 21 PROVISIONES (CÓDIGO 21.11.060).....	72
NOTA 22 PASIVOS ACUMULADOS (O DEVENGADOS) (CÓDIGO 21.11.120) .....	72
NOTA 23 CUENTAS POR PAGAR A OTRAS AFP (CLASE CÓDIGO 21.11.040.080).....	72
NOTA 24 RETENCIONES A PENSIONADOS (CLASE CÓDIGO 21.11.040.090).....	73
NOTA 25. COTIZACIONES DE SALUD DE AFILIADOS INDEPENDIENTES Y PENSIONADOS (CLASE CÓDIGO 21.11.040.030 - 21.11.040.090). .....	73
NOTA 26. PENSIONES POR PAGAR (CÓDIGO 21.11.040.040).....	73
NOTA 27. PROPIEDAD Y CAPITAL DE LA ADMINISTRADORA .....	74
NOTA 28. EFECTO DE LAS VARIACIONES EN TIPOS DE CAMBIO DE LA MONEDA EXTRANJERA (IAS 21). .....	76
NOTA 29. PARTICIPACIÓN MINORITARIA (CÓDIGO 24.11.000) .....	76
NOTA 30 CONTRATOS DE PRESTACIÓN DE SERVICIOS.....	76
NOTA 31. REMUNERACIONES DEL DIRECTORIO.....	77
NOTA 32. DESAGREGACIÓN DE LOS INGRESOS Y GASTOS SEGÚN EL TIPO DE FONDO DONDE TUVIERON SU ORIGEN Y OTRA INFORMACION RELEVANTE DE LOS ESTADOS FINANCIEROS NO CONSOLIDADOS. ....	77
NOTA 33. CONTINGENCIAS Y RESTRICCIONES (IAS 37) .....	79
NOTA 34. INFORMACIÓN A REVELAR SOBRE SEGMENTOS DE OPERACIÓN (IFRS 8) .....	83
NOTA 35. SANCIONES.....	84
NOTA 36.OTRAS REVELACIONES .....	86
NOTA 37. FACTORES DE RIESGO .....	86
NOTA 38. HECHOS POSTERIORES.....	87



ADMINISTRADORA DE FONDOS DE PENSIONES PLANVITAL S.A.  
NOTAS EXPLICATIVAS A LOS ESTADOS FINANCIEROS  
CONSOLIDADOS

**NOTA 1. ASPECTOS LEGALES DE LA SOCIEDAD ADMINISTRADORA**

**a) Razón Social de la Administradora.**

Administradora de Fondos de Pensiones Planvital S.A.

**b) Domicilio legal de la Administradora**

Tenderini N° 127 Piso N° 4 Comuna de Santiago, Chile.

**c) Singularización de la escritura pública de constitución de la Sociedad.**

La Administradora fue constituida como una sociedad anónima cerrada por escritura pública, otorgada ante el Notario de Santiago señor Miguel Garay F., con fecha 17 de Agosto de 1981.

**d) Resolución de la Superintendencia y la fecha de publicación e inscripción del certificado otorgado por la Superintendencia que autorizó el inicio de actividades de la Administradora.**

Se autorizó su existencia y sus estatutos por Resolución de la Ex Superintendencia de Administradoras de Fondos de Pensiones (Actualmente Superintendencia de Pensiones) N° E-15/81 de fecha 25 de Agosto de 1981, inscrita a fs. 15.859 N° 8.770 del Registro de Comercio del Conservador de Bienes Raíces de Santiago y se publicó en el Diario Oficial del 27 de Agosto de 1981.

Según Resolución N° E-132-96, de fecha 4 de noviembre de 1996, se aprueba fusión de AFP Magister S.A. y AFP Futuro S.A., adquiriendo la primera el 100% de las acciones, traspasándose así el total de su activo y pasivo, siendo ésta la continuadora legal.

Según Resolución N° E-151-98, de fecha 1° de septiembre de 1998, se aprueba fusión de AFP Magister S.A. y AFP Qualitas S.A., adquiriendo la primera el 84,59% de las acciones, traspasándose así el total de los activos y pasivos y siendo ésta la continuadora legal.

Según Resolución N° E-168-2001 de fecha 1° de febrero de 2001, se aprueba fusión de AFP Magister S.A. y AFP Aporta Fomenta S.A., siendo la primera la que ha comprado el 100% de las acciones, por lo tanto adquiere el total de su activo y pasivo, siendo ésta la continuadora legal.

Con fecha 01 de marzo de 2004, según resolución N° E-181-2004, se aprobó la fusión de AFP Magister S.A. con AFP Planvital S.A., por incorporación de esta última a la primera que absorbe. Además, se acordó modificar los estatutos de AFP Magister S.A. en orden a cambiar su razón social, por el de “Administradora de Fondos de Pensiones Planvital S.A.”, la que podrá usar para todos los efectos legales y comerciales la sigla “AFP Planvital S.A.”.

De acuerdo a lo dispuesto en el Compendio de normas del sistema de pensiones (título VII, libro IV, Capítulo IV) de la Superintendencia de Pensiones, la única forma de inversión y de prestación de servicios que pueden realizar las Administradoras en el extranjero es a través de la constitución de filiales.

Con fecha 25 de enero de 1995 según resolución N° E-102-94, la citada Superintendencia autorizó la existencia de la filial Magister Internacional S.A., en la que la Administradora posee una participación del 99,98%.

Con fecha 03 de diciembre de 2002 según resolución N° E-178-2003, la citada Superintendencia autorizó la existencia de la filial Planvital Internacional S.A., en la que la Administradora posee una participación del 99,95%.

Con fecha 10 de Febrero de 2010, según resolución N° E 20-3-2010, la Superintendencia de Pensiones aprobó la venta de 465.733 acciones de la sociedad filial Asesorías Previsionales Planvital S.A. de las cuales era titular, a la sociedad filial Magíster Internacional S.A., produciéndose así, la fusión de ambas sociedades filiales por incorporación del activo y pasivo de la primera a la segunda que absorbe y por haberse radicado en esta última, el 100% de las acciones de la primera.

ADMINISTRADORA DE FONDOS DE PENSIONES PLANVITAL S.A.  
NOTAS EXPLICATIVAS A LOS ESTADOS FINANCIEROS  
CONSOLIDADOS

**e) Objetivo de la Administradora de Fondos de Pensiones en conformidad al D.L. N° 3.500.**

El objetivo único y exclusivo de la Sociedad Administradora, es administrar los Fondos de Pensiones Planvital Tipo A, Tipo B, Tipo C, Tipo D y Tipo E y otorgar los beneficios y prestaciones establecidas por el D.L. N° 3.500 y sus modificaciones posteriores, y realizar las demás actividades que las leyes expresamente le autoricen, en especial, constituir como complementación de su giro, sociedades anónimas filiales en los términos del artículo 23 del D.L. N° 3.500 e invertir en sociedades anónimas constituidas como empresas de depósito de valores a que se refiere la Ley N° 18.876.

**f) Inscripción en el Registro de Valores.**

De acuerdo con las disposiciones legales vigentes relativas al mercado de valores y sociedades anónimas, la sociedad está inscrita en el Registro de Valores bajo el N° 661.

**g) Fecha de iniciación de actividades.**

La Sociedad inició sus actividades a contar del 27 de Agosto de 1981.

**h) Nombre de la institución que tiene bajo su responsabilidad la fiscalización de sus actividades.**

La institución que tiene por responsabilidad la fiscalización de las actividades de la Sociedad Administradora es la Superintendencia de Pensiones.

**NOTA 2. BASES DE PREPARACIÓN**

**a) Estados financieros:**

Estos Estados de Situación Financiera Consolidados NIIF han sido preparados de acuerdo a lo dispuesto en el Compendio de normas del sistema de pensiones (Titulo VII, Libro IV).

El Compendio de la Superintendencia de Pensiones, establece las normas contables que deben ser consideradas como la base para la confección y presentación de los estados financieros de las Administradoras de Fondos de Pensiones y de sus sociedades filiales, salvo en aquellos casos no prescritos en esta norma, en cuyo caso las Administradoras deberán ceñirse a lo dispuesto por la Superintendencia de Valores y Seguros respecto de las Normas Internacionales de Información Financiera (NIIF) acordados por el International Accounting Standards Board (IASB). En caso de existir discrepancias entre las Normas Internacionales de Información Financiera y los criterios contables emitidos por la SP (Compendio de normas) primarán estas últimas.

**b) Responsabilidad de la información y estimaciones realizadas**

La información contenida en estos Estados Financieros Consolidados es responsabilidad del Directorio de la Sociedad, que manifiesta expresamente que se han aplicado en su totalidad los principios y criterios incluidos en las NIIF.

En la preparación de los Estados Financieros Consolidados se han utilizado determinadas estimaciones realizadas por la Administración de la Compañía, para cuantificar algunos de los activos, pasivos, ingresos, gastos y compromisos que figuran registrados en ellos. Estas estimaciones se refieren básicamente a:

- i. Deterioro de activos: La compañía revisa el valor libro de sus activos tangibles e intangibles para determinar si hay cualquier indicio que el valor libro no puede ser recuperable. Si existe dicho indicio, el valor recuperable del activo se estima para determinar el alcance del deterioro. En la evaluación de deterioro, los activos que no generan flujo de efectivo independiente, son agrupados en una Unidad Generadora de Efectivo ("UGE") a la cual pertenece el activo. El monto recuperable de estos activos o UGE, es medido como el mayor valor entre su valor justo y su valor libro.

ADMINISTRADORA DE FONDOS DE PENSIONES PLANVITAL S.A.  
NOTAS EXPLICATIVAS A LOS ESTADOS FINANCIEROS  
CONSOLIDADOS

La administración necesariamente aplica su juicio en la agrupación de los activos que no generan flujos de efectivo independientes y también en la estimación, la periodicidad y los valores del flujo de efectivo subyacente en los valores del cálculo. Cambios posteriores en la agrupación de la UGE o la periodicidad de los flujos de efectivo podría impactar los valores libros de los respectivos activos.

En el caso de los activos financieros que tienen origen comercial, la Compañía tiene definida una política para el registro de provisiones por deterioro en función de la incobrabilidad del saldo vencido, la cual es determinada en base a un análisis de la antigüedad, recaudación histórica y el estado de la recaudación de las cuentas por cobrar.

- ii. La probabilidad de ocurrencia y el monto de los pasivos de monto incierto o contingente. Las estimaciones se han realizado considerando la información disponible a la fecha de emisión de los presentes estados financieros, sin embargo, los acontecimientos futuros podrían obligar a modificarlas en los próximos ejercicios (de forma prospectiva como un cambio de estimación).

c) Bases de medición

Los estados financieros consolidados han sido preparados en base al costo histórico, excepto por los valores incluidos en el rubro encaje e inversiones financieras de corto plazo incluido en efectivo y efectivo equivalente, las cuales se presentan valorizadas según la Circular N° 1557 de la Superintendencia de Pensiones.

d) Moneda funcional y de presentación.

La moneda funcional para la preparación y presentación de los estados financieros de AFP Planvital S.A. esta determinada como la moneda del entorno económico principal en que opera (según lo establecido en NIC N° 21). Todas aquellas transacciones que efectúe en otra moneda, serán convertidas a tasa de cambio vigente a la fecha de la transacción. La moneda funcional y de presentación de los estados financieros será el peso chileno.

e) Fecha del estado de situación financiera

La situación financiera señalada en los presentes estados financieros es al 31 de diciembre de 2011 y 2010.

f) Período cubierto por los estados financieros

Los estados financieros consolidados (en adelante, "estados financieros") cubren los ejercicios comprendidos entre el 01 de enero y el 31 de diciembre de 2011 y al 31 de diciembre 2010.

g) Bases de conversión

Los tipos de cambios utilizados, son los que a continuación se señalan:

<u>Moneda</u>	<u>Tipo de Cambio</u>	<u>Tipo de Cambio</u>
	<u>31.12.2011</u>	<u>31.12.2010</u>
\$	\$	\$
Unidad de Fomento	22.294,03	21.455,55
Dólar Observado	519,20	468,01
Cuota del Fondo Tipo A	23.626,37	25.426,52
Cuota del Fondo Tipo B	22.707,72	23.560,95
Cuota del Fondo Tipo C	47.821,13	47.717,31
Cuota del Fondo Tipo D	20.036,47	19.237,89
Cuota del Fondo Tipo E	42.991,40	39.905,31

h) Nivel de redondeo utilizado al presentar los montos en los estados financieros

Los estados financieros consolidados son presentados en pesos chilenos y todos los valores redondeados a mil de \$ más cercano, excepto donde se indique lo contrario.

ADMINISTRADORA DE FONDOS DE PENSIONES PLANVITAL S.A.  
NOTAS EXPLICATIVAS A LOS ESTADOS FINANCIEROS  
CONSOLIDADOS

i) Reclasificación de partidas en los estados financieros

Los estados financieros al 31 de diciembre de 2011 y 2010 han sido preparados de acuerdo a lo dispuesto en el Compendio de normas del sistema de pensiones (Título VII, Libro IV).

1) Reclasificación de Códigos

En los estados financieros correspondientes al año 2010, se reclasificaron para una mejor comprensión, los códigos de la Fecu, en el cuadro Estados de Otros Resultados Integrales, su detalle es el siguiente:

CODIGO	GLOSA	2010	Reclasifi
		M\$	cación M\$
33.20.000	Total otros ingresos o gastos con cargo o abono patrimonio neto	0	(307.668)
33.30.000	Total Resultado de ingresos y gastos integrales	0	8.352.581
34.10.010	Resultado de ingresos y gastos integrales atribuibles a los accionistas de la Administradora	8.352.581	8.352.562
34.10.020	Resultado de ingresos y gastos integrales atribuibles a participaciones minoritarias	0	19
34.10.000	Total resultado de ingresos y gastos integrales	8.352.581	8.352.581

j) Información a revelar sobre el capital

La gestión de capital se refiere a la administración del patrimonio de la Compañía. Los objetivos de AFP Planvital S.A. en relación con la gestión del capital son el salvaguardar la capacidad del mismo para continuar como empresa en funcionamiento, además de procurar un buen rendimiento para los accionistas. La Administradora maneja su estructura de capital de tal forma que su endeudamiento no ponga en riesgo su capacidad de pagar sus obligaciones u obtener un rendimiento adecuado para sus inversionistas.

**NOTA 3. POLÍTICAS CONTABLES SIGNIFICATIVAS.**

a) Bases de consolidación

Filial: Es filial de una Administradora de Fondos de Pensiones, que se denomina matriz, aquella en la que ésta controla directamente o a través de otra persona natural o jurídica más del 50% de su capital con derecho a voto.

En el proceso de consolidación se eliminan las transacciones intercompañías y los saldos y las ganancias no realizadas por transacciones entre entidades. La parte correspondiente a personas distintas de los accionistas de la Administradora, se muestran apropiadamente tanto en el Estado de Situación Financiera como en el Estado de Resultados Integrales.

Los presentes estados financieros consolidados incluyen las cifras consolidadas de Magíster Internacional S.A.

Rut	Nombre de la Sociedad	% de Participacion	Tipo de Propiedad	Moneda Funcional
96.722.140-6	Magíster Internacional S.A.	99,98%	Directa	Pesos Chilenos

Para contabilizar la compra de filiales AFP Planvital S.A. utiliza el método de adquisición. Este método establece que el costo de adquisición corresponde al valor razonable de los activos entregados y de los pasivos incurridos o asumidos en la fecha de intercambio. Los activos identificables adquiridos y los pasivos y contingencias identificables asumidos en una combinación de negocios se valoran inicialmente por su valor razonable a la fecha de adquisición, con independencia del alcance de los intereses minoritarios. El exceso del costo de adquisición sobre el valor razonable de la participación de AFP Planvital S.A. en los activos netos identificables adquiridos, se reconoce como un activo denominado Plusvalía comprada (goodwill). Si el costo de adquisición es menor que el valor razonable de los activos netos de la filial adquirida, la diferencia se reconoce directamente en el estado de resultados.

Todos los saldos y transacciones entre entidades relacionadas han sido totalmente eliminados en proceso de consolidación.

El valor patrimonial de la participación de los accionistas minoritarios en el patrimonio y en los resultados de las sociedad filial consolidada se presenta, en los rubros "Patrimonio neto; participaciones minoritarias" en el Estado Consolidado de Situación Financiera y "Ganancia atribuible a participación minoritaria" en el Estado Consolidado de Resultados Integrales.

ADMINISTRADORA DE FONDOS DE PENSIONES PLANVITAL S.A.  
NOTAS EXPLICATIVAS A LOS ESTADOS FINANCIEROS  
CONSOLIDADOS

b) Transacciones en moneda extranjera

Los Estados Financieros Individuales de cada una de las sociedades incluidas en los Estados Financieros, Consolidados se presentan en la moneda del ambiente económico primario en el cual operan las sociedades (su moneda funcional). Para propósitos de los Estados Financieros Consolidados, los resultados y la posición financiera de cada sociedad son expresados en pesos chilenos, que es la moneda funcional de la Sociedad Matriz y la moneda de presentación para los Estados Financieros Consolidados.

En la preparación de los Estados Financieros de las sociedades individuales, las transacciones en monedas distintas a la moneda funcional de la sociedad (monedas extranjeras) se convierten a la tasa de cambio vigente a la fecha de la transacción. En la fecha de cada Estado de Situación Financiera, los activos y pasivos monetarios expresados en monedas extranjeras son convertidos a las tasas de cambio de cierre del estado de situación.

Para propósitos de presentar los Estados Financieros Consolidados, los Estados Financieros de la filial cuyas monedas funcionales son distintas al peso chileno, han sido traducidos a peso chileno de acuerdo a las disposiciones establecidas en la Norma Internacional de Contabilidad N°21 (NIC 21), a través de la conversión de los activos y pasivos al tipo de cambio de cierre, y los ingresos y gastos a los tipos de cambio promedio de cada mes.

c) Existencias

Las existencias corresponden a insumos y suministros que son necesarios para la operación del negocio (artículos de oficina e insumos varios), el método de valorización de las existencias es el valor de costo histórico, y el sistema de costeo es el precio medio ponderado. Dichos valores así determinados no superan los respectivos valores de realización. La Sociedad no ha constituido provisiones que rebajen el activo.

d) Inversiones financieras

Efectivo equivalente:

Bajo este rubro se registra el efectivo en caja y bancos, depósitos a plazo, cuotas de fondos mutuos y otras inversiones a corto plazo de alta liquidez que son rápidamente realizables en caja y que tienen un bajo riesgo de cambios en su valor.

Encaje:

El Encaje debe ser invertido por la Administradora en los Fondos de Pensiones que administra, el cual debe ser equivalente al 1% de las cuotas de dichos Fondos. Esta inversión se valorará multiplicando el número de cuotas, mantenidas por la Administradora en los Fondos de Pensiones, por el valor de cierre de éstas del día en que corresponda la información.

Fondo de responsabilidad residual:

Las inversiones mantenidas por este concepto según lo instruido en Oficio Ordinario N° F-0283 del 14 de enero de 1987, se encuentran constituidas por depósitos a plazo emitidos por Instituciones Financieras, pagarés emitidos por el Banco Central y la Tesorería General de la República, Letras Hipotecarias emitidas por Bancos e Instituciones Financieras y Bonos emitidos por Empresas Privadas, y se valorizan según las normas vigentes establecidas al respecto por la Superintendencia de Pensiones.

Deudores comerciales y otras cuentas por cobrar:

Se incluyen bajo este rubro los saldos vigentes con Compañías de Seguros, amparados en contratos que estipulan cláusulas que si la Tasa Siniestral es inferior a la Tasa Máxima, la Administradora tendrá derecho al noventa y ocho por ciento de la diferencia entre la Tasa Máxima y la Tasa Siniestral del Contrato, por concepto de siniestralidad favorable. Por su parte, si la siniestralidad es superior a la Tasa Máxima, no corresponderá participación alguna a la Administradora. Los ajustes por siniestralidad se determinan y se pagan según las fechas y condiciones de cada contrato.

ADMINISTRADORA DE FONDOS DE PENSIONES PLANVITAL S.A.  
NOTAS EXPLICATIVAS A LOS ESTADOS FINANCIEROS  
CONSOLIDADOS

e) Estimaciones de incobrables

Al 31 de diciembre de 2011 y 2010, Administradora mantiene saldos por este concepto según lo indicado a continuación: 100% de los montos por cobrar a Inverlink, ABN (80% al 31 de diciembre de 2006), Oficio 10.074 y Cía. de Seguros Convida S.A., y de acuerdo a la respuesta en Oficio N° 6664 de fecha 13 de abril de 2005, en la que se instruye provisionar en un 50% el caso Machasa. En el ejercicio 2006 se provisionó el 50% restante correspondiente a Machasa.

f) Propiedad Plantas y equipos

Las propiedades, planta y equipos que posee la Sociedad corresponden a los activos tangibles que cumplen la siguiente definición:

- Son para el uso interno (administración y ventas).
- Son utilizados para suministrar servicios.
- Son recibidos en arrendamiento en virtud de un contrato (que cumple las condiciones establecidas en NIC 17).
- Se esperan utilizar por más de un período (largo plazo)
- El costo inicial del activo fijo puede incluir:
  - Precio de adquisición (más los aranceles de importación y otros costos asociados a las importaciones); y,
  - Cualquier costo directamente atribuible al traslado del activo a su ubicación final y al acondicionamiento necesario para que comience a operar.

La Sociedad ha optado por el método del Costo, para todos los elementos que componen su activo fijo, que consiste en valorizar al costo inicial, menos depreciación acumulada, menos pérdidas por deterioro del valor (si las hubiere). La Sociedad ha asignado como costo atribuido el valor contable de dichos bienes (Costo de adquisición corregido monetariamente) en la fecha de primera adopción (Exención NIIF 1).

La Sociedad deprecia sus activos fijos desde el momento en que los bienes están en condiciones de uso, distribuyendo linealmente el costo en los meses de vida útil estimada.

g) Propiedad Plantas y equipos (Arrendos financieros)

Los contratos de arrendamiento que cumplen con las características de un leasing financiero son contabilizados como activos y pasivos al inicio del contrato, en un monto equivalente al valor actual de las cuotas de arrendamiento que deberán ser pagadas en el período del contrato, más el valor presente del monto de la opción de compra.

Los activos en leasing son depreciados linealmente de acuerdo con su vida útil restante. Las depreciaciones del período se presentan adicionadas a las depreciaciones de los demás activos fijos de la Sociedad.

Los activos en leasing no son jurídicamente propiedad de la Administradora, mientras ésta no ejerza la opción de compra respectiva.

h) Menor valor de inversiones (plusvalía comprada)

La plusvalía comprada generada en la adquisición de una filial representa el exceso del costo de adquisición sobre la participación de la Compañía en el valor razonable neto de los activos, pasivos y pasivos contingentes identificables de la entidad adquirida reconocidos en la fecha de adquisición. La plusvalía comprada se reconoce inicialmente como un activo al costo y posteriormente es medida al costo menos cualquier pérdida por deterioro, en el caso de existir.

Para propósitos de probar el deterioro, la plusvalía comprada es asignada a cada una de las Unidades Generadoras de Efectivo de la Compañía que se espera se beneficien de las sinergias de la combinación. Las Unidades Generadoras de Efectivo a las cuales la plusvalía comprada ha sido asignada, son probadas por deterioro anualmente, o con una mayor frecuencia cuando existen indicios de que la unidad podría haber sufrido deterioro. Si el monto recuperable de la Unidades Generadoras de Efectivo es menor que el valor libro de la unidad, la pérdida por deterioro es asignada, en primer lugar, a disminuir el valor libro de cualquier Goodwill asignado a la unidad y luego a los otros activos de la unidad prorrateados sobre la base del valor libro de cada activo en la unidad. Las pérdidas por deterioro reconocidas en el Goodwill no son reversadas en períodos posteriores.

El menor valor de inversiones se determinó de acuerdo a lo dispuesto en Circular N° 1.697 de la

ADMINISTRADORA DE FONDOS DE PENSIONES PLANVITAL S.A.  
NOTAS EXPLICATIVAS A LOS ESTADOS FINANCIEROS  
CONSOLIDADOS

Superintendencia de Valores y Seguros en la adquisición de AFP Futuro S.A., AFP Qualitas S.A., AFP Fomenta S.A., AFP Aporta Fomenta S.A. y AFP Planvital S.A..

i) Deterioro

En forma posterior a la aplicación del método de participación, la Sociedad determina si es necesario reconocer pérdidas por deterioro de la inversión de AFP Planvital S.A. sobre su filial. En este sentido se determina a la fecha de cierre de los estados financieros la existencia de indicios objetivos de que la inversión está deteriorada. En caso afirmativo, la Sociedad determina el deterioro como la diferencia entre el valor justo de la asociada y el costo de adquisición y lo reconoce en el estado de resultados.

j) Beneficios del personal

El costo de vacaciones y los beneficios del personal se reconocen sobre base devengada.

Al 31 de diciembre de 2011 y 2010, la Sociedad no presenta provisión de indemnización por años de servicios, por no existir obligaciones contractuales al respecto.

Forman parte de los beneficios del personal de AFP Planvital S.A. según convenios colectivos, lo siguiente:

1. Cada tres meses se reajustarán los sueldos de acuerdo a la variación del IPC.
2. Gratificación legal garantizada anticipada mensualmente.
3. Treinta becas de 1 UF mensual a trabajadores que estudien y que tengan una renta inferior a 35 UF.
4. Bono de escolaridad hijos de funcionarios.
5. Movilización y Colación.
6. Pago 3 primeros días de enfermedad del funcionario con tope de dos licencias al año.
7. Asignación de caja a los funcionarios contratados como cajero y pago proporcional al reemplazante.
8. Uniforme invierno y verano para el personal femenino.
9. Uniforme invierno y verano personal auxiliar masculino.
10. Vale de tienda una vez año para el personal administrativo masculino, y femenino que no usa uniforme.
11. Bono matrimonio de 5 UF y cinco días de permiso más una noche en un hotel mínimo 4 estrellas.
12. Bono de 5 UF por nacimiento de hijo y 6 días de permiso legal para los varones. Si el nacimiento es múltiple 10 UF y 10 días.
13. Para las funcionarias, gasto sala cuna hasta los dos años de edad del hijo.
14. Seguro de vida por 300 UF.
15. Seguro dental para los trabajadores afiliados al Bienestar. (Aporte empresa y aporte trabajador).
16. A solicitud del trabajador se cancelan las vacaciones progresivas.
17. La empresa otorga un préstamo mediante anticipo de vacaciones equivalente al 50% del sueldo base.
18. Bono por fallecimiento del cónyuge, hijos y padres del trabajador y siete días de corridos.
19. Permiso para retirarse a las 14:00 por cumpleaños del trabajador.
20. Premio por reconocimiento a la trayectoria laboral.
21. Permiso para retirarse a las 13:00 horas en Fiestas Patrias, Navidad y Año Nuevo.
22. Fiesta y regalo de Navidad para los niños de hasta 12 años.
23. Actividad recreativa para los funcionarios en el mes de diciembre.
24. A solicitud del trabajador, anticipo de sueldo hasta 30% sueldo base.
25. Tres días administrativos anuales.
26. Bono marzo, la empresa pagara al personal administrativo un bono en el mes de marzo por el no uso de días administrativos

k) Provisiones

Las provisiones son reconocidas por la Sociedad, cuando AFP Planvital S.A. tiene una obligación presente, emanada de eventos pasados, y es probable que se requiera una salida de recursos para liquidar la operación y sobre la cual se puede hacer una estimación confiable del monto de la obligación.

El monto reconocido como provisión representa la mejor estimación de los pagos requeridos para liquidar la obligación presente a la fecha de cierre de los Estados Financieros, teniendo en consideración los riesgos de incertidumbre en torno a la obligación.

Cuando una provisión es determinada usando los flujos de caja estimados para liquidar la obligación

ADMINISTRADORA DE FONDOS DE PENSIONES PLANVITAL S.A.  
NOTAS EXPLICATIVAS A LOS ESTADOS FINANCIEROS  
CONSOLIDADOS

presente, su valor libro es el valor presente de dichos flujos de efectivo.

Cuando se espera recuperar, parte o la totalidad de los beneficios económicos requeridos para liquidar una provisión desde un tercero, el monto por cobrar se reconoce como un activo, si es prácticamente cierto que el reembolso será recibido, y el monto por cobrar puede ser medido de manera confiable.

l) Reconocimiento de ingresos y gastos

Los ingresos de la Sociedad son reconocidos sobre base percibida, una vez acreditado los valores en los fondos de pensiones. Esto es, los ingresos percibidos en cualquier mes, corresponden principalmente a las comisiones cobradas a los cotizantes por su cotización del mes anterior.

Con respecto a los costos de explotación, principalmente constituido por los gastos de seguros de invalidez y sobrevivencia, estos se cancelan sobre la base de las remuneraciones imponibles declaradas y acreditadas en los fondos de pensiones.

Por ende para efectos operacionales, existe una correlación de ingresos y gastos en lo que respecta a sus registros contables.

La confección de estados financieros supone el uso de estimaciones por parte de la administración de la Sociedad, en tal sentido, este es el criterio que aplicará la Compañía para la preparación y presentación de sus estados financieros:

m) Ingresos y gastos financieros

Los ingresos y gastos financieros originados por activos y pasivos financieros, son registrados sobre base devengada en el estado de resultados.

n) Operaciones descontinuadas

Al 31 de diciembre de 2011 y 2010, la Sociedad no presenta operaciones descontinuadas que revelar.

o) Ganancia por acción

Los beneficios netos por acción se calculan dividiendo la utilidad neta atribuible a los accionistas por el promedio ponderado del número de acciones ordinarias en circulación durante el periodo.

p) Información financiera por segmento

En consideración al giro que desarrolla la Sociedad (Administración de Fondos de Pensiones), recibiendo como ingresos por esta prestación (Comisiones), la Empresa considera que solo existe una unidad generadora de caja, por tal razón no se aperturara el Estado de Resultados.

q) Coberturas

La Administradora no efectúa este tipo de operaciones.

r) Impuesto a la renta e impuestos diferidos

La Sociedad y su filial en Chile contabilizan el Impuesto a la Renta sobre la base de la renta líquida imponible determinada según las normas establecidas en la Ley de Impuesto a la Renta.

Los impuestos diferidos originados por diferencias temporarias y otros eventos que crean diferencias entre la base contable y tributaria de activos y pasivos, se registran de acuerdo con las normas establecidas en NIC 12 "Impuesto a la renta".

El oficio Ordinario N° 23.186 de la Superintendencia de Pensiones, instruyó contabilizar el impuesto diferido, generado por la utilidad de las cuotas del Encaje a valor actual, determinado al descontar el valor nominal del impuesto diferido a la tasa TIR de los Bonos de la tesorería General de la República de Chile categoría NA(BTU). Bajo NIIF se prohíbe descontar los impuestos diferidos, en conformidad con lo establecido en el párrafo 53 de IAS 12, Impuesto a las Ganancias. El efecto de determinar el impuesto diferido generado por la utilidad de las cuotas del Encaje sobre una base no descontada (valor nominal) ha sido incluido como ajuste reconciliatorio de patrimonio Ver nota 11 letra B.1.



ADMINISTRADORA DE FONDOS DE PENSIONES PLANVITAL S.A.  
NOTAS EXPLICATIVAS A LOS ESTADOS FINANCIEROS  
CONSOLIDADOS

- s) Las siguientes nuevas Normas e Interpretaciones han sido emitidas pero su fecha de aplicación aún no está vigente:

Nuevas NIIF	Fecha de aplicación obligatoria
NIIF 9, Instrumentos Financieros	Períodos anuales iniciados en o después del 1 de enero de 2013
NIIF 10, Estados Financieros Consolidado	Períodos anuales iniciados en o después del 1 de enero de 2013
NIIF 11, Acuerdos Conjuntos	Períodos anuales iniciados en o después del 1 de enero de 2013
NIIF 12, Revelaciones de Participaciones en Otras Entidades	Períodos anuales iniciados en o después del 1 de enero de 2013
NIIF 13, Mediciones de Valor Razonable	Períodos anuales iniciados en o después del 1 de enero de 2013

Enmiendas a NIIFs	Fecha de aplicación obligatoria
NIC 1, Presentación de Estados Financieros - Presentación de Componentes de Otros Resultados Integrales	Períodos anuales iniciados en o después del 1 de enero de 2012
NIC 12, Impuestos Diferidos - Recuperación del Activo Subyacente	Períodos anuales iniciados en o después del 1 de enero de 2012
NIC 19, Beneficios a los empleados (2011)	Períodos anuales iniciados en o después del 1 de enero de 2013

La Administración de la Sociedad y su filial, estima que la adopción de las normas, enmiendas e interpretaciones, antes descritas, no tendrá un impacto significativo en los Estados Financieros Consolidados de AFP Planvital S.A. en el período de su aplicación inicial.

**NOTA 4. CLASES DE EFECTIVO Y EQUIVALENTES AL EFECTIVO (CÓDIGO 11.11.010) (IAS 7).**

- a. Clases de efectivo y equivalentes al efectivo

Efectivo y equivalentes al efectivo	31.12.2011 M\$	31.12.2010 M\$
Efectivo en caja	83.693	110.514
Saldos en bancos	1.388.891	667.117
Depósitos	-	-
Otro efectivo y equivalentes al efectivo (1)	4.548.383	4.314.024

- (1) Otro efectivo y equivalentes al efectivo

TIPO DE INSTRUMENTO	NOMBRE EMISOR	UNIDADES	VALOR UNITARIO \$	Tasa Interes %	31.12.2011 M\$	31.12.2010 M\$
DPF	Banco Santander	0	0	0,5478	1.150.161	0
DPF	Banco Chile	0	0	0,4988	1.255.653	0
DPF	Banco Internacional	0	0	0,4909	2.003.714	0
C.F.M.D	BCI Asset Management	262,5465	522.197,7761	0	138.855	0
C.F.M.D	Fondo Mutuo BCI deposito efectivo	4.311,05600	510.370,40	0	0	2.200.235
C.F.M.D	BCI Asset Management	221,9297	504.243,5090	0	0	111.907
DPF	Banco Security	0	0	0,3219	0	2.001.882
<b>Total</b>					<b>4.548.383</b>	<b>4.314.024</b>

ADMINISTRADORA DE FONDOS DE PENSIONES PLANVITAL S.A.  
NOTAS EXPLICATIVAS A LOS ESTADOS FINANCIEROS  
CONSOLIDADOS

Conciliación de efectivo y equivalentes al efectivo presentados en el estado de situación financiera con el efectivo y equivalentes al efectivo en el estado de flujo de efectivo

	31.12.2011 M\$	31.12.2010 M\$
Descubierto (o sobregiro) bancario utilizado para la gestión del efectivo	-	-
Otras partidas de conciliación, efectivo y equivalentes al efectivo	-	-
Total partidas de conciliación del efectivo y equivalentes al efectivo.	-	-
Efectivo y equivalentes al efectivo	6.020.967	5.091.655
Efectivo y equivalentes al efectivo, estado de flujo de efectivo	6.020.967	5.091.655

b. Saldos de efectivo significativos no disponibles.

La Sociedad mantiene saldos en cuentas corrientes bancarias (Banco Estado, Banco BCI y Banco Santander) producto de los depósitos de Compañías de Seguro, Fondos de Pensiones y el Estado de Chile, destinados exclusivamente al pago de pensiones a los afiliados pensionados. El monto de estos valores no disponibles para su uso es:

	31.12.2011 M\$	31.12.2010 M\$
Saldos de efectivo significativos no disponibles	294.293	109.733
Importe de saldos de efectivo significativos no disponibles	0	0

**NOTA 5. ENCAJE (CÓDIGO 12.11.010)**

i. Encaje.

Con el objeto de garantizar la rentabilidad mínima de los Fondos de Pensiones, a que se refiere el artículo 37 del D.L. N° 3.500 de 1980, en conformidad con el artículo 40 del mismo cuerpo legal, la Administradora debe mantener un activo denominado Encaje en cada Tipo de Fondo que administre, equivalente al uno por ciento (1%) del Fondo de Pensiones, el cual deberá mantenerse invertido en cuotas de éste. Esta inversión se valorará multiplicando el número de cuotas equivalentes por cada Fondo y el valor de cierre que éstas tengan el día en que corresponda entregar la información.

Al respecto, de acuerdo a lo dispuesto en el inciso 2° del artículo 45 del D.L. 3.500 de 1980, los instrumentos en los cuales pueden ser invertidos los Fondos de Pensiones y su valorización.

De acuerdo a lo dispuesto en el artículo 45 del D.L. 3.500 de 1980, los recursos de los Fondos de Pensiones deberán ser invertidos en los siguientes instrumentos financieros:

- a) Títulos emitidos por la Tesorería General de la República o por el Banco Central de Chile; letras de crédito emitidas por los Servicios Regionales y Metropolitano de Vivienda y Urbanización; Bonos de Reconocimiento emitidos por el Instituto de Normalización Previsional u otras Instituciones de Previsión, y otros títulos emitidos o garantizados por el Estado de Chile;
- b) Depósitos a plazo; bonos, y otros títulos representativos de captaciones, emitidos por instituciones financieras;
- c) Títulos garantizados por instituciones financieras;
- d) Letras de crédito emitidas por instituciones financieras;
- e) Bonos de empresas públicas y privadas;
- f) Bonos de empresas públicas y privadas canjeables por acciones, a que se refiere el artículo 121 de la ley N° 18.045;
- g) Acciones de sociedades anónimas abiertas;
- h) Cuotas de fondos de inversión a que se refiere la ley N° 18.815 y cuotas de fondos mutuos regidos por el decreto ley N°1.328, de 1976;
- i) Efectos de comercio emitidos por empresas públicas y privadas;

ADMINISTRADORA DE FONDOS DE PENSIONES PLANVITAL S.A.  
NOTAS EXPLICATIVAS A LOS ESTADOS FINANCIEROS  
CONSOLIDADOS

- j) Títulos de crédito, valores o efectos de comercio, emitidos o garantizados por Estados extranjeros, bancos centrales o entidades bancarias extranjeras o internacionales; acciones y bonos emitidos por empresas extranjeras y cuotas de participación emitidas por Fondos Mutuos y Fondos de Inversión extranjeros, que se transen habitualmente en los mercados internacionales y que cumplan a lo menos con las características que señale el Régimen de Inversión de los Fondos de Pensiones a que se refiere el inciso vigésimo cuarto. A su vez, para efectos de la inversión extranjera, las Administradoras, con los recursos de los Fondos de Pensiones, podrán invertir en títulos representativos de índices de instrumentos financieros, depósitos de corto plazo y en valores extranjeros del título XXIV de la ley N° 18.045 que se transen en un mercado secundario formal nacional; y celebrar contratos de préstamos de activos; todo lo cual se efectuará en conformidad a las condiciones que señale el citado Régimen.

Asimismo, para los efectos antes señalados, podrán invertir en otros valores e instrumentos financieros, realizar operaciones y celebrar contratos de carácter financiero, que autorice la Superintendencia, previo informe del Banco Central de Chile, y bajo las condiciones que establezca el Régimen de Inversión;”.

- k) Otros instrumentos de oferta pública, cuyos emisores sean fiscalizados por la Superintendencia de Valores y Seguros o la Superintendencia de Bancos e Instituciones Financieras, según corresponda, que autorice la Superintendencia de Pensiones, previo informe del Banco Central de Chile;
- l) Operaciones con instrumentos derivados que cumplan con las características señaladas en el inciso duodécimo de este artículo y en el Régimen de Inversión;
- m) Operaciones o contratos que tengan como objeto el préstamo o mutuo de instrumentos financieros de emisores nacionales, pertenecientes al Fondo de Pensiones, y que cumplan con las características señaladas mediante norma de carácter general, que dictará la Superintendencia.

Los instrumentos señalados precedentemente, se valorizan de acuerdo a las normas emitidas por las Superintendencia de Pensiones a través de su Circular N° 1557, o por aquella que la modifique o reemplace.

Al 31 de diciembre de 2011 y 2010, la Administradora mantenía inversión en el Encaje (Código 12.11.010) de M\$ 19.902.996 y M\$ 19.872.130, respectivamente en los Fondos de Pensiones que administra de acuerdo al siguiente detalle:

	EJERCICIO ACTUAL		EJERCICIO ANTERIOR	
	AL	31.12.2011	AL	31.12.2010
	M\$	CUOTAS	M\$	CUOTAS
12.010.010 Encaje mantenido en el Fondo de Pensiones Tipo A	2.636.003	111.570,38	3.123.487	122.843,66
12.010.020 Encaje mantenido en el Fondo de Pensiones Tipo B	3.061.201	134.808,81	3.264.010	138.534,74
12.010.030 Encaje mantenido en el Fondo de Pensiones Tipo C	9.166.604	191.685,23	9.273.785	194.348,44
12.010.040 Encaje mantenido en el Fondo de Pensiones Tipo D	4.049.818	202.122,31	3.705.318	192.605,22
12.010.050 Encaje mantenido en el Fondo de Pensiones Tipo E	989.370	23.013,22	505.530	12.668,23
12.000 TOTAL ENCAJE MANTENIDO POR LA ADMINISTRADORA	19.902.996		19.872.130	

ADMINISTRADORA DE FONDOS DE PENSIONES PLANVITAL S.A.  
NOTAS EXPLICATIVAS A LOS ESTADOS FINANCIEROS  
CONSOLIDADOS

ii. Política de reconocimiento de ingresos por inversión del encaje (código 31.11.020)

La inversión del Encaje en cuotas de los respectivos Fondos de Pensiones, generó entre el 1 de enero y el 31 de diciembre de 2011 una pérdida de M\$ 108.589 y entre el 1 de enero y el 31 de diciembre de 2010 una utilidad de M\$ 2.073.293, como consecuencia del reconocimiento de las variaciones en el valor de las cuotas mantenidas y ganancias de capital realizadas. Este valor se muestra en la cuenta "Rentabilidad del Encaje" (Código 31.11.020), del Estado de Resultados y se detalla a continuación por Tipo de Fondo:

	EJERCICIO		TRIMESTRE	
	ACTUAL	ANTERIOR	ACTUAL	ANTERIOR
	M\$	M\$	M\$	M\$
31.11.020.010 Rentabilidad Encaje Fondo de Pensiones Tipo A	(215.610)	366.754	111.262	116.445
31.11.020.020 Rentabilidad Encaje Fondo de Pensiones Tipo B	(117.638)	380.250	99.201	99.557
31.11.020.030 Rentabilidad Encaje Fondo de Pensiones Tipo C	21.042	996.796	210.863	184.867
31.11.020.040 Rentabilidad Encaje Fondo de Pensiones Tipo D	156.734	287.113	58.203	51.915
31.11.020.050 Rentabilidad Encaje Fondo de Pensiones Tipo E	46.883	42.380	8.349	7.057
31.11.020 RENTABILIDAD DEL ENCAJE	(108.589)	2.073.293	487.878	459.841

**NOTA 6. INGRESOS ORDINARIOS (Código 31.11.010) (IAS 18)**

a. Ingresos por comisiones (Clase código 31.11.010.010)

En conformidad a lo establecido en el D.L. N° 3.500 de 1980, la Administradora tiene derecho a una retribución establecida sobre la base de comisiones de cargo de los afiliados.

Estas comisiones están destinadas al financiamiento de la Administradora, incluyendo la administración de los Fondos de Pensiones, de las cuentas de capitalización individual, de los sistemas de pensiones de vejez, invalidez y sobrevivencia y del sistema de beneficios garantizados por el Estado, el pago de la prima del contrato de seguro para enterar la diferencia que resulte entre el capital necesario para financiar las pensiones de invalidez y sobrevivencia y la suma del capital acumulado por el afiliado y el Bono de Reconocimiento y la administración de las demás prestaciones que establece la Ley.

Del 01 de enero de 2010 al 31 de diciembre de 2011			
Conceptos	COMISION	COMISION	Periodo de Vigencia
	%	Fija \$	
1 POR COTIZACIONES MENSUALES			
COTIZACIÓN ADICIONAL PARA AFILIADOS			
Afiliados Dependientes	2,36	0	01-2010 -12-2011
Afiliados Independientes	2,36	0	01-2010 -12-2011
Afiliado sin derecho al Seguro de Invalidez o Sobrevivencia	1,87	0	01-2010 -12-2011
2 POR TRASPASOS ENTRE FONDOS (a contar del tercer traspaso en un año calendario)	0,00	0	01-2010 -12-2011
3 POR RETIROS PROGRAMADOS Y RENTA TEMPORAL			
PORCENTUAL ( porcentaje sobre la pensión)	1,25	0	01-2010 -12-2011
4 POR ADMINISTRACIÓN DE LA CUENTA DE AHORRO VOLUNTARIO			
PORCENTUAL (porcentaje del saldo )	0,00	0	01-2010 -12-2011
5 POR APORTES DE INDEMNIZACIÓN OBLIGATORIA O SUSTITUTIVA			
PORCENTUAL (porcentaje sobre el monto del aporte)	0,00	0	01-2010 -12-2011
6 POR ADMINISTRACIÓN DE AHORRO PREVISIONAL VOLUNTARIO			
Porcentual por administración de saldo afiliado A.F.P. Planvital S.A.	0,51	0	01-2010 -12-2011
Porcentual por administración de saldo no afiliado A.F.P. Planvital S.A.	0,64	0	01-2010 -12-2011
7 POR TRANSFERENCIA DE DEPOSITOS DE AHORRO PREVISIONAL VOLUNTARIO			
FIJA (suma fija por operación)	0,00	1.437	01-2010 -12-2011
8 POR TRANSFERENCIA DE COTIZACIONES DE AFILIADO VOLUNTARIO			
FIJA (suma fija por operación)	0,00	1.100	01-2010 -12-2011

ADMINISTRADORA DE FONDOS DE PENSIONES PLANVITAL S.A.  
NOTAS EXPLICATIVAS A LOS ESTADOS FINANCIEROS  
CONSOLIDADOS

b. Política de reconocimiento de ingresos por comisiones

Estas comisiones han sido devengadas de acuerdo a las disposiciones que establece la Circular 1540 de esta Superintendencia o por aquella que la modifique o reemplace. De tal forma, esta Administradora aplica las siguientes políticas para el reconocimiento de sus ingresos por comisiones: Los ingresos de la Sociedad son reconocidos sobre base percibida, una vez acreditado los valores en los fondos de pensiones. Esto es, los ingresos percibidos en cualquier mes, corresponden principalmente a las comisiones cobradas a los cotizantes por su cotización del mes anterior.

c. Ingresos por comisiones

El total de ingresos por comisiones cobrados por la administradora a los Fondos de Pensiones que administra al 31 de diciembre de 2011 y 2010 fue de M\$ 17.693.920 y M\$ 16.102.673 respectivamente, saldo que se presentan en la clase código 31.11.010.010 del Estado de Resultados de la Administradora,

d. Comisiones por cobrar (clase código 11.11.050.020)

COMISIONES POR COBRAR					
Al 31 de diciembre de 2011					
	FONDO	FONDO	FONDO	FONDO	FONDO
	TIPO A	TIPO B	TIPO C	TIPO D	TIPO E
	M\$	M\$	M\$	M\$	M\$
Comisión por cobrar	0	0	2.010	0	0

COMISIONES POR COBRAR					
Al 31 de diciembre de 2010					
	FONDO	FONDO	FONDO	FONDO	FONDO
	TIPO A	TIPO B	TIPO C	TIPO D	TIPO E
	M\$	M\$	M\$	M\$	M\$
Comisión por cobrar	0	0	451	0	0

e. Otras políticas de ingresos ordinarios

La metodología de reconocimiento de prestación de servicios y otros ingresos ordinarios varios es: las prestaciones a AFC Chile son reconocidas sobre base devengada, todos los otros ingresos ordinarios varios son sobre base percibida, según el siguiente detalle:

Clase 31.11.010		Código 31.11.010.020.010			
Concepto	Ejercicio Actual	Ejercicio Anterior	Trimestre Actual	Trimestre Anterior	
	M\$	M\$	M\$	M\$	
Prestacion de servicio AFC Chile	81.500	68.189	16.307	14.855	

Clase 31.11.010		Código 31.11.010.020.020			
Concepto	Ejercicio Actual	Ejercicio Anterior	Trimestre Actual	Trimestre Anterior	
	M\$	M\$	M\$	M\$	
Ingresos por recargos y costas de cobranzas	60.798	59.911	16.443	14.195	

Clase 31.11.010		Código 31.11.010.020.040			
Concepto	Ejercicio Actual	Ejercicio Anterior	Trimestre Actual	Trimestre Anterior	
	M\$	M\$	M\$	M\$	
Reliquidacion positiva por Seg. Inv. Y Supervivencia	229.758	813.052	9.171	289.903	

Clase 31.11.010		Código 31.11.010.020.050			
Concepto	Ejercicio Actual	Ejercicio Anterior	Trimestre Actual	Trimestre Anterior	
	M\$	M\$	M\$	M\$	
Ingresos por cotizaciones adicionales	59.614	88.501	23.029	93.273	

ADMINISTRADORA DE FONDOS DE PENSIONES PLANVITAL S.A.  
NOTAS EXPLICATIVAS A LOS ESTADOS FINANCIEROS  
CONSOLIDADOS

**NOTA 7. CUENTAS POR COBRAR A LOS FONDOS DE PENSIONES**

El siguiente cuadro presenta los saldos de la clase código 11.11.050.030 al 31 de diciembre de 2011 y 2010.

<b>CUENTAS POR COBRAR A LOS FONDOS DE PENSIONES AL 31 DE DICIEMBRE DE 2011</b>					
	<b>FONDO TIPO A</b>	<b>FONDO TIPO B</b>	<b>FONDO TIPO C</b>	<b>FONDO TIPO D</b>	<b>FONDO TIPO E</b>
	<b>M\$</b>	<b>M\$</b>	<b>M\$</b>	<b>M\$</b>	<b>M\$</b>
Compendio de normas SP (Circular 1537)	0	0	12.639	0	0
Ctas. Por Cobrar a Pensionados	0	0	1.889	0	0
Anticipos Fondo de Pensiones	0	0	253	0	0
Cuota Mortuoria	0	0	3.051	0	0
Aporte Adicional	0	0	238	0	0
Compendio de normas SP (Aporte Circular 650)	0	0	4.241	0	0
Reposicion Retiro de Ahorro Voluntario	0	0	13.537	0	0
Otros	0	0	117	0	0
<b>Total</b>	<b>0</b>	<b>0</b>	<b>35.965</b>	<b>0</b>	<b>0</b>

<b>CUENTAS POR COBRAR A LOS FONDOS DE PENSIONES AL 31 DE DICIEMBRE DE 2010</b>					
	<b>FONDO TIPO A</b>	<b>FONDO TIPO B</b>	<b>FONDO TIPO C</b>	<b>FONDO TIPO D</b>	<b>FONDO TIPO E</b>
	<b>M\$</b>	<b>M\$</b>	<b>M\$</b>	<b>M\$</b>	<b>M\$</b>
Compendio de normas SP (Circular 1537)	0	0	11.650	0	0
Ctas. Por Cobrar a Pensionados	0	0	1.334	0	0
Anticipos Fondo de Pensiones	0	0	91	0	0
Cuota Mortuoria	0	0	2.582	0	0
Aporte Adicional	0	0	6.024	0	0
Compendio de normas SP (Aporte Circular 650)	0	0	2.507	0	0
Reposicion Retiro de Ahorro Voluntario	0	0	13.735	0	0
<b>Total</b>	<b>0</b>	<b>0</b>	<b>37.923</b>	<b>0</b>	<b>0</b>

**NOTA 8 CUENTAS POR PAGAR A LOS FONDOS DE PENSIONES (Clase código 21.11.040.020).**

Al 31 de diciembre de 2011 y 2010, la Sociedad presenta los siguientes saldos:

	<b>31.12.2011 M\$</b>	<b>31.12.2010 M\$</b>
Fondo de Pensiones Planvital	31.568	0
<b>Total (Código 21.11.040.020)</b>	<b>31.568</b>	<b>0</b>

**NOTA 9 INVENTARIO (CODIGO 11.11.070)**

Los inventarios se presentan valorizados de acuerdo a lo descrito en Nota 3 c), y su detalle es el siguiente:

Clases de Inventarios	<b>31.12.2011 M\$</b>	<b>31.12.2010 M\$</b>
Mercaderías	0	0
Otros Inventarios	31.146	82.223
<b>Total Inventario</b>	<b>31.146</b>	<b>82.223</b>

Los valores incluidos en este ítem, corresponden a formularios institucionales utilizados en su giro operacional, incluyendo artículo de escritorio, los cuales no son comercializables, por ende su valor se presenta al costo promedio, sin considerar perdidas por recuperó.

	<b>31.12.2011 M\$</b>	<b>31.12.2010 M\$</b>
Rebaja de importes de los inventarios	0	0
Importe de reversión de rebajas de importes de inventarios	0	0

ADMINISTRADORA DE FONDOS DE PENSIONES PLANVITAL S.A.  
NOTAS EXPLICATIVAS A LOS ESTADOS FINANCIEROS  
CONSOLIDADOS

**NOTA 10. SALDOS Y TRANSACCIONES CON ENTIDADES RELACIONADAS**

Relaciones entre controladoras y la Administradora

Colectiva Civil PGA presta servicio por Asesorías en materias Jurídicas y Legales, su costo es de 45 UTM mensuales. Esta Sociedad pertenece a Oscar Spoerer Varela (miembro del directorio).

Las prestaciones del Banco BSI S.A., corresponden a servicios de asesorías en el proyecto de licitación, gastos de traslado y estadía de asesores.

a) Saldos Pendientes

Cuentas por pagar a entidades relacionadas (Ítems códigos 21.11.050 y 22.11.050)

RUT	Sociedad	Plazo (1)	Condiciones (2)	Corriente		No corriente	
				31-12-2011 M\$	31-12-2010 M\$	31-12-2011 M\$	31-12-2010 M\$
77.072.050-8	Colectiva Civil	1 Año	Contado	1.756	0	0	0
Extranjero	Banco BSI S.A.	1 Año	Contado	21.759	0	0	0
Totales				23.515	0	0	0

b) Detalle de partes relacionadas y transacciones con partes relacionadas.

Las transacciones significativas con entidades y con personas naturales relacionadas, de acuerdo con lo dispuesto en el título XV de la ley N° 18.045 Son las siguientes:

Sociedad	RUT	Naturaleza de la relación	Descripción de la transacción	Ejercicio		Trimestre	
				Actual	Anterior	Actual	Anterior
				Efecto en resultados (cargos)/abono M\$	Efecto en resultados (cargos)/abono M\$	Efecto en resultados (cargos)/abono M\$	Efecto en resultados (cargos)/abono M\$
Asesorías e Inversiones Los Olmos S.A.	96.955.270-1	Matriz	Préstamo e Intereses	0	(23.689)	0	0
Atacama Investment Limited	Extranjera	Matriz	Préstamo e Intereses	0	(7.794)	0	(1.808)
Banco BSI S.A.	Extranjera	Matriz	Asesoría Proyecto Licitación	(76.544)	(791)	4.847	(240)
*Colectiva Civil PGA	77.072.050-8	Director	Asesoría Jurídica al Directorio	(20.675)	(20.040)	(5.242)	(5.066)
** Asesorías Weblink Ltda.	77.838.190-7	Director	Asesoría Administración y Finanzas	(20.675)	(20.040)	(5.242)	(5.066)

ADMINISTRADORA DE FONDOS DE PENSIONES PLANVITAL S.A.  
NOTAS EXPLICATIVAS A LOS ESTADOS FINANCIEROS  
CONSOLIDADOS

c) Remuneraciones recibidas por el personal clave de la gerencia por categoría.

Dentro del personal clave de la Administradora se consideran Gerentes, Sub-Gerentes, Fiscal y Contralor.

Las remuneraciones recibidas por el personal clave de la Administración en total y para cada una de las siguientes clasificaciones es la siguiente:

	Ejercicio		Trimestre	
	Actual M\$	Anterior M\$	Actual M\$	Anterior M\$
Remuneraciones recibidas por el personal clave de la gerencia, salarios	666.012	540.743	269.977	171.629
Remuneraciones recibidas por el personal clave de la gerencia, honorarios de administradores	0	0	0	0
Remuneraciones recibidas por el personal clave de la gerencia, correcciones de valor y beneficios no monetarios	0	0	0	0
Remuneraciones recibidas por el personal clave de la gerencia, beneficios a corto plazo para los empleados	0	0	0	0
Remuneraciones recibidas por el personal clave de la gerencia, beneficios post-empleo	0	0	0	0
Remuneraciones recibidas por el personal clave de la gerencia, otros beneficios a largo plazo	0	0	0	0
Remuneraciones recibidas por el personal clave de la gerencia, beneficios por terminación	0	0	0	0
Remuneraciones recibidas por el personal clave de la gerencia, pagos basados en acciones	0	0	0	0
Remuneraciones recibidas por el personal clave de la gerencia, otros	0	0	0	0
Total remuneraciones recibidas por el personal clave de la gerencia.	666.012	540.743	269.977	171.629

d) Términos de la fijación de precios de las transacciones con partes relacionadas

En términos de transacciones habituales con empresas relacionadas se presentan las siguientes relaciones:

- \* Colectiva Civil PGA (Relacionado de Oscar Spoerer , Director de AFP Planvital S.A.), existe un contrato de prestación de servicios para Asesorías en materias Jurídicas y Legales, con un costo mensual de 45 UTM, los cuales fueron aprobados por Directorio.
- \*\* Asesorías Weblink Ltda. (Relacionado de Cristian Pizarro, Director de AFP Planvital S.A.), existe un contrato de prestación de servicios para Asesorías Comerciales, con un costo mensual de 45 UTM, los cuales fueron aprobados por Directorio.



ADMINISTRADORA DE FONDOS DE PENSIONES PLANVITAL S.A.  
NOTAS EXPLICATIVAS A LOS ESTADOS FINANCIEROS  
CONSOLIDADOS

**NOTA 11. IMPUESTOS**

a Activos por impuestos diferidos.

a.1 Activos sobre impuestos diferidos, reconocidos. (Códigos 12.11.110)

	31.12.2011 M\$	31.12.2010 M\$
Activos por impuestos diferidos relativos a depreciaciones	0	0
Activos por impuestos diferidos relativos a amortizaciones	0	0
Activos por impuestos diferidos relativos a acumulaciones (o devengos)	0	0
Activos por impuestos diferidos relativos a provisiones	200.867	195.140
Activos por impuestos diferidos relativos a contratos de moneda extranjera	0	0
Activos por impuestos diferidos relativos a obligaciones por beneficios post-empleo	0	0
Activos por impuestos diferidos relativos a revalorizaciones de propiedades, planta y equipo	0	0
Activos por impuestos diferidos relativos a revalorizaciones de propiedades de inversión	0	0
Activos por impuestos diferidos relativos a revalorizaciones de activos intangibles	0	0
Activos por impuestos diferidos relativos a revalorizaciones de instrumentos financieros	0	0
Activos por impuestos diferidos relativos a pérdidas fiscales	0	747.482
Activos por impuestos diferidos relativos a créditos fiscales	0	0
Activos por impuestos diferidos relativos a revalorizaciones de las cuotas del Encaje que aún no han sido enajenadas	0	0
Activos por impuestos diferidos relativos a otros	1.756	0
<b>Total activos por impuestos diferidos</b>	<b>202.623</b>	<b>942.622</b>

a.2 Importe relativo a pérdida sufrida en ejercicio actual o anterior

	31.12.2011 M\$	31.12.2010 M\$
Importe que depende de ganancias imponibles futuras en exceso de ganancias originadas por la reversión de una diferencia temporaria existente	0	0
<b>Importe relativo a pérdida sufrida en ejercicio presente o anterior</b>	<b>0</b>	<b>4.396.956</b>

En el ejercicio 2011, no se registran pérdidas sufrida en ejercicio actual.

Corresponde a las pérdidas tributarias generadas por la Sociedad en el ejercicio 2010.

ADMINISTRADORA DE FONDOS DE PENSIONES PLANVITAL S.A.  
NOTAS EXPLICATIVAS A LOS ESTADOS FINANCIEROS  
CONSOLIDADOS

b Pasivos por impuestos diferidos

b.1 Pasivos por impuestos diferidos reconocidos. (Códigos 22.11.070)

	31.12.2011 M\$	31.12.2010 M\$
Pasivos por impuestos diferidos relativos a depreciaciones	0	0
Pasivos por impuestos diferidos relativos a amortizaciones	0	0
Pasivos por impuestos diferidos relativos a acumulaciones (o devengos)	0	0
Pasivos por impuestos diferidos relativos a provisiones	0	0
Pasivos por impuestos diferidos relativos a contratos en moneda extranjera	0	0
Pasivos por impuestos diferidos relativos a obligaciones por beneficios post-empleo	0	0
Pasivos por impuestos diferidos relativos a revalorizaciones de propiedades, planta y equipo	0	0
Pasivos por impuestos diferidos relativo a revalorizaciones de propiedades de inversión	0	0
Pasivos por impuestos diferidos relativos a revalorizaciones de activos intangibles	0	0
Pasivos por impuestos diferidos relativo a revalorizaciones de instrumentos financieros	0	0
Pasivo por impuesto diferido relativo a revalorizaciones de las cuotas del Encaje que no han sido enajenadas	2.593.553	2.612.007
Pasivos por impuestos diferidos relativos a otros	0	0
<b>Total pasivos por impuestos diferidos</b>	<b>2.593.553</b>	<b>2.612.007</b>

b.2 Movimientos en pasivos por impuestos diferidos

	31.12.2011 M\$	31.12.2010 M\$
Pasivos por impuestos diferidos, saldo inicial	2.612.007	2.634.291
Cambios en pasivos por impuestos diferidos:	0	0
Incremento (disminución) en pasivo por impuestos diferidos	0	0
Adquisiciones mediante combinaciones de negocios, pasivos por impuestos diferidos	0	0
Desapropiaciones mediante enajenación de negocios, pasivos por impuestos diferidos	0	0
Incremento (disminución) en el cambio de moneda extranjera, pasivos por impuesto diferido	0	0
Incremento (disminución) en el impuesto diferido por concepto de las cuotas del Encaje que aún no han sido enajenadas	(18.454)	352.466
Otros incrementos (disminuciones), pasivos por impuestos diferidos	0	(374.750)
<b>Total cambios en pasivos por impuestos diferidos,</b>	<b>(18.454)</b>	<b>(22.284)</b>
<b>Pasivos por impuestos diferidos, saldo final</b>	<b>2.593.553</b>	<b>2.612.007</b>

ADMINISTRADORA DE FONDOS DE PENSIONES PLANVITAL S.A.  
NOTAS EXPLICATIVAS A LOS ESTADOS FINANCIEROS  
CONSOLIDADOS

b.3 Diferencias temporarias, pérdidas fiscales no utilizadas y créditos fiscales no utilizados.

**Ejercicio Actual (31-12-2011)**

Tipo de diferencia temporaria	Descripción de tipo de diferencia temporaria	Importe por impuestos diferidos reconocidos por tipo de		
		Activo M\$	Pasivo M\$	Ingresos (Gastos) M\$
Tributables	Provision de vacaciones	14.441	0	14.441
Tributables	Provisiones Varias	(6.957)	0	(6.957)
Deducible	Encaje	0	18.454	18.454
Deducible	Pérdida tributaria	(747.482)	0	(747.482)
<b>Total</b>		<b>(739.998)</b>	<b>18.454</b>	<b>(721.544)</b>

**Ejercicio Anterior (31-12-2010)**

Tipo de diferencia temporaria	Descripción de tipo de diferencia temporaria	Importe por impuestos diferidos reconocidos por tipo de		
		Activo M\$	Pasivo M\$	Ingresos (Gastos) M\$
Tributables	Provision de vacaciones	3.357	0	3.357
Tributables	Provisión Varias	(102.485)	0	(102.486)
Deducible	Encaje	0	(352.466)	(352.466)
Deducible	Goodwill	374.750	0	374.750
Deducible	Pérdida tributaria	(174.132)	0	(174.132)
<b>Total</b>		<b>101.490</b>	<b>(352.466)</b>	<b>(250.977)</b>

c. Componentes del gasto (ingreso) por impuesto a las ganancias.

c.1 Gastos (ingreso) por impuesto a las ganancias por partes corriente y diferida.

	Ejercicio		Trimestre	
	Actual M\$	Anterior M\$	Actual M\$	Anterior M\$
Gasto por impuestos corrientes a las ganancias	401.154	1.000	325.189	1.000
Gasto por impuestos corrientes	0	0	0	0
Beneficio fiscal que surge de activos por impuestos no reconocidos previamente usados para reducir el gasto por impuesto corriente	0	0	0	0
Ajustes al impuesto corriente del ejercicio anterior	0	0	0	0
Otro gasto por impuesto corriente	0	0	0	0
<b>Total gasto por impuestos corrientes, neto</b>	<b>401.154</b>	<b>1.000</b>	<b>325.189</b>	<b>1.000</b>
Gasto por impuestos diferidos a las ganancias	0	0	0	0
Gasto diferido (ingreso) por impuestos relativos a la creación y reversión de diferencias temporarias	721.544	250.977	75.751	(831.986)
Gasto diferido (ingreso) por impuestos relativo a cambios de la tasa impositiva o nuevas tasas	0	0	0	0
Beneficio fiscal que surge de activos por impuestos no reconocidos previamente usados para reducir el gasto por impuesto diferido	0	0	0	0
Gasto por impuestos diferidos que surgen de las reducciones de valor o reversión de las reducciones de valor de activos por impuestos diferidos durante la evaluación de su utilidad	0	0	0	0
Otro gasto por impuesto diferido	0	0	0	0
<b>Total gasto(ingreso) por impuestos diferidos, neto.</b>	<b>721.544</b>	<b>250.977</b>	<b>75.751</b>	<b>(831.986)</b>
Gasto (ingreso) por impuestos relativo a cambios en las políticas contables y errores	0	0	0	0
Efecto del cambio en la situación fiscal de la entidad o de sus accionistas	0	0	0	0
<b>Gasto (ingreso) por impuesto a las ganancias</b>	<b>1.122.698</b>	<b>251.977</b>	<b>400.940</b>	<b>(830.986)</b>

ADMINISTRADORA DE FONDOS DE PENSIONES PLANVITAL S.A.  
NOTAS EXPLICATIVAS A LOS ESTADOS FINANCIEROS  
CONSOLIDADOS

c.2 Informaciones a revelar sobre impuestos relativas a partidas cargadas al patrimonio neto.

	31.12.2011 M\$	31.12.2010 M\$
Tributación corriente agregada relativa a partidas cargadas a patrimonio neto	0	0
Tributación diferida agregada relativa a partidas cargadas a patrimonio neto	0	0
Total informaciones a revelar sobre impuestos relativas a partidas cargadas al patrimonio neto	0	0

**NOTA 12. SEGURO PARA PENSIONES DE INVALIDEZ Y SOBREVIVENCIA CAUSADAS DURANTE LA VIDA ACTIVA DE LOS AFILIADOS.**

a) Financiamiento de las pensiones de invalidez y sobrevivencia

El D.L. N° 3.500 de 1980, establece que las pensiones de invalidez y sobrevivencia se financiarán con el saldo de la cuenta de capitalización individual del afiliado y con la garantía estatal, cuando ésta proceda.

Sin perjuicio de lo anterior, las pensiones de invalidez parciales y totales otorgadas conforme al primer dictamen a afiliados cubiertos por el seguro de invalidez y sobrevivencia, serán financiadas por la Administradora a la cual el trabajador se encuentra afiliado y con la garantía estatal, cuando ésta proceda.

El saldo de la cuenta de capitalización individual estará constituido por el capital acumulado por el afiliado, incluida la contribución del artículo 53 y cuando corresponda, por el Bono de Reconocimiento y el Complemento de éste en los casos contemplados por la Ley, el aporte adicional que deba realizar la Administradora y el traspaso que el afiliado realice desde su cuenta de ahorro voluntario.

El aporte adicional que debe enterar la Administradora, corresponde a la diferencia positiva resultante entre el capital necesario para financiar las pensiones de invalidez y sobrevivencia más la cuota mortuoria y la suma del capital acumulado por el afiliado y el Bono de Reconocimiento, a la fecha que ocurra el siniestro. La Administradora será exclusivamente responsable y obligada al pago de las pensiones parciales y totales originadas por el primer dictamen de invalidez, y a enterar el aporte adicional para afiliados que generen pensiones de sobrevivencia, de acuerdo a lo establecido en el artículo 54 del D.L. 3.500.

b) Contrato de Seguro

En conformidad a lo establecido en el D.L. N° 3.500, la Administradora ha contratado con las Compañías de Seguros Euroamérica Vida S.A., ING Seguros de Vida S.A., Renta Nacional Cía. de Seguros de Vida S.A., La Construcción Cía. de Seguros de Vida S.A., Seguros de Vida Security Previsión Vida S.A., un seguro que cubre íntegramente las pensiones de afiliados declarados inválidos mediante primer dictamen, el aporte adicional y la contribución, a que se refiere la letra a) anterior. Este contrato no exime a la Administradora de la responsabilidad y obligación de enterar dicho aporte adicional, efectuar el pago de pensiones originadas por el primer dictamen y realizar la contribución a la cuenta individual del afiliado cuando corresponda.

1.- Contrato de Seguro de Invalidez y Sobrevivencia, para el período del 01 de Octubre de 2008 hasta el día anterior a aquel en que entre en vigencia el contrato único de seguro de invalidez y sobrevivencia, licitado conforme lo dispuesto en el artículo 59 bis del Decreto Ley N° 3.500 de 1980, incorporado por la Ley N° 20.255. (Euroamérica Seguros de Vida S.A. póliza N° 3)

En conformidad a lo establecido en el D.L. N° 3.500, esta Administradora ha contratado con Euroamérica Seguros de Vida S.A. el Seguro de Invalidez y Sobrevivencia para el pago de las pensiones de Invalidez Transitoria de afiliados declarados inválidos totales o parciales, y los aportes adicionales que correspondan como consecuencia de la muerte o de la declaración de invalidez definitiva en los casos contemplados en el Art. 54 del D.L. N° 3.500. La vigencia de este contrato es hasta el día anterior a aquel en que entre en vigencia el contrato único de seguro de invalidez y sobrevivencia, licitado conforme lo dispuesto en el artículo 59 bis del Decreto Ley N° 3.500 de 1980, incorporado por la Ley N° 20.255.

El resultado de la licitación fue publicado en el Diario "El Mercurio" los días 30 de septiembre, y 01 y 02 de Octubre de 2008.

ADMINISTRADORA DE FONDOS DE PENSIONES PLANVITAL S.A.  
NOTAS EXPLICATIVAS A LOS ESTADOS FINANCIEROS  
CONSOLIDADOS

Las condiciones más significativas del contrato suscrito con Euroamérica Seguros de Vida S.A., son las siguientes:

i. Prima de Seguro Provisoria

La Compañía cobrará mensualmente a la Administradora, por concepto de prima provisoria, un monto equivalente al 1.30% de las remuneraciones y rentas imposables de los afiliados que hubieran cotizado en el mes correspondiente.

ii. Prima de Seguro Máxima.

Corresponderá al monto que resulte de aplicar la tasa máxima de 2.20% al total de las remuneraciones y rentas imposables de los afiliados que coticen en Administradora de Fondos de Pensiones Planvital S.A.

iii. Suma Fija

La Administradora además pagará a Euroamerica Seguros de Vida S.A. mensualmente una cantidad de 400 UF durante la vigencia del contrato. Esta suma no está afectada a la devolución por Siniestralidad Favorable o Ajustes de Siniestralidad.

iv. Pago de Primas

Se pagará mensualmente, a más tardar a las 12 horas del día 20 o hábil siguiente, del mes siguiente al que la Administradora de Fondos de Pensiones recaude las cotizaciones.

v. Premios y Castigos

Si la Tasa Siniestral es inferior a la Tasa Máxima, la Administradora tendrá derecho al noventa y ocho por ciento de la diferencia entre la Tasa Máxima y la Tasa Siniestral del Contrato, por concepto de siniestralidad favorable. Por su parte, si la siniestralidad es superior a la Tasa Máxima, no corresponderá participación alguna a la Administradora. Los ajustes por siniestralidad se determinarán trimestralmente y se pagarán el último día hábil del mes subsiguiente al respectivo trimestre; la primera determinación se hará utilizando la información al día treinta y uno de diciembre del año dos mil ocho, y el primer pago a que de origen se realizará el día veintisiete de febrero del año dos mil nueve.

vi. Finiquito Total y Definitivo

Se efectuará el día 31 de marzo del año 2015.

ADMINISTRADORA DE FONDOS DE PENSIONES PLANVITAL S.A.  
NOTAS EXPLICATIVAS A LOS ESTADOS FINANCIEROS  
CONSOLIDADOS

Euroamerica Seguros de Vida S.A.  
Contrato AFP Planvital S.A.  
Vigencia del Contrato 01-10-2008 al 31-07-2009

Período	Primas U.F.						Siniestros					Tasa Siniestr. %	Ajustes por Siniestralidad (UF)				
	Máxima		Provisoria		Prima Fija		Reservas Técnicas	Aportes Adicionales Pagados UF	Pensiones Transitorias Pagadas UF	Contribuciones Pagadas UF	Total Siniestros UF		Ajuste Tasa Real	Premio Siniestr	Total Ajustes	Premios Pagados	Premios por Pagar
	Mensual	Acumulada	Mensual	Acumulada	Mensual	Acumulada											
Octubre/2008	41.711,74	41.711,74	24.647,85	24.647,85	400,00	400,00	33.861,36	0,00	0,00		33.861,36	1,79%	9.213,51	334,77	9.548,28	0,00	-9.548,28
Noviembre/2008	49.435,32	91.147,06	29.211,78	53.859,63	400,00	800,00	66.354,94	1.327,21	0,00		67.682,15	1,63%	13.822,52	670,36	14.492,88	0,00	-14.492,88
Diciembre/2008	56.330,05	147.477,11	33.285,94	87.145,57	400,00	1.200,00	89.157,68	2.631,08	0,00		93.115,97	1,39%	5.970,40	1.173,68	7.144,08	0,00	-7.144,08
Enero/2009	51.195,89	198.673,00	30.252,11	117.397,68	400,00	1.600,00	112.623,66	4.054,29	0,00		120.636,24	1,34%	3.238,56	1.635,28	4.873,84	0,00	-4.873,84
Febrero/2009	53.205,60	251.878,60	31.439,67	148.837,35	400,00	2.000,00	123.125,16	4.604,57	0,00		135.742,31	1,19%	-13.095,05	2.345,15	-10.749,89	7.144,08	17.893,97
Marzo/2009	58.935,14	310.813,74	34.825,31	183.662,66	400,00	2.400,00	141.450,76	11.752,35	0,00		165.820,26	1,17%	-17.842,40	2.899,87	-14.942,53	0,00	22.086,61
Abril/2009	54.143,43	364.957,17	31.993,85	215.665,51	400,00	2.800,00	151.987,98	16.312,23	20,84		192.690,55	1,16%	-22.965,96	3.445,33	-19.520,62	0,00	26.664,70
Mayo/2009	51.083,02	416.040,19	30.185,42	245.841,93	400,00	3.200,00	173.583,92	10.932,70	18,91		225.238,10	1,19%	-20.603,83	3.816,04	-16.787,79	-23.386,48	545,39
Junio/2009	53.677,14	469.717,33	31.718,31	277.560,24	400,00	3.600,00	182.920,69	5.070,39	99,60		239.744,86	1,12%	-37.815,38	4.599,45	-33.215,94	0,00	16.973,54
Julio/2009	7.312,49	477.029,82	4.321,02	281.881,26	0,00	3.600,00	192.940,04	21.531,41	111,73		271.407,35	1,25%	-10.473,91	4.112,45	-6.361,46	0,00	-9.880,94
Agosto/2009	2.147,72	479.177,54	1.269,11	283.150,37	0,00	3.600,00	172.303,09	12.998,06	52,93		263.821,39	1,21%	-19.328,98	4.307,12	-15.021,85	-19.972,98	-21.193,53
Septiembre/2009	1.171,79	480.349,33	692,42	283.842,79	0,00	3.600,00	162.522,55	17.468,10	72,50		271.581,45	1,24%	-12.261,33	4.175,36	-8.085,98	0,00	-28.129,41
Octubre/2009	1.004,59	481.353,93	593,62	284.436,41	0,00	3.600,00	148.966,51	24.396,29	122,33		282.544,03	1,29%	-1.892,38	3.976,20	2.083,81	0,00	-38.299,20
Noviembre/2009	544,75	481.898,68	321,90	284.758,31	0,00	3.600,00	131.595,80	33.039,54	183,55		298.396,41	1,36%	13.638,10	3.670,05	17.308,14	25.554,05	-27.969,48
Diciembre/2009	383,61	482.282,28	226,68	284.984,99	0,00	3.600,00	118.379,81	25.843,94	284,29		311.308,65	1,42%	26.323,66	3.419,47	29.743,13	0,00	-40.404,47
Enero/2010	0,00	482.282,28	225,24	285.210,22	0,00	3.600,00	105.361,25	16.587,39	385,41		315.262,89	1,44%	30.052,67	3.348,01	33.400,68	0,00	-44.062,02
Febrero/2010	0,00	482.282,28	167,02	285.377,25	0,00	3.600,00	108.059,52	12.533,44	190,54		330.685,14	1,51%	45.307,90	3.045,22	48.353,12	40.404,46	-18.609,99
Marzo/2010	0,00	482.282,28	139,49	285.516,74	0,00	3.600,00	92.382,49	14.548,98	176,09		329.733,18	1,50%	44.216,44	3.068,98	47.285,42	0,00	-17.542,29
Abril/2010	0,00	482.282,28	123,66	285.640,40	0,00	3.600,00	86.441,87	15.925,87	447,41		340.165,84	1,55%	54.525,43	2.864,51	57.389,95	0,00	-27.646,82
Mayo/2010	0,00	482.282,28	159,05	285.799,45	0,00	3.600,00	86.041,34	1.905,81	193,45		341.864,57	1,56%	56.065,12	2.835,92	58.901,04	17.542,29	-11.615,62
Junio/2010	0,00	482.282,28	123,83	285.923,28	0,00	3.600,00	76.795,13	4.389,90	207,39		337.215,65	1,53%	51.292,37	2.933,09	54.225,46	0,00	-6.940,04
Julio/2010	0,00	482.282,28	85,18	286.008,46	0,00	3.600,00	65.380,10	3.140,70	226,15		329.167,47	1,50%	43.159,01	3.096,94	46.255,95	0,00	1.029,47
Agosto/2010	0,00	482.282,28	55,99	286.064,44	0,00	3.600,00	52.824,26	3.684,61	291,58		320.587,82	1,46%	34.523,37	3.270,42	37.793,80	6.940,04	16.431,66
Septiembre/2010	0,00	482.282,28	51,22	286.115,67	0,00	3.600,00	50.505,47	4.071,47	237,08		322.577,58	1,47%	36.461,91	3.232,36	39.694,27	0,00	14.531,18
Octubre/2010	0,00	482.282,28	109,68	286.225,35	0,00	3.600,00	51.227,73	0,00	268,19		323.568,03	1,47%	37.342,68	3.216,27	40.558,95	0,00	13.666,51
Noviembre/2010	0,00	482.282,28	41,43	286.266,78	0,00	3.600,00	52.871,46	1.025,98	259,18		326.496,92	1,48%	40.230,15	3.159,09	43.389,24	-14.531,18	-3.694,96
Diciembre/2010	0,00	482.282,28	69,60	286.336,37	0,00	3.600,00	52.370,68	1.310,72	246,65		327.553,51	1,49%	41.217,13	3.140,31	44.357,45	0,00	-4.663,17
Enero/2011	0,00	482.282,28	21,52	286.357,89	0,00	3.600,00	48.728,80	5.066,64	245,41		329.223,68	1,49%	42.865,79	3.107,64	45.973,43	0,00	-6.279,15
Febrero/2011	0,00	482.282,28	58,06	286.415,95	0,00	3.600,00	48.221,93	571,13	247,25		329.535,19	1,50%	43.119,24	3.103,37	46.222,62	4.663,17	-1.865,17
Marzo/2011	0,00	482.282,28	43,18	286.459,13	0,00	3.600,00	45.493,81	1.729,68	247,25		328.784,00	1,49%	42.324,87	3.119,86	45.444,73	0,00	-1.087,29
Abril/2011	0,00	482.282,28	76,95	286.536,08	0,00	3.600,00	45.394,26	0,00	247,25		328.931,70	1,49%	42.395,62	3.119,51	45.515,13	0,00	-1.157,68
Mayo/2011	0,00	482.282,28	30,30	286.566,39	0,00	3.600,00	46.281,91	588,31	313,86		330.721,52	1,50%	44.155,13	3.084,74	47.239,87	1.087,29	-1.795,14
Junio/2011	0,00	482.282,28	149,75	286.716,13	0,00	3.600,00	44.415,12	1.927,50	259,69		331.041,92	1,50%	44.325,79	3.083,40	47.409,19	0,00	-1.964,45
Julio/2011	0,00	482.282,28	82,12	286.798,26	0,00	3.600,00	45.096,69	1.230,71	335,37		333.289,57	1,51%	46.491,31	3.041,23	49.532,54	0,00	-4.087,80
Agosto/2011	0,00	482.282,28	37,48	286.835,74	0,00	3.600,00	45.385,04	0,00	247,56		333.825,48	1,51%	46.989,74	3.031,78	50.021,52	1.964,45	-2.612,33
Septiembre/2011	0,00	482.282,28	27,05	286.862,78	0,00	3.600,00	45.603,61	0,00	246,94		334.290,99	1,51%	47.428,21	3.023,38	50.451,59	0,00	-3.042,40
Octubre/2011	0,00	482.282,28	28,79	286.891,57	0,00	3.600,00	44.533,90	0,00	247,56		333.468,84	1,51%	46.577,27	3.040,80	49.618,07	0,00	-2.208,88
Noviembre/2011	0,00	482.282,28	0,00	286.891,57	0,00	3.600,00	44.695,81	0,00	247,56		333.878,31	1,51%	46.986,73	3.032,61	50.019,34	3.042,40	432,24
Diciembre/2011	0,00	482.282,28	0,00	286.891,57	0,00	3.600,00	44.521,58	0,00	247,56		333.951,64	1,51%	47.060,07	3.031,14	50.091,21	0,00	360,38
<b>TOTAL</b>	<b>482.282,28</b>	<b>482.282,28</b>	<b>286.891,57</b>	<b>286.891,57</b>	<b>3.600,00</b>	<b>3.600,00</b>	<b>44.521,58</b>	<b>282.201,00</b>	<b>7.229,06</b>	<b>0,00</b>	<b>333.951,64</b>	<b>1,51%</b>	<b>47.060,07</b>	<b>3.031,14</b>	<b>50.091,21</b>	<b>50.451,59</b>	<b>360,38</b>
Tasa máxima		2,20%															
Tasa Provisoria		1,30%															
Prima fija no sujeta a devolución (UF)		400															

ADMINISTRADORA DE FONDOS DE PENSIONES PLANVITAL S.A.  
NOTAS EXPLICATIVAS A LOS ESTADOS FINANCIEROS  
CONSOLIDADOS

2.- Contrato de Seguro de Invalidez y Supervivencia, para el período del 01 de Agosto de 2007 al 31 de Julio de 2008. (Euroamérica Seguros de Vida S.A., póliza N° 2)

En conformidad a lo establecido en el D.L. N° 3.500, esta Administradora para el período que va desde el 1° de Agosto de 2007 al 31 de Julio de 2008, ha contratado con Euroamérica Seguros de Vida S.A. el Seguro de Invalidez y Supervivencia para el pago de las pensiones de Invalidez Transitoria de afiliados declarados inválidos totales o parciales, y los aportes adicionales que correspondan como consecuencia de la muerte o de la declaración de invalidez definitiva en los casos contemplados en el Art. 54 del D.L. N° 3.500. La vigencia de este contrato es de 1 año, después del cuál el contrato se prorrogará por períodos iguales y en idénticas condiciones, a menos que alguna de las partes manifieste su intención de ponerle término mediante el envío de una carta certificada dirigida a la otra, con una anticipación mínima de 90 días a la fecha de término correspondiente. En todo caso, en cualquier momento podrá ponerse término anticipado al presente contrato por mutuo acuerdo de las partes.

El resultado de la licitación fue publicada en el Diario "Las Últimas Noticias" los días 03, 04, y 05 de Agosto de 2007.

Las condiciones más significativas del contrato suscrito con Euroamérica Seguros de Vida S.A., son las siguientes:

i. Prima de Seguro Provisoria

La Compañía cobrará mensualmente a la Administradora, por concepto de prima provisoria, un monto equivalente al 0,85% de las remuneraciones y rentas imposables de los afiliados que hubieran cotizado en el mes correspondiente.

ii. Prima de Seguro Máxima.

Corresponderá al monto que resulte de aplicar la tasa máxima de 1,73% al total de las remuneraciones y rentas imposables de los afiliados que coticen en Administradora de Fondos de Pensiones Planvital S.A.

iii. Suma Fija

La Administradora además pagará a Euroamerica Seguros de Vida S.A. mensualmente una cantidad de UF 350 durante la vigencia del contrato. Esta suma no está afectada a la devolución por Siniestralidad Favorable o Ajustes de Siniestralidad.

iv. Pago de Primas

Se pagará mensualmente, a más tardar a las 12 horas del día 20 o hábil siguiente, del mes siguiente al que la Administradora de Fondos de Pensiones recaude las cotizaciones.

v. Premios y Castigos

Si la Tasa Siniestral del contrato resulta inferior a la tasa máxima, la Administradora tendrá derecho a 95% de la diferencia que sea igual o inferior a ochenta mil unidades de fomento entre la Tasa Máxima y la Tasa Siniestral del contrato, y tendrá derecho al 100% de aquella parte de la diferencia entre la Tasa Máxima y la Tasa Siniestral del contrato, que exceda las ochenta mil unidades de fomento, por concepto de siniestralidad favorable. Si la siniestralidad es superior a la Tasa Máxima, la Administradora se obliga a pagar al Asegurador de Prima hasta la siniestralidad efectiva, con un tope igual a la Tasa Máxima. Estas diferencias se determinan cada seis meses, en los meses de enero y julio de cada año y se pagan el día 20 del mes subsiguiente de su determinación, esto es, marzo y septiembre, respectivamente. El cálculo de los premios y castigos se realizan teniendo en cuenta una base mínima imponible de dos millones trescientas mil unidades de fomento.

vi. Finiquito Total y Definitivo

Se efectuará el día 30 de septiembre del año 2013.

**ADMINISTRADORA DE FONDOS DE PENSIONES PLANVITAL S.A.**  
**NOTAS EXPLICATIVAS A LOS ESTADOS FINANCIEROS**  
**CONSOLIDADOS**

**Euroamerica Seguros de Vida S.A.**  
**Contrato AFP Planvital S.A.**  
**Vigencia del Contr 01-08-2007 al 31-10-2008**

Periodo	Primas U.F.						Sinistros					Tasa Sinistr. %	Ajustes por Sinistralidad (UF)				
	Máxima		Provisoria		Prima Fija		Reservas Técnicas	Aportes Adicionales Pagados UF	Pensiones Transitorias Pagadas UF	Contribuciones Pagadas UF	Total Sinistros UF		Ajuste Tasa Real	Premio Sinistr	Total Ajustes	Premios Pagados	Premios por Pagar
	Mensual	Acumulada	Mensual	Acumulada	Mensual	Acumulada											
Agosto/2007	33.802,36	33.802,36	16.608,10	16.608,10	350,00	350,00	45.689,94	0,00	0,00	45.689,94	2,34%	23.181,90	0,00	23.181,90	0,00	-23.181,90	
Septiembre/2007	40.341,54	74.143,90	19.820,99	36.429,08	350,00	700,00	60.904,38	3.197,25	0,00	64.101,63	1,50%	27.672,55	773,92	28.446,47	0,00	-28.446,47	
Octubre/2007	40.917,53	115.061,42	20.103,99	56.533,07	350,00	1.050,00	78.362,38	6.054,28	0,00	87.613,91	1,32%	31.080,84	1.587,80	32.668,65	0,00	-32.668,65	
Noviembre/2007	40.612,09	155.673,52	19.953,92	76.486,99	350,00	1.400,00	99.541,58	4.866,80	88,58	113.748,49	1,26%	37.261,50	2.270,58	39.532,08	0,00	-39.532,08	
Diciembre/2007	46.155,29	201.828,80	22.677,45	99.164,44	350,00	1.750,00	101.769,99	4.987,56	86,60	121.051,06	1,04%	21.886,62	4.987,56	25.886,62	0,00	-25.886,62	
Enero/2008	42.900,68	244.729,48	21.078,37	120.242,81	350,00	2.100,00	133.456,64	11.913,89	323,54	164.975,14	1,17%	44.732,33	3.987,72	48.720,04	0,00	-48.720,04	
Febrero/2008	43.602,74	288.332,22	21.423,31	141.666,12	350,00	2.450,00	160.589,27	8.728,22	664,71	201.500,70	1,21%	59.834,58	4.000,00	63.834,58	0,00	-63.834,58	
Marzo/2008	44.708,45	333.040,67	21.966,58	163.632,70	350,00	2.800,00	179.816,81	7.187,89	521,38	228.437,51	1,19%	64.804,81	4.000,00	68.804,81	28.007,52	-40.797,29	
Abril/2008	42.370,73	375.411,40	20.817,99	184.450,69	350,00	3.150,00	202.420,60	4.376,86	686,62	256.104,78	1,18%	71.654,10	4.000,00	75.654,10	0,00	-75.654,10	
Mayo/2008	43.362,96	418.774,36	21.305,50	205.756,19	350,00	3.500,00	226.323,67	10.730,85	567,93	291.306,63	1,20%	85.550,45	4.000,00	89.550,45	4.000,00	-57.542,93	
Junio/2008	42.019,69	460.794,05	20.645,51	226.401,70	350,00	3.850,00	253.347,54	6.054,97	1.432,14	325.817,61	1,22%	99.415,90	4.000,00	103.415,90	8.000,00	-63.408,38	
Julio/2008	41.784,99	502.579,04	20.530,20	246.931,90	350,00	4.200,00	269.468,82	10.843,46	1.171,61	353.953,96	1,22%	107.022,06	4.000,00	111.022,06	8.000,00	-63.014,54	
Agosto/2008	40.053,40	542.632,44	19.679,42	266.611,32	350,00	4.550,00	310.751,99	7.808,18	1.043,06	404.088,37	1,29%	137.477,06	4.000,00	141.477,06	63.014,54	-30.455,00	
Septiembre/2008	43.241,80	585.874,25	21.245,97	287.857,29	350,00	4.900,00	330.183,56	9.910,12	1.286,14	434.716,20	1,28%	146.858,91	4.000,00	150.858,91	0,00	-39.836,85	
Octubre/2008	4.280,51	590.154,76	2.103,14	289.960,43	0,00	4.900,00	307.352,11	7.274,23	1.304,52	420.463,50	1,233%	130.503,07	4.000,00	134.503,07	0,00	-23.481,01	
Noviembre/2008	1.620,63	591.775,39	796,27	290.756,70	0,00	4.900,00	317.968,14	3.307,58	1.047,53	435.434,64	1,273%	144.677,95	4.000,00	148.677,95	0,00	-37.655,89	
Diciembre/2008	1.410,95	593.186,34	693,24	291.449,94	0,00	4.900,00	306.979,07	276,42	1.015,78	425.737,77	1,242%	134.287,83	4.000,00	138.287,83	0,00	-27.265,77	
Enero/2009	631,48	593.817,82	310,26	291.760,20	0,00	4.900,00	293.525,77	2.558,86	1.546,66	416.389,99	1,213%	124.629,79	4.000,00	128.629,79	0,00	-17.607,73	
Febrero/2009	3.040,68	596.858,50	1.493,98	293.254,18	0,00	4.900,00	290.203,16	535,16	1.666,96	415.269,50	1,204%	122.015,33	4.000,00	126.015,33	0,00	-14.993,27	
Marzo/2009	649,66	597.508,16	319,20	293.573,37	0,00	4.900,00	289.497,91	1.035,61	1.753,94	417.363,80	1,208%	123.780,42	4.000,00	127.780,42	17.607,73	849,37	
Abril/2009	300,46	597.808,62	147,62	293.721,00	0,00	4.900,00	310.313,47	5.472,16	3.302,74	446.944,26	1,293%	153.223,26	4.000,00	157.223,26	0,00	-28.593,47	
Mayo/2009	279,80	598.088,42	137,48	293.858,47	0,00	4.900,00	319.256,17	269,74	3.795,88	459.952,58	1,330%	166.094,11	4.000,00	170.094,11	0,00	-41.464,32	
Junio/2009	342,79	598.431,21	168,42	294.026,90	0,00	4.900,00	309.132,40	14.279,55	1.807,06	465.915,42	1,347%	171.888,52	4.000,00	175.888,52	0,00	-47.258,73	
Julio/2009	353,70	598.784,91	173,78	294.200,68	0,00	4.900,00	309.850,64	4.184,12	1.937,04	472.754,82	1,366%	178.554,14	4.000,00	182.554,14	0,00	-53.924,35	
Agosto/2009	153,14	598.938,05	75,24	294.275,92	0,00	4.900,00	303.407,09	1.975,83	1.965,37	470.252,47	1,358%	175.976,55	4.000,00	179.976,55	0,00	-51.346,76	
Septiembre/2009	126,79	599.064,84	62,30	294.338,22	0,00	4.900,00	307.528,06	1.381,89	2.372,32	478.127,65	1,381%	183.789,43	4.000,00	187.789,43	53.924,35	-5.235,29	
Octubre/2009	150,79	599.215,63	74,09	294.412,31	0,00	4.900,00	307.857,40	112,84	2.186,53	480.756,36	1,388%	186.344,05	4.000,00	190.344,05	0,00	-7.789,91	
Noviembre/2009	129,18	599.344,82	63,47	294.475,78	0,00	4.900,00	307.919,27	2.436,64	2.081,18	485.336,05	1,401%	190.860,27	4.000,00	194.860,27	0,00	-12.306,13	
Diciembre/2009	99,15	599.443,97	48,71	294.524,49	0,00	4.900,00	307.392,06	88,35	2.285,68	487.182,87	1,406%	192.658,38	4.000,00	196.658,38	0,00	-14.104,24	
Enero/2010	155,90	599.599,86	76,60	294.601,09	0,00	4.900,00	303.479,23	1.834,07	2.160,73	487.264,84	1,406%	192.663,75	4.000,00	196.663,75	0,00	-14.109,61	
Febrero/2010	77,21	599.677,07	37,94	294.639,02	0,00	4.900,00	300.840,74	0,00	1.998,12	486.624,47	1,404%	191.985,44	4.000,00	195.985,44	0,00	-13.431,30	
Marzo/2010	89,96	599.767,04	44,20	294.683,23	0,00	4.900,00	293.035,59	3.249,67	1.931,13	484.000,12	1,396%	189.316,89	4.000,00	193.316,89	14.109,61	3.346,85	
Abril/2010	97,52	599.864,55	47,91	294.731,14	0,00	4.900,00	288.397,75	5.365,66	2.269,30	486.997,24	1,404%	192.266,11	4.000,00	196.266,11	0,00	-397,64	
Mayo/2010	79,87	599.944,43	39,24	294.770,38	0,00	4.900,00	290.334,36	0,00	2.035,98	490.969,83	1,416%	196.199,45	4.000,00	200.199,45	0,00	-3.535,70	
Junio/2010	130,59	600.075,01	64,16	294.834,54	0,00	4.900,00	286.096,31	871,72	2.036,22	489.639,72	1,412%	194.805,18	4.000,00	198.805,18	0,00	-2.141,43	
Julio/2010	81,89	600.156,91	40,24	294.874,78	0,00	4.900,00	276.871,72	2.063,44	1.997,10	484.475,67	1,397%	189.600,89	4.000,00	193.600,89	0,00	-3.062,86	
Agosto/2010	69,16	600.226,07	33,98	294.908,76	0,00	4.900,00	275.963,23	1.472,75	2.240,07	487.280,00	1,404%	192.371,24	4.000,00	196.371,24	0,00	-292,51	
Septiembre/2010	60,38	600.286,45	29,66	294.938,43	0,00	4.900,00	271.645,61	370,58	2.029,46	485.362,42	1,399%	190.424,00	4.000,00	194.424,00	-3.062,86	-823,11	
Octubre/2010	91,56	600.378,01	44,99	294.983,41	0,00	4.900,00	268.212,84	1.666,85	2.014,36	485.610,86	1,399%	190.627,44	4.000,00	194.627,44	0,00	-1.026,55	
Noviembre/2010	26,80	600.404,81	13,17	294.996,58	0,00	4.900,00	265.855,30	1.419,39	1.847,05	486.519,76	1,402%	191.523,18	4.000,00	195.523,18	0,00	-1.922,29	
Diciembre/2010	35,14	600.439,94	17,26	295.013,85	0,00	4.900,00	261.707,17	2.528,43	1.896,75	486.796,81	1,403%	191.782,96	4.000,00	195.782,96	0,00	-2.182,07	
Enero/2011	44,22	600.484,17	21,73	295.035,57	0,00	4.900,00	244.742,83	13.895,83	1.748,92	485.477,22	1,399%	190.441,64	4.000,00	194.441,64	0,00	-840,76	
Febrero/2011	57,13	600.541,29	28,07	295.063,64	0,00	4.900,00	235.386,66	9.742,10	1.649,89	487.513,04	1,404%	192.449,40	4.000,00	196.449,40	0,00	-2.848,51	
Marzo/2011	47,74	600.589,03	23,46	295.087,10	0,00	4.900,00	226.459,99	7.367,24	1.566,98	487.520,59	1,404%	192.433,49	4.000,00	196.433,49	840,76	-1.991,85	
Abril/2011	80,93	600.669,96	39,76	295.126,86	0,00	4.900,00	212.989,24	11.634,36	1.451,42	487.135,62	1,403%	192.008,76	4.000,00	196.008,76	0,00	-1.567,11	
Mayo/2011	25,55	600.695,51	12,55	295.139,41	0,00	4.900,00	196.168,10	15.957,82	1.258,60	487.530,90	1,404%	192.391,49	4.000,00	196.391,49	0,00	-1.949,84	
Junio/2011	49,82	600.745,33	24,48	295.163,89	0,00	4.900,00	181.822,10	14.761,51	1.163,98	489.110,39	1,409%	193.946,50	4.000,00	197.946,50	0,00	-3.504,85	
Julio/2011	248,88	600.994,21	122,28	295.286,17	0,00	4.900,00	171.916,77	12.779,37	1.148,31	493.132,74	1,420%	197.846,57	4.000,00	201.846,57	0,00	-7.404,92	
Agosto/2011	63,49	601.057,70	31,20	295.317,37	0,00	4.900,00	168.285,18	5.150,87	1.128,77	495.780,79	1,427%	200.463,42	4.000,00	204.463,42	0,00	-10.021,77	
Septiembre/2011	46,12	601.103,82	22,66	295.340,03	0,00	4.900,00	156.844,46	11.561,06	1.049,75	496.950,88	1,430%	201.610,85	4.000,00	205.610,85	7.404,92	-3.764,28	
Octubre/2011	31,02	601.134,83	15,24	295.355,27	0,00	4.900,00	133.208,00	20.445,81	170,41	493.930,64	1,421%	198.575,37	4.000,00	202.575,37	0,00	-728,81	
Noviembre/2011	0,00	601.134,83	0,00	295.355,27	0,00	4.900,00	120.220,00	13.263,35	637,28	494.843,27	1,424%	199.488,00	4.000,00	203.488,00	0,00	-1.641,44	
Diciembre/2011	0,00	601.134,83	0,00	295.355,27	0,00	4.900,00	110.713,00	8.516,58	453,93	494.306,78	1,423%	198.951,51	4.000,00	202.951,51	0,00	-1.104,95	
<b>TOTAL</b>	<b>601.134,83</b>	<b>601.</b>															



ADMINISTRADORA DE FONDOS DE PENSIONES PLANVITAL S.A.  
NOTAS EXPLICATIVAS A LOS ESTADOS FINANCIEROS  
CONSOLIDADOS

3.- Contrato de Seguro por el período 01 de Agosto del 2005 al 31 de Julio del 2007. (ING Seguros de Vida S.A., póliza 41)

En conformidad a lo establecido en el DL.3.500, la Administradora desde el 1º de Agosto del 2005 al 31 de Julio del 2007 ha convenido los servicios de una Póliza de Seguros de Invalidez y Sobrevivencia con ING Seguros de Vida S.A. para el pago de las pensiones de Invalidez Transitorias de afiliados declarados inválidos totales o parciales, los aportes adicionales que correspondan como consecuencia de la muerte o de la declaración de invalidez definitiva en los casos contemplados en el Art. 54 del Decreto Ley N° 3.500. La vigencia de este contrato es de 2 años, renovables en forma indefinida, siempre que ninguna de las partes manifieste su intención de ponerle término mediante el envío de una carta certificada dirigida a la otra, con una anticipación mínima de 60 (sesenta) días a la fecha que desea ponerle término. En todo caso en cualquier momento, podrá ponerse término anticipado al presente contrato por mutuo acuerdo de las partes.

El resultado de la licitación fue publicada en el Diario “La Nación” los días 03, 04 y 05 de julio del 2005.

Las condiciones más significativas del contrato suscrito con ING Seguros de Vida S.A., son las siguientes:

i) Prima de Seguro Provisoria

La Compañía cobrará mensualmente a la Administradora por concepto de primas provisorias un monto equivalente al 0,78% de las remuneraciones y rentas imponibles de los afiliados que hubieran cotizado en ese mes.

ii) Prima de Seguro Máxima

Corresponderá al monto que resulte de aplicar la tasa máxima de 1,40% al total de las remuneraciones y rentas imponibles de los afiliados que coticen en Administradora de Fondos de Pensiones Planvital S.A.

iii) Suma Fija

La Administradora pagará mensualmente además, a ING Seguros de Vida S.A. una cantidad de UF 150 (ciento cincuenta unidades de fomento) durante la vigencia del contrato. Esta suma no está afecta a la devolución por Siniestralidad Favorable o Ajustes de Siniestralidad.

iv) Pago de Primas

Mensualmente vencida, a más tardar a las 12 horas del día 20 (veinte) o hábil siguiente, del mes siguiente al que la Administradora de Fondos de Pensiones recaude las cotizaciones.

v) Premios y Castigos

Si la Tasa Siniestral de este contrato resulta inferior a la tasa máxima, la Administradora tendrá derecho a 90% de la diferencia entre la tasa máxima y la Tasa Siniestral del contrato por concepto de siniestralidad favorable. Si la siniestralidad es superior a la Tasa Máxima, la Administradora se obliga a pagar al Asegurador de Prima hasta la siniestralidad efectiva, con un tope igual a la prima máxima. Estas diferencias se determinan cada seis meses, en los meses de enero y julio de cada año y se pagan el día 20 del mes subsiguiente (marzo y septiembre respectivamente). El cálculo de los premios y castigos se realizan teniendo en cuenta una base mínima imponible de dos millones trescientos mil unidades de fomento.

vi) Finiquito Total y Definitivo

El día 30 de septiembre del año 2012.

vii) Cesión de Contrato

Con fecha 15 de febrero del año 2007, ING Seguros de Vida S.A. y AFP Planvital S.A. celebraron un avenimiento, con el que se puso término al juicio arbitral que mantenían pendiente ante el árbitro don Gabriel Villarroel Barrientos, en el que se discutía acerca de la correcta interpretación de algunas cláusulas del contrato por ellas suscrito, mediante escritura de fecha 28 de Julio de 2005 otorgada en la Notaría de Santiago de don Humberto Santelices Narducci, y que es denominado como “Póliza N° 41”. En el marco de este avenimiento, mediante escritura pública otorgada en la misma Notaría el día 15 de Febrero del año en curso, ING Seguros de Vida S.A. cedió a Euroamérica Seguros de Vida S.A., con el consentimiento y aprobación de A.F.P. Planvital S.A., el contrato de seguro de invalidez y sobrevivencia, “Póliza N° 41”, que era objeto del litigio.

ADMINISTRADORA DE FONDOS DE PENSIONES PLANVITAL S.A.  
NOTAS EXPLICATIVAS A LOS ESTADOS FINANCIEROS  
CONSOLIDADOS

De acuerdo a lo anterior, por escritura pública otorgada en la misma Notaría, también de fecha 15 de Febrero de 2007, AFP Planvital S.A. y Euroamérica Seguros de Vida S.A., introdujeron algunas modificaciones al contrato individualizado en el párrafo anterior, que se refieren principalmente a: (i) establecer expresamente que el factor T será igual a 1 o al valor mínimo que exija la Superintendencia de Valores y Seguros, (ii) que se debe considerar el contrato correspondiente a la cobertura actual en forma independiente de los de coberturas de períodos anteriores, para efectos del cálculo de las reservas de siniestros ocurridos y no reportados, y en proceso de liquidación, una vez que se haya cumplido la cantidad de siniestros que la normativa indica como mínimos en el contrato particular, y (iii) cambiar el factor de cálculo del ajuste de primas desde 0,90 a 0,95.

**ADMINISTRADORA DE FONDOS DE PENSIONES PLANVITAL S.A.**  
**NOTAS EXPLICATIVAS A LOS ESTADOS FINANCIEROS**  
**CONSOLIDADOS**

Euroamerica Seguros de Vida S.A.  
 Contrato AFP Planvital S.A.  
 Vigencia del Conti 01-08-2005 al 31-07-2007

Período	Primas U.F.						Siniestros						Tasa Siniestr. %	Ajustes por Siniestralidad (UF)				
	Máxima Provisoria				Prima Fija		Reservas Técnicas	Aportes Adicionales Pagados UF	Pensiones Transitorias Pagadas UF	Contribuciones Pagadas	Total Siniestros UF	Ajuste Tasa Real		Premio Siniestr	Total Ajustes	Premios Pagados	Premios por Pagar	
	Mensual	Acumulada	Mensual	Acumulada	Mensual	Acumulada												
Agosto/2005	28.673,65	28.673,65	15.975,32	15.975,32	0,00	0,00	27.122,70	0,00	0,00	0,00	27.122,70	1,32%	11.147,38	253,86	11.401,25	0,00	-11.401,25	
Septiembre/2005	31.655,72	60.329,37	17.636,76	33.612,08	0,00	0,00	40.165,01	1.206,37	0,00	0,00	41.371,38	0,96%	7.759,30	1.151,43	8.910,74	0,00	-8.910,74	
Octubre/2005	32.347,39	92.676,77	18.022,12	51.634,20	0,00	0,00	47.554,23	4.344,68	0,00	0,00	53.105,28	0,80%	1.471,08	2.174,74	3.645,82	0,00	-3.645,82	
Noviembre/2005	32.891,42	125.568,19	18.325,22	69.959,42	0,00	0,00	58.910,30	6.615,57	0,00	0,00	71.076,93	0,79%	1.117,51	2.886,15	4.003,66	0,00	-4.003,66	
Diciembre/2005	36.811,51	162.379,70	20.509,27	90.468,69	0,00	0,00	66.434,29	2.400,00	269,98	0,00	81.270,89	0,70%	-9.197,80	4.055,44	-5.142,36	0,00	5.142,36	
Enero/2006	34.035,11	196.414,81	18.962,42	109.431,11	0,00	0,00	71.014,82	9.870,35	257,39	0,00	95.979,15	0,68%	-13.451,96	5.021,78	-8.430,17	0,00	8.430,17	
Febrero/2006	36.638,11	233.052,92	20.412,66	129.843,77	0,00	0,00	100.497,60	13.061,45	572,35	0,00	139.095,74	0,84%	9.251,97	4.697,86	13.949,83	0,00	-13.949,83	
Marzo/2006	35.288,08	268.341,00	19.660,50	149.504,27	0,00	0,00	125.308,44	17.618,72	825,31	0,00	182.350,60	0,95%	32.846,33	4.299,52	37.145,85	21.893,47	-15.252,38	
Abril/2006	37.404,05	305.745,05	20.839,40	170.343,67	0,00	0,00	143.712,27	17.582,15	732,55	0,00	219.069,14	1,00%	48.725,47	4.333,80	53.059,26	0,00	-31.165,79	
Mayo/2006	33.896,66	339.641,70	18.885,28	189.228,95	0,00	0,00	169.052,56	4.306,54	884,77	0,00	249.600,74	1,03%	60.371,79	4.502,05	64.873,84	0,00	-42.980,37	
Junio/2006	34.558,01	374.199,72	19.253,75	208.482,70	0,00	0,00	194.528,90	5.300,77	1.288,08	0,00	281.665,92	1,05%	73.183,22	4.626,69	77.809,91	0,00	-55.916,44	
Julio/2006	33.920,24	408.119,96	18.898,42	227.381,12	0,00	0,00	232.669,06	17.862,41	1.027,69	0,00	338.696,19	1,16%	111.315,07	3.471,19	114.786,26	0,00	-92.892,79	
Agosto/2006	35.408,23	443.528,18	19.727,44	247.108,56	0,00	0,00	262.965,11	12.788,72	1.503,04	0,00	383.284,00	1,21%	136.175,44	3.012,21	139.187,65	0,00	-117.294,18	
Septiembre/2006	34.182,22	477.710,40	19.044,38	266.152,94	0,00	0,00	280.999,58	7.107,63	1.436,02	0,00	409.862,12	1,20%	143.709,18	3.392,41	147.101,59	124.344,92	-863,20	
Octubre/2006	33.862,43	511.572,83	18.866,21	285.019,15	0,00	0,00	303.163,53	15.699,13	1.938,86	0,00	449.664,05	1,23%	164.644,90	3.095,44	167.740,34	0,00	-21.501,95	
Noviembre/2006	35.496,01	547.068,85	19.776,35	304.795,50	0,00	0,00	324.897,46	4.332,14	1.863,49	0,00	477.593,62	1,22%	172.798,12	3.473,76	176.271,88	0,00	-30.033,49	
Diciembre/2006	35.942,93	583.011,78	20.025,35	324.820,85	0,00	0,00	339.592,02	6.795,14	1.766,57	0,00	500.849,89	1,20%	176.029,04	4.108,09	180.137,13	0,00	-33.898,74	
Enero/2007	35.430,26	618.442,04	19.739,72	344.560,57	0,00	0,00	358.266,25	10.256,61	2.591,27	0,00	532.371,99	1,21%	187.811,43	4.303,50	192.114,93	0,00	-45.876,54	
Febrero/2007	33.551,51	651.993,55	18.692,98	363.253,55	80,00	80,00	366.374,47	8.897,42	1.914,79	0,00	551.292,43	1,18%	188.038,88	5.035,06	193.073,94	0,00	-46.835,55	
Marzo/2007	34.569,43	686.562,98	19.260,11	382.513,66	150,00	230,00	387.004,14	6.614,45	2.586,46	0,00	581.123,01	1,18%	198.609,35	5.272,00	203.881,35	45.876,54	-11.766,42	
Abril/2007	35.421,43	721.984,41	19.734,80	402.248,45	150,00	380,00	398.407,21	7.098,23	2.356,73	0,00	601.981,04	1,17%	199.732,58	6.000,17	205.732,75	0,00	-13.617,82	
Mayo/2007	40.328,79	762.313,20	22.468,90	424.717,35	150,00	530,00	407.356,74	5.964,14	2.501,39	0,00	619.396,10	1,14%	194.678,75	7.145,85	201.824,60	0,00	-9.709,67	
Junio/2007	31.967,66	794.280,86	17.810,55	442.527,91	150,00	680,00	449.175,66	13.005,81	3.267,10	0,00	677.487,93	1,19%	234.960,02	5.839,65	240.799,67	0,00	-48.684,74	
Julio/2007	35.780,37	830.061,22	19.934,78	462.462,68	150,00	830,00	467.888,91	13.397,91	3.009,79	0,00	712.608,88	1,20%	250.146,20	5.872,62	256.018,82	0,00	-63.903,89	
Agosto/2007	5.509,70	835.570,93	3.069,69	465.532,37	0,00	830,00	434.138,02	6.783,34	2.769,63	0,00	688.410,95	1,15%	222.878,58	7.358,00	230.236,58	0,00	-38.121,65	
Septiembre/2007	0,00	835.570,93	1.454,25	466.986,63	0,00	830,00	434.107,86	4.736,07	3.739,72	0,00	696.856,59	1,16%	229.869,96	7.066,23	236.936,19	46.838,42	2.017,15	
Octubre/2007	0,00	835.570,93	983,86	467.970,49	0,00	830,00	445.115,79	7.120,32	3.586,12	0,00	718.570,95	1,20%	250.600,46	6.068,80	256.669,27	0,00	-17.715,92	
Noviembre/2007	0,00	835.570,93	434,54	468.405,03	0,00	830,00	460.889,91	5.657,92	3.906,74	0,00	743.909,74	1,24%	275.504,70	4.840,86	280.345,57	0,00	-41.392,22	
Diciembre/2007	0,00	835.570,93	231,95	468.636,98	0,00	830,00	457.662,53	4.878,15	3.280,23	0,00	748.840,74	1,25%	280.203,76	4.615,13	284.818,89	0,00	-45.865,54	
Enero/2008	0,00	835.570,93	200,84	468.837,82	0,00	830,00	483.593,30	2.549,02	4.028,43	0,00	781.348,96	1,30%	312.511,14	3.007,74	315.518,88	0,00	-76.565,53	
Febrero/2008	0,00	835.570,93	137,46	468.975,28	0,00	830,00	481.124,94	875,80	4.406,47	0,00	784.162,86	1,30%	315.187,58	2.879,38	318.066,97	0,00	-79.113,62	
Marzo/2008	0,00	835.570,93	174,68	469.149,96	0,00	830,00	478.317,64	3.626,75	3.939,68	0,00	788.922,00	1,31%	319.772,03	2.657,10	322.429,14	76.434,16	-7.041,63	
Abril/2008	0,00	835.570,93	188,67	469.338,63	0,00	830,00	475.450,79	2.275,47	3.936,19	0,00	792.266,81	1,32%	322.928,17	2.506,79	325.434,97	0,00	-10.047,46	
Mayo/2008	0,00	835.570,93	159,80	469.498,43	0,00	830,00	472.401,85	1.572,85	3.695,25	0,00	794.485,97	1,32%	324.987,53	2.410,18	327.397,71	0,00	-12.010,21	
Junio/2008	0,00	835.570,93	125,93	469.624,37	0,00	830,00	473.937,30	1.288,06	3.777,61	0,00	801.087,09	1,33%	331.462,72	2.091,42	333.554,14	0,00	-18.166,64	
Julio/2008	0,00	835.570,93	144,00	469.768,36	0,00	830,00	470.968,45	5.208,84	3.702,18	0,00	807.029,26	1,34%	337.260,90	1.807,24	339.068,13	0,00	-23.680,63	
Agosto/2008	0,00	835.570,93	86,14	469.854,50	0,00	830,00	472.261,71	2.596,33	3.669,83	0,00	814.588,68	1,35%	344.734,17	1.437,00	346.171,17	0,00	-30.783,66	
Septiembre/2008	0,00	835.570,93	186,39	470.040,89	0,00	830,00	483.005,69	3.560,46	3.743,32	0,00	832.636,44	1,38%	362.595,55	551,33	363.146,89	22.477,12	-25.282,26	
Octubre/2008	0,00	835.570,93	148,31	470.189,20	0,00	830,00	492.142,92	2.896,95	3.644,18	0,00	848.314,80	1,41%	373.740,13	0,00	373.740,13	0,00	-35.875,51	
Noviembre/2008	0,00	835.570,93	45,08	470.234,28	0,00	830,00	491.079,67	722,31	3.571,10	0,00	851.544,96	1,41%	373.775,97	0,00	373.775,97	0,00	-35.911,34	
Diciembre/2008	0,00	835.570,93	48,02	470.282,31	0,00	830,00	489.561,67	-110,47	3.545,83	0,00	853.462,31	1,42%	373.814,14	0,00	373.814,14	0,00	-35.949,52	
Enero/2009	0,00	835.570,93	44,76	470.327,07	0,00	830,00	485.457,30	382,15	3.563,14	0,00	853.303,24	1,42%	373.849,72	0,00	373.849,72	0,00	-35.985,10	
Febrero/2009	0,00	835.570,93	63,52	470.390,59	0,00	830,00	478.580,81	3.072,21	3.496,72	0,00	852.995,67	1,41%	373.900,21	0,00	373.900,21	0,00	-36.035,59	
Marzo/2009	0,00	835.570,93	63,39	470.453,98	0,00	830,00	472.698,57	1.926,09	3.266,76	0,00	852.306,28	1,41%	373.950,60	0,00	373.950,60	35.985,09	-100,89	
Abril/2009	0,00	835.570,93	34,59	470.488,57	0,00	830,00	461.145,91	5.461,85	3.284,80	0,00	849.500,28	1,41%	373.978,10	0,00	373.978,10	0,00	-128,38	
Mayo/2009	0,00	835.570,93	42,52	470.531,10	0,00	830,00	437.993,34	13.570,69	3.120,27	0,00	843.038,67	1,398%	372.507,57	75,22	372.582,79	0,00	1.266,93	
Junio/2009	0,00	835.570,93	83,40	470.614,50	0,00	830,00	419.697,75	12.519,26	2.854,75	0,00	840.117,09	1,392%	369.502,60	228,78	369.731,38	0,00	4.118,34	
Julio/2009	0,00	835.570,93	48,74	470.663,23	0,00	830,00	400.036,24	14.776,32	2.858,36	0,00	838.090,25	1,389%	367.427,02	334,50	367.761,52	0,00	6.088,20	
Agosto/2009	0,00	835.570,93	28,71	470.691,95	0,00	830,00	373.605,36	20.506,70	2.513,27	0,00	834.679,35	1,383%	363.987,40	507,82	364.495,22	0,00	9.354,69	
Septiembre/2009	0,00	835.570,93	17,30	470.709,25	0,00	830,00	357.740,53	10.630,03	2.701,67	0,00	832.146,22	1,379%	361.436,97	635,83	362.072,80	-6.088,20	5.688,72	
Octubre/2009	0,00	835.570,93	24,15	470.733,40	0,00	830,00	344.993,53	7.714,81	2.433,56	0,00	829.547,59	1,375%	358.814,19	767,93	359.582,12	0,00	8.179,40	
Noviembre/2009	0,00	835.570,93	28,17	470.761,57	0,00	830,00	326.851,81	16.034,78	1.854,47	0,00	829.295,12	1,374%	358.533,55	783,08	359.316,63			

ADMINISTRADORA DE FONDOS DE PENSIONES PLANVITAL S.A.  
NOTAS EXPLICATIVAS A LOS ESTADOS FINANCIEROS  
CONSOLIDADOS

Euroamerica Seguros de Vida S.A.  
Contrato AFP Planvital S.A.  
Vigencia del Conti 01-08-2005 al 31-07-2007

Periodo	Primas U.F.						Sinistros					Tasa Siniestr. %	Ajustes por Siniestralidad (UF)					
	Máxima		Provisoria		Prima Fija		Reservas Técnicas	Aportes Adicionales Pagados UF	Pensiones Transitorias Pagadas UF	Contribuciones Pagadas	Total Sinistros UF		Ajuste Tasa Real	Premio Siniestr	Total Ajustes	Premios Pagados	Premios por Pagar	
	Mensual	Acumulada	Mensual	Acumulada	Mensual	Acumulada												
Enero/2010	0,00	835.570,93	27,48	470.815,89	0,00	830,00	296.996,36	11.269,31	1.862,61	0,00	823.879,11	1,365%	353.063,22	1.058,75	354.121,97	0,00	13.639,54	
Febrero/2010	0,00	835.570,93	15,86	470.831,75	0,00	830,00	290.661,91	1.133,89	1.896,40	0,00	820.574,95	1,359%	349.743,20	1.225,38	350.968,59	0,00	16.792,93	
Marzo/2010	0,00	835.570,93	28,55	470.860,30	0,00	830,00	254.430,22	30.435,44	1.530,52	0,00	816.309,21	1,352%	345.448,91	1.441,23	346.890,15	-13.639,54	7.231,83	
Abril/2010	0,00	835.570,93	23,91	470.884,21	0,00	830,00	226.506,98	26.815,55	852,22	0,00	816.053,75	1,352%	345.169,53	1.456,15	346.625,69	0,00	7.496,28	
Mayo/2010	0,00	835.570,93	17,53	470.901,74	0,00	830,00	223.563,01	6.849,99	1.343,62	0,00	821.303,39	1,360%	350.401,64	1.195,24	351.596,89	0,00	2.525,08	
Junio/2010	0,00	835.570,93	45,92	470.947,66	0,00	830,00	194.136,94	17.375,17	936,99	0,00	810.189,48	1,342%	339.241,82	1.755,06	340.996,88	0,00	13.125,10	
Julio/2010	0,00	835.570,93	25,77	470.973,43	0,00	830,00	172.571,17	17.728,49	1.105,90	0,00	807.458,10	1,337%	336.484,67	1.893,94	338.378,61	0,00	15.743,36	
Agosto/2010	0,00	835.570,93	23,08	470.996,51	0,00	830,00	159.911,09	11.066,35	1.053,59	0,00	806.917,96	1,336%	335.921,45	1.923,02	337.844,47	0,00	16.277,50	
Septiembre/2010	0,00	835.570,93	25,89	471.022,40	0,00	830,00	144.065,96	12.747,29	839,61	0,00	804.659,73	1,332%	333.637,32	2.038,25	335.675,58	-15.743,36	2.703,03	
Octubre/2010	0,00	835.570,93	31,43	471.053,84	0,00	830,00	130.901,00	8.151,81	436,19	0,00	800.082,77	1,325%	329.028,93	2.269,92	331.298,86	0,00	7.079,76	
Noviembre/2010	0,00	835.570,93	17,45	471.071,29	0,00	830,00	100.232,00	20.984,63	367,27	0,00	790.765,67	1,309%	319.694,38	2.737,35	322.431,72	0,00	15.946,89	
Diciembre/2010	0,00	835.570,93	16,23	471.087,52	0,00	830,00	59.145,31	39.218,98	356,26	0,00	789.254,22	1,307%	318.166,69	2.814,37	320.981,07	0,00	17.397,54	
Enero/2011	0,00	835.570,93	15,72	471.103,24	0,00	830,00	47.786,56	8.627,85	125,26	0,00	786.648,58	1,302%	315.545,34	2.946,07	318.491,41	0,00	19.887,21	
Febrero/2011	0,00	835.570,93	17,88	471.121,12	0,00	830,00	37.271,80	7.428,55	119,74	0,00	783.682,11	1,297%	312.560,99	3.095,99	315.656,98	0,00	22.721,63	
Marzo/2011	0,00	835.570,93	19,88	471.141,00	0,00	830,00	28.845,00	8.843,19	166,98	0,00	784.265,48	1,298%	313.124,48	3.068,61	316.193,09	-19.887,21	2.298,31	
Abril/2011	0,00	835.570,93	23,68	471.164,68	0,00	830,00	27.299,00	232,49	60,64	0,00	783.012,61	1,296%	311.847,93	3.133,38	314.981,31	0,00	3.510,09	
Mayo/2011	0,00	835.570,93	12,74	471.177,42	0,00	830,00	12.752,00	14.184,36	-22,89	0,00	782.627,08	1,296%	311.449,66	3.153,80	314.603,45	0,00	3.887,95	
Junio/2011	0,00	835.570,93	18,57	471.195,99	0,00	830,00	11.396,00	838,36	49,42	0,00	782.158,86	1,295%	310.962,87	3.178,88	314.141,75	0,00	4.349,66	
Julio/2011	0,00	835.570,93	10,78	471.206,77	0,00	830,00	11.072,00	218,91	84,65	0,00	782.138,42	1,295%	310.931,65	3.180,87	314.112,51	0,00	4.378,89	
Agosto/2011	0,00	835.570,93	34,35	471.241,12	0,00	830,00	10.688,00	274,97	19,33	0,00	782.048,72	1,294%	310.807,60	3.188,43	313.996,03	0,00	4.495,37	
Septiembre/2011	0,00	835.570,93	15,05	471.256,17	0,00	830,00	7.616,00	4.618,75	-55,51	0,00	783.539,96	1,297%	312.283,78	3.115,22	315.399,01	-4.378,89	-1.286,50	
Octubre/2011	0,00	835.570,93	7,67	471.263,84	0,00	830,00	6.989,00	567,64	2,47	0,00	783.483,07	1,297%	312.219,23	3.118,76	315.337,98	0,00	-1.225,47	
Noviembre/2011	0,00	835.570,93	0,00	471.263,84	0,00	830,00	2.045,00	3.720,28	95,04	0,00	782.354,39	1,295%	311.090,55	3.175,19	314.265,74	0,00	-153,22	
Diciembre/2011	0,00	835.570,93	0,00	471.263,84	0,00	830,00	2.036,00	0,00	-60,43	0,00	782.284,96	1,295%	311.021,11	3.178,66	314.199,77	0,00	-87,26	
TOTAL	835.570,93	835.570,93	471.263,84	471.263,84	830,00	830,00	2.036,00	636.587,20	143.661,76	0,00	782.284,96	1,295%	311.021,11	3.178,66	314.199,77	314.112,51	-87,26	
Tasa máxima																		
Tasa Provisoria																		
Prima fija no sujeta a devolución (UF)																		

ADMINISTRADORA DE FONDOS DE PENSIONES PLANVITAL S.A.  
NOTAS EXPLICATIVAS A LOS ESTADOS FINANCIEROS  
CONSOLIDADOS

4.- Contrato de Seguro por el período 01 de Agosto del 2003 al 31 de Julio del 2005. (ING Seguros de Vida S.A., póliza 38).

En conformidad a lo establecido en el DL.3.500, la Administradora desde el 1° de Agosto del 2003 al 31 de Julio del 2005 ha convenido los servicios de una Póliza de Seguros de Invalidez y Sobrevivencia con ING Seguros de Vida S.A. para el pago de las pensiones de Invalidez Transitorias de afiliados declarados inválidos totales o parciales, los aportes adicionales que correspondan como consecuencia de la muerte o de la declaración de invalidez definitiva en los casos contemplados en el Art. 54 del Decreto Ley N° 3.500. La vigencia de este contrato es de 2 años, renovables por períodos iguales y sucesivos, siempre que ninguna de las partes manifieste su intención de ponerle término mediante el envío de una carta certificada dirigida a la otra, con una anticipación mínima de 90 (noventa) días a la fecha del respectivo vencimiento. En todo caso en cualquier momento, podrá ponerse término anticipado al presente contrato por mutuo acuerdo de las partes.

El resultado de la licitación fue publicada en el Diario "La Nación" los días 12, 13 y 18 de Septiembre del 2003.

Las condiciones más significativas del contrato suscrito con ING Seguros de Vida S.A., son las siguientes:

i) Prima de Seguro Provisoria

La Compañía cobrará mensualmente a la Administradora por concepto de primas provisorias un monto equivalente al 0,70% de las remuneraciones y rentas imponibles de los afiliados que hubieran cotizado en ese mes.

v) Prima de Seguro Máxima.

Primer subperíodo 01/08/2003 – 15/03/2004

Corresponderá al monto que resulte de aplicar la tasa máxima de 1,25% de las remuneraciones y rentas imponibles de los afiliados que coticen en Administradora de Fondos de Pensiones Planvital S.A

Segundo subperíodo 16/03/2004 – 31/07/2005

Corresponderá al monto que resulte de aplicar la tasa máxima de 1,30% de las remuneraciones y rentas imponibles de los afiliados que coticen en Administradora de Fondos de Pensiones Planvital S.A.

vi) Suma Fija

Primer subperíodo 01/08/2003 – 15/03/2004

La Administradora pagará mensualmente además, a ING Seguros de Vida S.A. una cantidad de UF 200 (doscientas unidades de fomento) durante la vigencia del contrato. Esta suma no está afectada a la devolución por Siniestralidad Favorable o Ajustes de Siniestralidad.

Segundo subperíodo 16/03/2004 – 31/07/2005

La Administradora pagará mensualmente además, a ING Seguros de Vida S.A. una cantidad de UF 250 (doscientas cincuenta unidades de fomento) durante la vigencia del contrato. Esta suma no está afectada a la devolución por Siniestralidad Favorable o Ajustes de Siniestralidad.

vii) Pago de Primas

Mensual vencida, a más tardar el día 20 (veinte) del mes siguiente al que la Administradora de Fondos de Pensiones recaude las cotizaciones.

viii) Premios y Castigos

Si la siniestralidad efectiva de este contrato resulta inferior a la prima provisorias, en términos acumulados semestralmente, la Compañía otorgará un premio por menor siniestralidad del cien por ciento de la diferencia entre la prima provisorias y la siniestralidad efectiva. En el caso que la siniestralidad sea mayor a la prima provisorias, en términos acumulados, la Administradora se obliga a pagar al Asegurador, la diferencia de prima hasta la siniestralidad efectiva, con un tope igual a la Prima máxima. Estas diferencias, se determinan cada seis meses, en los meses de enero y julio de cada año y se pagan el día 20 del mes subsiguiente (marzo y septiembre respectivamente).

ix) Finiquito Total y Definitivo

El día 31 de marzo del año 2010.

**ADMINISTRADORA DE FONDOS DE PENSIONES PLANVITAL S.A.**  
**NOTAS EXPLICATIVAS A LOS ESTADOS FINANCIEROS**  
**CONSOLIDADOS**

Compañía de Seguros de Vida.  
 Vigencia del Contrato

**ING SEGUROS DE VIDA S.A.**  
 1/8/2003 al 31/07/2005

Póliza 38

Período mes/año	Primas U.F.				Siniestralidad								Ajustes por Siniestralidad (UF)						Balance (UF)	
	Máxima		Provisoria		Reservas Técnicas	Aportes Adicionales Pag		Pensiones Transitorias		Contribuciones pagadas		Total	Tasa	Premios	Premios Pagados	Premios por Pagar	Participación Ingresos	Ingresos Financieros		Ingresos Financieros por
	Mensual	Acumulada	Mensual	Acumulada		Nº	Montos (UF)	Nº	Montos (UF)	Nº	Montos (UF)									
Agosto/2003	15.321,46	15.321,46	8.580,02	8.580,02	17.489,00							1,43%	-8.908,98	0,00	-8.908,98	0,00	0,00	0,00	-8.908,98	
Septiembre/2003	17.183,70	32.505,16	9.622,87	18.202,89	22.121,00			0,00		0,00	23.429,26	0,90%	-5.226,37	0,00	-5.226,37	0,00	0,00	0,00	-5.226,37	
Octubre/2003	17.453,86	49.959,02	9.774,16	27.977,05	30.985,00			0,00		0,00	32.293,26	0,81%	-4.316,21	0,00	-4.316,21	0,00	0,00	0,00	-4.316,21	
Noviembre/2003	18.398,63	68.357,64	10.303,23	38.280,28	44.171,00			1.397,56	167,51	0,00	47.044,33	0,86%	-8.764,05	0,00	-8.764,05	0,00	0,00	0,00	-8.764,05	
Diciembre/2003	19.777,57	88.135,21	11.075,44	49.355,72	49.397,00			1.111,03	48,07	0,00	53.429,43	0,76%	-4.073,71	0,00	-4.073,71	0,00	0,00	0,00	-4.073,71	
Enero/2004	19.070,71	107.205,93	10.679,60	60.035,32	55.073,00			0,00	48,07	0,00	59.153,50	0,69%	881,82	0,00	881,82	0,00	0,00	0,00	881,82	
Febrero/2004	18.029,55	125.235,48	10.096,55	70.131,87	76.174,00			7.552,31	51,33	0,00	87.858,14	0,88%	-17.726,27	0,00	-17.726,27	0,00	0,00	0,00	-17.726,27	
Marzo/2004	25.595,03	150.830,51	13.781,94	83.913,81	83.909,00			3.993,44	124,89	0,00	99.711,47	0,83%	-15.797,66	881,82	-16.679,48	0,00	0,00	0,00	-16.679,48	
Abril/2004	32.203,12	183.033,63	17.340,14	101.253,95	92.691,00			2.175,69	61,23	0,00	110.730,39	0,77%	-9.476,44	0,00	-10.358,26	0,00	0,00	0,00	-10.358,26	
Mayo/2004	28.607,80	211.641,43	15.404,20	116.658,15	107.060,00			4.739,83	301,00	0,00	130.140,22	0,78%	-13.482,07	0,00	-14.363,89	0,00	0,00	0,00	-14.363,89	
Junio/2004	30.641,41	242.282,84	16.499,22	133.157,37	113.036,00			4.585,29	88,31	0,00	140.789,82	0,74%	-7.632,45	0,00	-8.514,27	0,00	0,00	0,00	-8.514,27	
Julio/2004	30.983,87	273.266,71	16.683,62	149.840,99	122.966,00			9.307,10	674,39	0,00	160.701,31	0,75%	-10.860,32	0,00	-11.742,14	0,00	0,00	0,00	-11.742,14	
Agosto/2004	27.376,57	300.643,28	14.741,23	164.582,22	84.044,00			6.290,27	687,35	0,00	128.756,93	0,55%	35.825,29	0,00	34.943,47	0,00	0,00	0,00	34.943,47	
Septiembre/2004	29.248,07	329.891,34	15.748,96	180.331,18	94.259,00			7.216,19	595,96	0,00	146.784,08	0,57%	33.547,10	38.794,15	-6.128,87	0,00	0,00	0,00	-6.128,87	
Octubre/2004	30.527,49	360.418,84	16.437,88	196.769,06	98.266,00			10.395,25	224,17	0,00	161.410,50	0,57%	35.358,56	0,00	-4.317,41	0,00	0,00	0,00	-4.317,41	
Noviembre/2004	31.747,47	392.166,30	17.094,79	213.863,85	117.183,00			8.823,35	1.201,02	0,00	187.351,87	0,61%	26.511,98	0,00	-13.163,99	0,00	0,00	0,00	-13.163,99	
Diciembre/2004	33.695,22	425.861,52	18.143,58	232.007,43	106.776,00			6.725,41	413,80	0,00	184.084,08	0,56%	47.923,35	0,00	8.247,38	0,00	0,00	0,00	8.247,38	
Enero/2005	32.032,19	457.893,71	17.248,10	249.255,53	139.578,00			8.123,58	1.058,28	0,00	226.067,94	0,63%	23.187,59	0,00	-16.488,38	0,00	0,00	0,00	-16.488,38	
Febrero/2005	34.539,79	492.433,50	18.598,35	267.853,88	136.817,00			5.701,00	742,65	0,00	229.750,59	0,60%	38.103,29	0,00	-1.572,68	0,00	0,00	0,00	-1.572,68	
Marzo/2005	34.499,07	526.932,57	18.576,42	286.430,30	173.923,00			8.076,68	2.465,88	0,00	277.399,15	0,68%	9.031,15	-17.741,66	-12.903,16	0,00	0,00	0,00	-12.903,16	
Abril/2005	32.574,97	559.507,54	17.540,37	303.970,67	216.111,00			10.877,15	4.460,11	0,00	334.924,41	0,77%	-30.953,74	0,00	-52.888,05	0,00	0,00	0,00	-52.888,05	
Mayo/2005	31.374,78	590.882,32	16.894,11	320.864,78	224.686,00			9.781,75	1.059,36	0,00	354.340,52	0,77%	-33.475,74	0,00	-55.410,05	0,00	0,00	0,00	-55.410,05	
Junio/2005	30.638,38	621.520,70	16.497,59	337.362,37	242.055,00			12.373,93	1.704,38	0,00	385.787,83	0,80%	-48.425,46	0,00	-70.359,77	0,00	0,00	0,00	-70.359,77	
Julio/2005	32.661,16	654.181,86	17.586,78	354.949,15	277.185,00			10.729,54	1.238,35	0,00	432.885,72	0,85%	-77.936,57	0,00	-99.870,88	0,00	0,00	0,00	-99.870,88	
Agosto/2005	11.929,17	666.111,03	6.423,40	361.372,55	235.819,00			8.046,77	1.229,01	0,00	400.795,50	0,78%	-45.846,35	0,00	-67.780,66	0,00	0,00	0,00	-67.780,66	
Septiembre/2005	1.690,07	667.801,11	910,04	362.282,59	227.067,00			12.003,08	1.328,04	0,00	405.374,62	0,78%	-50.425,47	0,00	-72.359,78	0,00	0,00	0,00	-72.359,78	
Octubre/2005	2.018,21	669.819,32	1.086,73	363.369,32	219.804,00			2.205,50	1.139,27	0,00	401.456,39	0,77%	-40.083,84	0,00	-62.018,15	0,00	0,00	0,00	-62.018,15	
Noviembre/2005	1.307,50	671.126,82	704,04	364.073,36	210.990,00			61,37	2.200,90	0,00	394.904,66	0,76%	-32.622,07	0,00	-54.556,38	0,00	0,00	0,00	-54.556,38	
Diciembre/2005	491,68	671.618,50	264,75	364.338,11	213.263,00			7.313,13	3.319,74	0,00	407.810,53	0,78%	-44.441,21	-18.960,18	-47.415,34	0,00	0,00	0,00	-47.415,34	
Enero/2006	405,21	672.023,71	218,19	364.556,30	241.051,00			6.216,72	3.512,41	0,00	445.327,66	0,86%	-81.254,30	-82.497,48	-1.730,95	0,00	0,00	0,00	-1.730,95	
Febrero/2006	472,42	672.496,13	254,38	364.810,68	241.463,00			463,75	3.017,07	0,00	449.220,48	0,86%	-84.882,37	0,00	-5.359,02	0,00	0,00	0,00	-5.359,02	
Marzo/2006	263,27	672.759,40	141,76	364.952,44	241.871,00			6.573,14	2.303,87	0,00	458.505,49	0,88%	-93.949,19	-1.136,01	-13.289,83	0,00	0,00	0,00	-13.289,83	
Abril/2006	5.213,91	677.973,31	2.807,49	367.759,93	248.106,00			4.478,29	2.205,42	0,00	471.424,20	0,90%	-106.613,52	0,00	-25.954,16	0,00	0,00	0,00	-25.954,16	
Mayo/2006	344,02	678.317,33	185,24	367.945,17	261.721,00			893,25	2.225,44	0,00	488.157,89	0,93%	-123.205,45	0,00	-42.546,09	0,00	0,00	0,00	-42.546,09	
Junio/2006	354,97	678.672,30	191,14	368.136,31	269.272,00			5.825,06	2.591,03	0,00	504.124,98	0,96%	-136.365,05	0,00	-55.705,69	0,00	0,00	0,00	-55.705,69	
Julio/2006	258,42	678.930,72	139,15	368.275,46	266.463,00			625,85	2.197,90	0,00	504.139,73	0,96%	-136.194,56	0,00	-55.535,20	0,00	0,00	0,00	-55.535,20	
Agosto/2006	745,49	679.676,22	401,42	368.676,88	362.446,00			410,39	17.887,66	0,00	618.420,78	1,17%	-250.284,47	0,00	-169.625,11	0,00	0,00	0,00	-169.625,11	
Septiembre/2006	273,46	679.949,68	147,25	368.824,13	360.507,00			-147,07	2.893,47	0,00	619.228,18	1,18%	-250.952,72	-55.194,06	-115.099,30	0,00	0,00	0,00	-115.099,30	
Octubre/2006	126,04	680.075,72	67,87	368.892,00	353.805,00			727,22	2.902,29	0,00	616.155,69	1,17%	-247.478,81	0,00	-111.625,39	0,00	0,00	0,00	-111.625,39	
Noviembre/2006	361,33	680.437,05	194,56	369.086,56	348.388,00			1.119,94	2.875,25	0,00	614.733,88	1,17%	-245.909,75	0,00	-110.056,33	0,00	0,00	0,00	-110.056,33	
Diciembre/2006	85,95	680.523,00	46,28	369.132,84	338.526,00			3.471,12	2.819,04	0,00	611.162,04	1,16%	-242.270,04	0,00	-106.416,62	0,00	0,00	0,00	-106.416,62	
Enero/2007	220,48	680.743,48	118,72	369.251,56	333.184,00			2.831,02	2.873,96	0,00	611.525,02	1,16%	-242.438,46	0,00	-106.585,04	0,00	0,00	0,00	-106.585,04	
Febrero/2007	129,33	680.872,81	69,64	369.321,20	326.241,00			3.997,63	2.730,78	0,00	611.310,43	1,16%	-242.177,59	0,00	-106.324,17	0,00	0,00	0,00	-106.324,17	
Marzo/2007	120,10	680.992,91	64,67	369.385,87	321.438,00			2.743,61	2.746,76	0,00	611.997,80	1,16%	-242.746,24	-106.420,04	-472,78	0,00	0,00	0,00	-472,78	
Abril/2007	97,65	681.090,56	52,58	369.438,45	307.339,00			8.242,32	2.680,91	0,00	608.822,03	1,15%	-239.500,83	0,00	2.772,63	0,00	0,00	0,00	2.772,63	
Mayo/2007	337,72	681.428,28	181,85	369.620,30	293.315,00			12.110,81	2.651,99	0,00	609.560,83	1,15%	-240.174,96	0,00	2.098,50	0,00	0,00	0,00	2.098,50	
Junio/2007	68,70	681.496,98	36,99	369.657,29	280.394,00			6.051,40	2.515,23	0,00	605.206,46	1,15%	-235.768,01	0,00	6.505,45	0,00	0,00	0,00	6.505,45	
Julio/2007	262,53	681.759,50	141,36	369.798,65	280.165,89			3.029,97	2.439,09	0,00	610.447,41	1,16%	-240.827,11	0,00	1.446,35	0,00	0,00	0,00	1.446,35	
Agosto/2007	198,10	681.957,60	106,67	369.905,32	259.640,00			19.544,63	2.183,75	0,00	611.649,90	1,16%	-241.992,61	0,00	280,85	0,00	0,00	0,00	280,85	
Septiembre/2007	63,22	682.020,82	34,04	369.939,36	251.426,00			5.521,80	2.094,94	24,93	611.077,57	1,16%	-241.278,92	1.446,24	-451,70	0,00	0,00	0,00	-451,70	
Octubre/2007	89,29	682.110,11	48,08	369.987,44	237.534,00			10.248,73	2.006,36	0,00	609.440,66	1,15%	-239.535,34	0,00	1.291,88	0,00	0,00	0,00	1.291,88	

**ADMINISTRADORA DE FONDOS DE PENSIONES PLANVITAL S.A.**  
**NOTAS EXPLICATIVAS A LOS ESTADOS FINANCIEROS**  
**CONSOLIDADOS**

Compañía de Seguros de Vida.  
Vigencia del Contrato

ING SEGUROS DE VIDA S.A.  
1/8/2003 al 31/07/2005

Póliza 38

Período	mes/año	Primas U.F.				Siniestralidad								Ajustes por Siniestralidad (UF)						Balance (UF)	
		Máxima		Provisoria		Reservas Técnicas	Aportes Adicionales Pag		Pensiones Transitorias		Contribuciones pagadas		Total	Tasa	Premios	Premios Pagados	Premios por Pagar	Participación Ingresos	Ingresos Financieros		Ingresos Financieros por
		Mensual	Acumulada	Mensual	Acumulada		Nº	Montos (UF)	Nº	Montos (UF)	Nº	Montos (UF)									
Enero/2008	47,47	682.328,91	25,56	370.105,25	206.246,00	9.206,11	1.649,99	0,00	624.849,41	1,18%	-254.813,26	0,00	-13.986,04	0,00	0,00	0,00	0,00	0,00	-13.986,04		
Febrero/2008	42,94	682.371,85	23,12	370.128,37	190.233,00	10.896,10	1.352,10	0,00	621.084,61	1,17%	-251.004,91	0,00	-10.177,69	0,00	0,00	0,00	0,00	0,00	-10.177,69		
Marzo/2008	63,16	682.435,01	34,01	370.162,38	178.831,00	10.980,64	1.326,41	0,36	621.990,02	1,18%	-251.884,76	-13.916,93	2.859,39	0,00	0,00	0,00	0,00	0,00	2.859,39		
Abril/2008	75,77	682.510,78	40,80	370.203,18	154.610,00	18.785,26	1.214,99	20,72	617.789,99	1,17%	-247.661,61	0,00	7.082,54	0,00	0,00	0,00	0,00	0,00	7.082,54		
Mayo/2008	99,30	682.610,08	53,47	370.256,65	151.206,00	4.662,19	1.026,27	0,00	620.074,45	1,17%	-249.912,06	0,00	4.832,09	0,00	0,00	0,00	0,00	0,00	4.832,09		
Junio/2008	61,77	682.671,85	33,26	370.289,91	132.967,00	16.507,83	1.059,76	0,00	619.403,04	1,17%	-249.199,85	0,00	5.544,30	0,00	0,00	0,00	0,00	0,00	5.544,30		
Julio/2008	49,49	682.721,34	26,65	370.316,56	116.034,00	13.494,98	887,69	0,00	616.852,71	1,17%	-246.596,05	0,00	8.148,10	0,00	0,00	0,00	0,00	0,00	8.148,10		
Agosto/2008	45,18	682.766,53	24,33	370.340,89	106.047,00	9.946,54	806,88	71,86	617.690,99	1,17%	-247.401,07	0,00	7.343,08	0,00	0,00	0,00	0,00	0,00	7.343,08		
Septiembre/2008	105,19	682.871,71	56,64	370.397,53	83.962,00	23.819,21	752,78	0,00	620.177,98	1,17%	-249.861,41	8.148,10	-3.265,36	0,00	0,00	0,00	0,00	0,00	-3.265,36		
Octubre/2008	107,25	682.978,97	57,75	370.455,29	75.336,00	498,85	9.380,28	0,00	621.431,11	1,17%	-251.090,21	0,00	-4.494,16	0,00	0,00	0,00	0,00	0,00	-4.494,16		
Noviembre/2008	27,02	683.005,99	14,55	370.469,84	66.812,00	6.852,61	343,80	0,00	620.103,52	1,17%	-249.705,98	0,00	-3.109,93	0,00	0,00	0,00	0,00	0,00	-3.109,93		
Diciembre/2008	36,64	683.042,63	19,73	370.489,57	60.494,00	5.907,21	328,80	0,00	620.021,53	1,17%	-249.566,24	0,00	-2.970,19	0,00	0,00	0,00	0,00	0,00	-2.970,19		
Enero/2009	20,54	683.063,17	11,06	370.500,62	49.447,00	8.247,22	214,68	0,00	617.436,43	1,17%	-246.966,59	0,00	-370,54	0,00	0,00	0,00	0,00	0,00	-370,54		
Febrero/2009	39,71	683.102,87	21,38	370.522,00	47.672,00	1.448,32	162,56	0,00	617.272,31	1,17%	-246.782,74	0,00	-186,69	0,00	0,00	0,00	0,00	0,00	-186,69		
Marzo/2009	42,96	683.145,83	23,13	370.545,13	45.599,18	2.113,63	128,70	0,00	617.441,82	1,17%	-246.941,19	-370,54	25,40	0,00	0,00	0,00	0,00	0,00	25,40		
Abril/2009	20,41	683.166,24	10,99	370.556,12	41.427,00	1.741,95	89,72	0,00	615.101,31	1,16%	-244.579,30	0,00	2.387,29	0,00	0,00	0,00	0,00	0,00	2.387,29		
Mayo/2009	36,90	683.203,14	19,87	370.575,99	32.388,00	7.423,34	68,34	40,07	613.594,06	1,16%	-243.048,92	0,00	3.917,67	0,00	0,00	0,00	0,00	0,00	3.917,67		
Junio/2009	56,29	683.259,43	30,31	370.606,30	30.491,00	1.180,03	65,80	0,00	612.942,89	1,16%	-242.386,76	0,00	4.579,83	0,00	0,00	0,00	0,00	0,00	4.579,83		
Julio/2009	41,53	683.300,96	22,36	370.628,66	27.238,00	1.937,92	43,20	0,00	611.671,01	1,16%	-241.095,01	0,00	5.871,58	0,00	0,00	0,00	0,00	0,00	5.871,58		
Agosto/2009	24,94	683.325,90	13,43	370.642,09	20.450,00	5.583,54	35,73	0,00	610.502,28	1,15%	-239.895,97	0,00	7.070,62	0,00	0,00	0,00	0,00	0,00	7.070,62		
Septiembre/2009	24,50	683.350,39	13,19	370.655,28	16.374,00	2.045,13	33,35	12,97	608.517,73	1,15%	-237.889,06	5.871,58	3.205,95	0,00	0,00	0,00	0,00	0,00	3.205,95		
Octubre/2009	26,59	683.376,99	14,32	370.669,60	13.426,00	2.624,89	21,18	61,32	608.277,12	1,15%	-237.635,02	0,00	3.459,99	0,00	0,00	0,00	0,00	0,00	3.459,99		
Noviembre/2009	22,14	683.399,13	11,92	370.681,52	13.211,00	284,46	21,18	0,00	608.367,76	1,15%	-237.712,47	0,00	3.382,54	0,00	0,00	0,00	0,00	0,00	3.382,54		
Diciembre/2009	33,28	683.432,41	17,92	370.699,44	12.659,00	134,49	12,56	7,69	607.970,50	1,15%	-237.300,89	0,00	3.794,12	0,00	0,00	0,00	0,00	0,00	3.794,12		
Enero/2010	0,00	683.432,41	0,00	370.699,44	10.610,00	1.837,24	-2,71	0,00	607.756,03	1,15%	-237.074,50	0,00	4.020,51	0,00	0,00	0,00	0,00	0,00	4.020,51		
Febrero/2010	0,00	683.432,41	0,00	370.699,44	10.601,00	0,00	0,00	0,00	607.747,03	1,15%	-237.047,58	0,00	4.047,43	0,00	0,00	0,00	0,00	0,00	4.047,43		
Marzo/2010	0,00	683.432,41	0,00	370.699,44	10.470,00	0,00	0,00	0,00	607.616,03	1,15%	-236.916,58	0,00	4.178,43	0,00	0,00	0,00	0,00	0,00	4.178,43		
Abril/2010	0,00	683.432,41	0,00	370.699,44	10.441,00	0,00	0,00	0,00	607.587,03	1,15%	-236.887,58	0,00	4.207,43	0,00	0,00	0,00	0,00	0,00	4.207,43		
Mayo/2010	0,00	683.432,41	0,00	370.699,44	1.422,00	7.118,97	0,00	0,00	605.687,00	1,14%	-234.987,55	4.047,43	2.060,03	0,00	0,00	0,00	0,00	0,00	2.060,03		
Junio/2010	0,00	683.432,41	0,00	370.699,44	1.300,00	82,53	0,00	0,00	605.647,53	1,14%	-234.948,14	0,00	2.099,44	0,00	0,00	0,00	0,00	0,00	2.099,44		
Julio/2010	0,00	683.432,41	0,00	370.699,44	1.249,00	0,00	0,00	0,00	605.596,53	1,14%	-234.897,08	0,00	2.150,50	0,00	0,00	0,00	0,00	0,00	2.150,50		
Agosto/2010	0,00	683.432,41	0,00	370.699,44	1.261,00	0,00	0,00	0,00	605.608,53	1,14%	-234.909,08	0,00	2.138,50	0,00	0,00	0,00	0,00	0,00	2.138,50		
Septiembre/2010	0,00	683.432,41	0,00	370.699,44	1.214,00	0,00	0,00	0,00	605.561,53	1,14%	-234.862,08	2.150,50	35,00	0,00	0,00	0,00	0,00	0,00	35,00		
Octubre/2010	0,00	683.432,41	0,00	370.699,44	1.182,00	0,00	0,00	0,00	605.529,53	1,14%	-234.830,08	0,00	67,00	0,00	0,00	0,00	0,00	0,00	67,00		
Noviembre/2010	0,00	683.432,41	0,00	370.699,44	355,00	737,45	0,00	0,00	605.439,98	1,14%	-234.740,53	0,00	156,55	0,00	0,00	0,00	0,00	0,00	156,55		
Diciembre/2010	0,00	683.432,41	0,00	370.699,44	350,00	0,00	0,00	0,00	605.434,98	1,14%	-234.735,53	0,00	161,55	0,00	0,00	0,00	0,00	0,00	161,55		
Enero/2011	0,00	683.432,41	0,00	370.699,44	349,00	0,00	0,00	0,00	605.433,98	1,14%	-234.734,53	0,00	162,55	0,00	0,00	0,00	0,00	0,00	162,55		
Febrero/2011	0,00	683.432,41	0,00	370.699,44	369,00	0,00	0,00	0,00	605.453,98	1,14%	-234.754,53	0,00	142,55	0,00	0,00	0,00	0,00	0,00	142,55		
Marzo/2011	0,00	683.432,41	0,00	370.699,44	327,00	0,00	0,00	8,49	605.420,47	1,14%	-234.721,02	162,55	13,51	0,00	0,00	0,00	0,00	0,00	13,51		
Abril/2011	0,00	683.432,41	0,00	370.699,44	317,00	0,00	0,00	0,00	605.410,47	1,14%	-234.711,02	0,00	23,51	0,00	0,00	0,00	0,00	0,00	23,51		
Mayo/2011	0,00	683.432,41	0,00	370.699,44	317,00	0,00	0,00	0,00	605.410,47	1,14%	-234.711,02	0,00	23,51	0,00	0,00	0,00	0,00	0,00	23,51		
Junio/2011	0,00	683.432,41	0,00	370.699,44	330,00	0,00	0,00	0,00	605.423,47	1,14%	-234.724,02	0,00	10,51	0,00	0,00	0,00	0,00	0,00	10,51		
Julio/2011	0,00	683.432,41	0,00	370.699,44	354,00	0,00	0,00	0,00	605.447,47	1,14%	-234.748,02	0,00	-13,49	0,00	0,00	0,00	0,00	0,00	-13,49		
Agosto/2011	0,00	683.432,41	0,00	370.699,44	381,00	0,00	0,00	0,00	605.474,47	1,14%	-234.775,01	0,00	-40,48	0,00	0,00	0,00	0,00	0,00	-40,48		
Septiembre/2011	0,00	683.432,41	0,00	370.699,44	403,00	0,00	0,00	0,00	605.496,47	1,14%	-234.797,02	0,00	-62,49	0,00	0,00	0,00	0,00	0,00	-62,49		
Octubre/2011	0,00	683.432,41	0,00	370.699,44	376,00	0,00	0,00	0,00	605.469,47	1,14%	-234.770,02	0,00	-35,49	0,00	0,00	0,00	0,00	0,00	-35,49		
Noviembre/2011	0,00	683.432,41	0,00	370.699,44	396,00	0,00	0,00	0,00	605.489,47	1,14%	-234.790,02	0,00	-55,49	0,00	0,00	0,00	0,00	0,00	-55,49		
Diciembre/2011	0,00	683.432,41	0,00	370.699,44	385,00	0,00	0,00	0,00	605.478,47	1,14%	-234.779,02	0,00	-44,49	0,00	0,00	0,00	0,00	0,00	-44,49		
<b>TOTAL</b>		<b>683.432,41</b>	<b>683.432,41</b>	<b>370.699,44</b>	<b>385,00</b>	<b>490.020,87</b>	<b>114.758,68</b>	<b>313,91</b>	<b>605.478,47</b>	<b>1,14%</b>	<b>-234.779,02</b>	<b>-234.734,53</b>	<b>-44,49</b>	<b>0,00</b>	<b>0,00</b>	<b>0,00</b>	<b>0,00</b>	<b>0,00</b>	<b>-44,49</b>		

hasta 15/03/04 desde 16/03/04

Tasa máxima	1,25%	1,30%
Tasa Provisoria	0,70%	0,70%
Prima fija no sujeta a devolución (UF)	200	250

ADMINISTRADORA DE FONDOS DE PENSIONES PLANVITAL S.A.  
NOTAS EXPLICATIVAS A LOS ESTADOS FINANCIEROS  
CONSOLIDADOS

5.- Contrato de Seguro por el período 01 de Agosto del 2001 al 31 de Julio del 2003. (Renta Nacional Cía. de Seguros de Vida S.A., Póliza 1155).

En conformidad a lo establecido en el DL.3.500, la Administradora desde el 1° de Agosto del 2001 al 31 de Julio del 2003 ha convenido los servicios de una Póliza de Seguros de Invalidez y Sobrevivencia con Renta Nacional Compañía de Seguros de Vida S.A. para el pago de las pensiones de Invalidez Transitorias de afiliados declarados inválidos totales o parciales, los aportes adicionales que correspondan como consecuencia de la muerte o de la declaración de invalidez definitiva en los casos contemplados en el Art. 54 del Decreto Ley N° 3500. La vigencia de este contrato es de 2 años, renovables por períodos iguales y sucesivos, siempre que ninguna de las partes manifieste su intención de ponerle término mediante el envío de una carta certificada dirigida a la otra, con una anticipación mínima de 90 (noventa) días a la fecha del respectivo vencimiento. En todo caso en cualquier momento, podrá ponerse término anticipado al presente contrato por mutuo acuerdo de las partes.

El resultado de la licitación fue publicada en el Diario “La Nación” los días 6, 9 y 10 de Julio del 2001.

Las condiciones más significativas del contrato suscrito con Renta Nacional Compañía de Seguros de Vida S.A., son las siguientes:

i) Prima de Seguro Provisoria

La Compañía cobrará mensualmente a la Administradora por concepto de primas provisorias un monto equivalente al 0,795% de las remuneraciones y rentas imponibles de los afiliados que hubieran cotizado en ese mes.

ii) Prima de Seguro Máxima

Corresponderá al monto que resulte de aplicar la tasa máxima de 1,15% de las remuneraciones y rentas imponibles de los afiliados que coticen en Administradora de Fondos de Pensiones Planvital S.A.

iii) Suma Fija

La Administradora pagará mensualmente además, a la Compañía de Seguros de Vida Renta Nacional una cantidad de UF 500 (quinientas unidades de fomento) durante la vigencia del contrato. Esta suma no está afectada a la devolución por Siniestralidad Favorable o Ajustes de Siniestralidad.

iv) Pago de Primas

Mensual vencida, a más tardar el día 20 (veinte) del mes siguiente al que la Administradora de Fondos de Pensiones recaude las cotizaciones.

v) Premios y Castigos

Si la siniestralidad efectiva de este contrato resulta inferior a la prima provisorias, en términos acumulados, la Compañía otorgará un premio por menor siniestralidad del cien por ciento de la diferencia entre la prima provisorias y la siniestralidad efectiva. En el caso que la siniestralidad sea mayor a la prima provisorias, en términos acumulados, la Administradora se obliga a pagar al Asegurador, la diferencia de prima hasta la siniestralidad efectiva, con un tope igual a la Prima máxima. Estas diferencias, se liquidan los días 30 del mes siguiente.

vi) Finiquito Total y Definitivo

Después de 42 (cuarenta y dos) meses de terminado el plazo del seguro y en una fecha a convenir por las partes, se realizará un cálculo de premios y ajustes acumulados definitivo de éste, devolviéndose los excedentes totales o enterándose los saldos no cubiertos y además se procederá al finiquito total o definitivo del presente contrato.



**ADMINISTRADORA DE FONDOS DE PENSIONES PLANVITAL S.A.**  
**NOTAS EXPLICATIVAS A LOS ESTADOS FINANCIEROS**  
**CONSOLIDADOS**

Compañía de Seguros de Vida.  
Vigencia del Contrato

RENTA NACIONAL COMPAÑÍA DE SEGUROS DE VIDA S.A.  
01/08/2001 al 31/07/2003 Póliza 1155

Periodo mes/año	Primas (UF)				Reservas Técnicas	Simiestralidad						Total Acumulado (UF)	Tasa %	Ajustes por Simiestralidad (UF)						Balance (UF)
	Máxima		Provisoria			Aportes Adicionales Pagados		Pensiones Transitorias		Contribuciones pagadas				Premios	Premios Pagados	Premios por Pagar	Participación Ingresos Financieros	Ingresos Financieros Pagados	Ingresos Financieros por Pagar	
	Mensual	Acumulada	Mensual	Acumulada		Nº	Montos (UF)	Nº	Montos (UF)	Nº	Montos (UF)									
Agosto/2001	13.226,07	13.226,07	9.143,24	9.143,24	734,16	0,00	0,00	0,00	0,00	0,00	734,16	0,06%	8.409,08	0,00	8.409,08	0,00	0,00	0,00	8.409,08	
Septiembre/2001	15.561,48	28.787,55	10.757,72	19.900,96	7.313,44	0,00	0,00	0,00	0,00	0,00	7.313,44	0,29%	12.587,52	0,00	12.587,52	0,00	0,00	0,00	12.587,52	
Octubre/2001	15.668,21	44.455,76	10.831,50	30.732,46	12.017,16	1.452,26	0,00	0,00	0,00	0,00	13.469,42	0,35%	17.263,04	0,00	17.263,04	0,00	0,00	0,00	17.263,04	
Noviembre/2001	15.887,95	60.343,71	10.983,41	41.715,87	1.227,54	1,28	0,00	0,00	0,00	0,00	23.706,59	0,45%	18.009,28	12.587,52	5.421,76	0,00	0,00	0,00	5.421,76	
Diciembre/2001	17.975,73	78.319,44	12.426,70	54.142,57	34.025,87	2.296,84	178,37	0,00	0,00	0,00	39.182,16	0,58%	14.960,41	0,00	2.372,89	0,00	0,00	0,00	2.372,89	
Enero/2002	16.409,01	94.728,45	11.343,62	65.486,19	48.770,36	3.078,98	254,93	0,00	0,00	0,00	57.260,56	0,70%	8.225,63	5.421,76	-9.783,65	0,00	0,00	0,00	-9.783,65	
Febrero/2002	17.601,32	112.329,77	12.167,87	77.654,06	57.921,22	1.107,86	155,94	0,00	0,00	0,00	67.675,22	0,69%	9.978,84	-2.302,64	-5.727,80	0,00	0,00	0,00	-5.727,80	
Marzo/2002	17.183,50	129.513,27	11.879,03	89.533,09	72.686,13	1.089,57	138,98	0,00	0,00	0,00	83.668,68	0,74%	5.864,41	-3.740,50	-6.101,73	0,00	0,00	0,00	-6.101,73	
Abril/2002	17.416,73	146.930,00	12.040,26	101.573,35	88.048,97	4.248,01	325,31	0,00	0,00	0,00	103.604,84	0,81%	-2.031,49	-1.987,30	-12.010,33	0,00	0,00	0,00	-12.010,33	
Mayo/2002	16.353,16	163.283,16	11.305,01	112.878,36	81.594,80	3.082,78	380,64	0,00	0,00	0,00	100.614,09	0,71%	12.264,27	-4.114,41	6.399,84	0,00	0,00	0,00	6.399,84	
Junio/2002	17.175,03	180.458,19	11.873,17	124.751,53	79.282,64	3.083,03	275,91	0,00	0,00	0,00	101.660,87	0,65%	23.090,66	0,00	17.226,23	0,00	0,00	0,00	17.226,23	
Julio/2002	18.087,59	198.545,78	12.504,03	137.255,56	78.949,67	6.296,22	329,63	0,00	0,00	0,00	107.953,75	0,63%	29.301,81	-7.895,13	31.332,51	0,00	0,00	0,00	31.332,51	
Agosto/2002	17.615,77	216.161,55	12.177,86	149.433,42	90.378,58	1.570,26	506,84	0,00	0,00	0,00	121.459,76	0,65%	27.973,66	14.294,97	15.709,39	0,00	0,00	0,00	15.709,39	
Septiembre/2002	16.983,40	233.144,95	11.740,70	161.174,12	89.703,35	3.584,43	573,02	0,00	0,00	0,00	124.941,98	0,62%	36.232,14	10.826,39	13.141,48	0,00	0,00	0,00	13.141,48	
Octubre/2002	15.598,06	248.743,02	10.783,01	171.957,13	83.968,11	727,46	0,00	0,00	0,00	0,00	122.772,21	0,57%	49.184,92	6.211,62	19.882,64	0,00	0,00	0,00	19.882,64	
Noviembre/2002	15.972,04	264.715,06	11.041,54	182.998,67	94.043,41	2.539,37	431,23	0,00	0,00	0,00	135.818,11	0,59%	47.180,56	-1.328,15	19.206,43	0,00	0,00	0,00	19.206,43	
Diciembre/2002	16.669,32	281.384,37	11.523,57	194.522,24	103.396,38	1.111,87	2.050,72	0,00	0,00	0,00	148.333,67	0,61%	46.188,57	8.258,48	9.955,96	0,00	0,00	0,00	9.955,96	
Enero/2003	15.047,90	296.432,27	10.402,68	204.924,92	114.934,60	77,38	717,83	0,00	0,00	0,00	160.667,10	0,62%	44.257,82	12.952,78	-4.927,57	0,00	0,00	0,00	-4.927,57	
Febrero/2003	17.388,64	313.820,91	12.020,84	216.945,76	124.912,33	5.683,56	566,24	0,00	0,00	0,00	176.894,63	0,65%	40.051,13	-2.004,36	-7.129,90	0,00	0,00	0,00	-7.129,90	
Marzo/2003	17.193,43	331.014,34	11.885,89	228.831,65	152.008,91	4.300,14	1.450,60	0,00	0,00	0,00	209.741,95	0,73%	19.089,75	-992,78	-27.098,55	0,00	0,00	0,00	-27.098,55	
Abril/2003	18.723,32	349.737,65	12.943,51	241.775,16	147.003,24	1.182,41	2.534,76	0,00	0,00	0,00	208.453,45	0,69%	33.321,71	-1.929,96	-10.936,58	0,00	0,00	0,00	-10.936,58	
Mayo/2003	16.782,10	366.519,75	11.601,54	253.376,70	149.538,15	3.738,38	1.402,86	0,00	0,00	0,00	216.129,60	0,68%	37.241,10	-4.206,69	-2.804,50	0,00	0,00	0,00	-2.804,50	
Junio/2003	17.188,44	383.708,19	11.882,44	265.259,14	160.479,34	5.193,78	1.145,77	0,00	0,00	0,00	233.410,34	0,70%	31.848,80	0,00	-8.202,80	0,00	0,00	0,00	-8.202,80	
Julio/2003	17.109,34	400.817,53	11.827,76	277.086,90	181.464,69	3.869,45	1.140,39	0,98	0,98	0,98	259.406,51	0,74%	17.680,39	0,00	-22.371,21	0,00	0,00	0,00	-22.371,21	
Agosto/2003	3.805,53	404.623,06	2.630,78	279.717,68	187.130,15	8.822,32	2.469,09	0,00	0,00	0,00	276.363,38	0,79%	3.354,30	-2.804,06	-33.893,24	0,00	0,00	0,00	-33.893,24	
Septiembre/2003	1.359,10	405.982,16	939,55	280.657,23	170.096,87	5.750,52	1.203,98	0,00	0,00	0,00	266.284,60	0,75%	14.372,63	0,00	-22.874,91	0,00	0,00	0,00	-22.874,91	
Octubre/2003	1.516,44	407.498,59	1.048,32	281.705,55	170.398,13	4.287,07	1.792,58	0,00	0,00	0,00	272.665,51	0,77%	9.040,04	-5.398,27	-22.809,23	0,00	0,00	0,00	-22.809,23	
Noviembre/2003	754,47	408.253,07	821,57	282.227,12	179.899,51	2.316,67	2.450,45	0,00	0,00	0,00	286.934,01	0,81%	-4.706,89	0,00	-36.556,16	0,00	0,00	0,00	-36.556,16	
Diciembre/2003	374,18	408.627,24	258,67	282.485,79	169.534,79	642,56	2.146,17	0,00	0,00	0,00	279.358,02	0,79%	3.127,77	-4.722,81	-23.998,69	0,00	0,00	0,00	-23.998,69	
Enero/2004	253,01	408.880,26	174,91	282.660,70	170.241,15	1.016,56	1.016,56	0,00	0,00	0,00	282.097,50	0,79%	563,20	-8.295,46	-18.267,80	0,00	0,00	0,00	-18.267,80	
Febrero/2004	254,03	409.134,28	175,61	282.836,31	175.785,95	805,27	1.308,24	0,00	0,00	0,00	289.758,81	0,81%	-6.919,50	-4.722,80	-21.027,70	0,00	0,00	0,00	-21.027,70	
Marzo/2004	175,62	409.309,91	121,41	282.957,72	183.364,80	0,00	0,00	0,00	0,00	0,00	297.334,66	0,84%	-14.376,94	0,00	-28.485,14	0,00	0,00	0,00	-28.485,14	
Abril/2004	175,39	409.485,30	121,25	283.078,97	186.807,95	0,00	0,00	0,00	0,00	0,00	300.777,81	0,84%	-17.698,84	0,00	-31.807,04	0,00	0,00	0,00	-31.807,04	
Mayo/2004	169,72	409.655,03	117,33	283.196,30	186.782,39	0,00	0,00	0,00	0,00	0,00	300.752,75	0,84%	-17.556,45	0,00	-31.664,65	0,00	0,00	0,00	-31.664,65	
Junio/2004	163,10	409.818,12	112,75	283.309,05	173.450,93	4.353,57	3.815,85	0,00	0,00	0,00	295.590,21	0,83%	-12.281,16	-13.108,08	-13.281,28	0,00	0,00	0,00	-13.281,28	
Julio/2004	182,26	410.000,39	126,00	283.435,05	171.207,69	1.804,08	3.906,64	0,00	0,00	0,00	299.057,69	0,84%	-15.622,64	-8.322,39	-8.300,37	0,00	0,00	0,00	-8.300,37	
Agosto/2004	204,25	410.204,64	141,20	283.576,25	170.509,91	4.799,35	1.537,55	0,00	0,00	0,00	304.698,81	0,85%	-21.120,56	0,00	-13.798,29	0,00	0,00	0,00	-13.798,29	
Septiembre/2004	59,58	410.264,22	41,19	283.617,44	170.175,19	409,84	1.129,50	0,00	0,00	0,00	305.901,43	0,86%	-22.283,99	-10.376,57	-4.585,15	0,00	0,00	0,00	-4.585,15	
Octubre/2004	68,84	410.333,06	47,59	283.665,03	179.829,64	0,00	1.291,46	12,08	12,08	12,08	316.859,42	0,89%	-33.194,39	0,00	-15.495,55	0,00	0,00	0,00	-15.495,55	
Noviembre/2004	86,07	410.419,13	59,50	283.724,53	178.753,14	702,83	1.021,56	0,00	0,00	0,00	317.507,31	0,89%	-33.782,78	-5.497,16	-10.586,78	0,00	0,00	0,00	-10.586,78	
Diciembre/2004	196,80	410.615,93	136,05	283.860,58	178.415,53	6.175,92	3.077,18	0,00	0,00	0,00	326.422,82	0,91%	-42.562,24	-11.775,51	-7.590,73	0,00	0,00	0,00	-7.590,73	
Enero/2005	64,30	410.680,23	44,45	283.905,03	191.221,71	736,20	2.613,16	0,00	0,00	0,00	342.578,34	0,96%	-58.673,31	0,00	-23.701,80	0,00	0,00	0,00	-23.701,80	
Febrero/2005	105,53	410.785,76	72,95	283.977,98	183.378,24	12.387,51	1.226,18	132,31	132,31	132,31	348.480,87	0,98%	-64.502,89	-805,41	-28.725,97	0,00	0,00	0,00	-28.725,97	
Marzo/2005	87,88	410.873,63	60,75	284.038,73	176.435,79	17.731,93	5.594,91	0,00	0,00	0,00	364.865,26	1,02%	-80.826,53	0,00	-45.049,61	0,00	0,00	0,00	-45.049,61	
Abril/2005	79,23	410.952,86	54,77	284.093,50	201.244,22	5.063,50	12.293,92	0,00	0,00	0,00	407.031,11	1,14%	-122.937,61	0,00	-87.160,69	0,00	0,00	0,00	-87.160,69	
Mayo/2005	95,30	411.048,16	65,88	284.159,38	183.029,00	15.377,88	2.786,14	0,00	0,00	0,00	406.979,91	1,14%	-122.820,53	0,00	-87.043,61	0,00	0,00	0,00	-87.043,61	
Junio/2005	22,25	411.070,41	15,38	284.174,76	189.218,00	8.758,13	4.218,46	31,13	31,13	31,13	426.176,63	1,19%	-126.895,65	-45.182,84	-45.935,89	0,00	0,00	0,00	-45.935,89	
Julio/2005	138,36	411.208,77	95,65	284.270,41	185.181,62	3.447,37	1.528,08	0,00	0,00	0,00	427.115,70	1,19%	-126.938,36	0,00	-45.978,60	0,00	0,00	0,00	-45.978,60	
Agosto/2005	124,21	411.332,98	85,87	284.356,28	183.522,11	221,48	1.182,34	24,36	24,36	24,36	428.884,37	1,19%	-							

**ADMINISTRADORA DE FONDOS DE PENSIONES PLANVITAL S.A.  
NOTAS EXPLICATIVAS A LOS ESTADOS FINANCIEROS  
CONSOLIDADOS**

Compañía de Seguros de Vida.  
Vigencia del Contrato

RENDA NACIONAL COMPAÑÍA DE SEGUROS DE VIDA S.A.  
01/08/2001 al 31/07/2003  
Póliza 1155

Periodo mes/año	Primas (UF)				Reservas Técnicas	Siniestralidad						Ajustes por Siniestralidad (UF)					Balance (UF)			
	Máxima		Provisoria			Aportes Adicionales Pagados		Pensiones Transitorias		Contribuciones pagadas		Total	Tasa	Premios	Premios Pagados	Premios por Pagar		Participación Ingresos Financieros	Ingresos Financieros Pagados	Ingresos Financieros por Pagar
	Mensual	Acumulada	Mensual	Acumulada		Nº	Montos (UF)	Nº	Montos (UF)	Nº	Montos (UF)	Acumulado (UF)	%							
Enero/2007	126,47	412.732,53	87,43	285.323,79	29.494,35	7.372,53		407,84		0,00	491.103,88	1,37%	-127.408,74	-494,12	-38,81	0,00	0,00	0,00	-38,81	
Febrero/2007	42,72	412.775,24	29,53	285.353,32	29.267,66	256,29		196,44		0,00	491.329,92	1,37%	-127.421,92	0,00	-51,99	0,00	0,00	0,00	-51,99	
Marzo/2007	38,03	412.813,27	26,29	285.379,61	22.868,96	4.944,99		266,04		9,71	490.151,96	1,37%	-127.433,66	0,00	-63,73	0,00	0,00	0,00	-63,73	
Abril/2007	35,76	412.849,03	24,72	285.404,33	22.065,61	687,72		78,28		0,00	490.114,61	1,37%	-127.444,70	0,00	-74,77	0,00	0,00	0,00	-74,77	
Mayo/2007	91,42	412.940,45	63,2	285.467,53	19.254,99	2.925,56		66,44		0,00	490.295,99	1,37%	-127.472,92	0,00	-102,99	0,00	0,00	0,00	-102,99	
Junio/2007	23,16	412.963,61	16,01	285.483,54	18.967,83	200,09		30,12		0,00	490.239,04	1,37%	-127.480,07	0,00	-110,14	0,00	0,00	0,00	-110,14	
Julio/2007	89,19	413.052,81	61,66	285.545,20	18.093,10	718,38		0,00		0,00	490.082,69	1,36%	-127.507,61	0,00	-137,68	0,00	0,00	0,00	-137,68	
Agosto/2007	30,02	413.082,82	20,75	285.565,95	5.953,30	9.900,02		843,66		0,00	488.686,57	1,36%	-127.516,87	0,00	-146,94	0,00	0,00	0,00	-146,94	
Septiembre/2007	4,18	413.087,00	2,89	285.568,84	5.945,46	0,00		412,99		0,00	489.091,72	1,36%	-127.518,16	0,00	-148,23	0,00	0,00	0,00	-148,23	
Octubre/2007	13,77	413.100,77	9,52	285.578,36	2.857,90	3.859,46		230,49		0,00	490.094,11	1,36%	-127.522,41	0,00	-152,48	0,00	0,00	0,00	-152,48	
Noviembre/2007	13,42	413.114,20	9,28	285.587,64	2.484,40	337,53		73,91		0,00	490.132,05	1,36%	-127.526,56	0,00	-156,63	0,00	0,00	0,00	-156,63	
Diciembre/2007	20,74	413.134,94	14,34	285.601,98	2.365,43	122,91		16,06		0,00	490.152,05	1,36%	-127.532,96	0,00	-163,03	0,00	0,00	0,00	-163,03	
Enero/2008	2,99	413.137,93	2,07	285.604,05	2.363,13	0,00		0,00		0,00	490.149,75	1,36%	-127.533,88	0,00	-163,95	0,00	0,00	0,00	-163,95	
Febrero/2008	3,96	413.141,90	2,74	285.606,79	2.360,82	0,00		0,00		0,00	490.147,44	1,36%	-127.535,11	0,00	-165,18	0,00	0,00	0,00	-165,18	
Marzo/2008	17,53	413.159,43	12,12	285.618,91	0,00	1.790,58		0,00		0,00	489.577,20	1,36%	-127.540,52	-156,63	-13,96	0,00	0,00	0,00	-13,96	
Abril/2008	9,62	413.169,05	6,65	285.625,56	0,00	0,00		231,04		0,00	489.808,24	1,36%	-127.543,49	0,00	-16,93	0,00	0,00	0,00	-16,93	
Mayo/2008	21,51	413.190,56	14,87	285.640,43	0,00	0,00		0,00		0,00	489.808,24	1,36%	-127.550,13	0,00	-23,57	0,00	0,00	0,00	-23,57	
Junio/2008	25,31	413.215,87	17,5	285.657,93	0,00	0,00		0,00		0,00	489.808,24	1,36%	-127.557,94	0,00	-31,28	0,00	0,00	0,00	-31,28	
Julio/2008	6,51	413.222,38	4,5	285.662,43	0,00	0,00		0,00		0,00	489.808,24	1,36%	-127.559,95	0,00	-33,39	0,00	0,00	0,00	-33,39	
Agosto/2008	12,56	413.234,94	8,68	285.671,11	0,00	74,47		0,00		0,00	489.882,71	1,36%	-127.563,83	0,00	-37,27	0,00	0,00	0,00	-37,27	
Septiembre/2008	57,11	413.292,05	39,48	285.710,59	0,00	0,00		0,00		0,00	489.882,71	1,36%	-127.581,46	0,00	-54,90	0,00	0,00	0,00	-54,90	
Octubre/2008	35,50	413.327,55	24,54	285.735,13	0,00	0,00		0,00		0,00	489.882,71	1,36%	-127.592,42	0,00	-65,86	0,00	0,00	0,00	-65,86	
Noviembre/2008	8,75	413.336,30	6,05	285.741,18	0,00	0,00		0,00		0,00	489.882,71	1,36%	-127.595,12	0,00	-68,56	0,00	0,00	0,00	-68,56	
Diciembre/2008	15,36	413.351,66	10,62	285.751,80	0,00	0,00		0,00		0,00	489.882,71	1,36%	-127.599,86	0,00	-73,30	0,00	0,00	0,00	-73,30	
Enero/2009	10,82	413.362,48	7,48	285.759,28	0,00	0,00		0,00		0,00	489.882,71	1,36%	-127.603,20	0,00	-76,64	0,00	0,00	0,00	-76,64	
Febrero/2009	19,35	413.381,84	13,38	285.772,66	0,00	0,00		0,00		0,00	489.882,71	1,36%	-127.609,18	0,00	-82,62	0,00	0,00	0,00	-82,62	
Marzo/2009	21,99	413.403,82	15,2	285.787,86	0,00	0,00		0,00		0,00	489.882,71	1,36%	-127.615,96	0,00	-89,40	0,00	0,00	0,00	-89,40	
Abril/2009	7,70	413.411,52	5,32	285.793,18	0,00	0,00		0,00		0,00	489.882,71	1,36%	-127.618,34	0,00	-86,39	0,00	0,00	0,00	-91,78	
Mayo/2009	14,44	413.425,95	9,98	285.803,16	0,00	0,00		0,00		0,00	489.882,71	1,36%	-127.622,79	0,00	-86,39	0,00	0,00	0,00	-96,23	
Junio/2009	17,47	413.443,43	12,08	285.815,24	0,00	0,00		0,00		0,00	489.882,71	1,36%	-127.628,19	0,00	-86,39	0,00	0,00	0,00	-101,63	
Julio/2009	29,97	413.473,40	20,72	285.835,96	0,00	0,00		0,00		0,00	489.882,71	1,36%	-127.637,44	0,00	-110,88	0,00	0,00	0,00	-110,88	
Agosto/2009	10,66	413.484,06	7,37	285.843,33	0,00	0,00		0,00		0,00	489.882,71	1,36%	-127.640,75	0,00	-114,17	0,00	0,00	0,00	-114,17	
Septiembre/2009	10,24	413.494,30	7,08	285.850,41	0,00	0,00		0,00		0,00	489.882,71	1,36%	-127.643,89	0,00	-117,33	0,00	0,00	0,00	-117,33	
Octubre/2009	14,91	413.509,22	10,31	285.860,72	0,00	0,00		0,00		0,00	489.882,71	1,37%	-127.648,50	0,00	-121,94	0,00	0,00	0,00	-121,94	
Noviembre/2009	4,27	413.513,48	2,95	285.863,67	0,00	0,00		0,00		0,00	489.882,71	1,37%	-127.649,81	0,00	-123,25	0,00	0,00	0,00	-123,25	
Diciembre/2009	17,47	413.530,96	12,08	285.875,75	0,00	0,00		0,00		0,00	489.882,71	1,37%	-127.655,21	0,00	-128,65	0,00	0,00	0,00	-128,65	
Enero/2010	12,82	413.543,78	8,86	285.884,61	0,00	0,00		0,00		0,00	489.882,71	1,37%	-127.659,17	0,00	-132,61	0,00	0,00	0,00	-132,61	
Febrero/2010	6,26	413.550,04	4,33	285.888,94	0,00	0,00		0,00		0,00	489.882,71	1,37%	-127.661,10	0,00	-134,54	0,00	0,00	0,00	-134,54	
Marzo/2010	6,83	413.556,87	4,72	285.893,66	0,00	0,00		0,00		0,00	489.882,71	1,37%	-127.663,21	0,00	-136,65	0,00	0,00	0,00	-136,65	
Abril/2010	15,61	413.572,47	10,79	285.904,45	0,00	0,00		0,00		0,00	489.882,71	1,37%	-127.668,02	0,00	-141,46	0,00	0,00	0,00	-141,46	
Mayo/2010	9,92	413.582,40	6,86	285.911,31	0,00	0,00		0,00		0,00	489.882,71	1,37%	-127.671,09	0,00	-144,53	0,00	0,00	0,00	-144,53	
Junio/2010	24,65	413.607,05	17,04	285.928,35	0,00	0,00		0,00		0,00	489.882,71	1,37%	-127.678,70	0,00	-152,14	0,00	0,00	0,00	-152,14	
Julio/2010	8,04	413.615,09	5,56	285.933,91	0,00	0,00		0,00		0,00	489.882,71	1,37%	-127.681,18	0,00	-154,62	0,00	0,00	0,00	-154,62	
Agosto/2010	7,02	413.622,11	4,85	285.938,76	0,00	0,00		0,00		0,00	489.882,71	1,37%	-127.683,35	0,00	-156,79	0,00	0,00	0,00	-156,79	
Septiembre/2010	16,10	413.638,21	11,13	285.949,89	0,00	0,00		0,00		0,00	489.882,71	1,37%	-127.688,32	0,00	-161,76	0,00	0,00	0,00	-161,76	
Octubre/2010	22,54	413.660,74	15,58	285.965,47	0,00	0,00		0,00		0,00	489.882,71	1,37%	-127.695,27	0,00	-168,71	0,00	0,00	0,00	-168,71	
Noviembre/2010	10,53	413.671,27	7,28	285.972,75	0,00	0,00		0,00		0,00	489.882,71	1,37%	-127.698,52	0,00	-171,96	0,00	0,00	0,00	-171,96	
Diciembre/2010	6,60	413.677,87	4,56	285.977,31	0,00	0,00		0,00		0,00	489.882,71	1,37%	-127.700,56	0,00	-174,00	0,00	0,00	0,00	-174,00	
Enero/2011	13,28	413.691,15	9,18	285.986,49	0,00	0,00		0,00		0,00	489.882,71	1,37%	-127.704,66	0,00	-178,10	0,00	0,00	0,00	-178,10	
Febrero/2011	12,41	413.703,56	8,58	285.995,07	0,00	0,00		0,00		0,00	489.882,71	1,37%	-127.708,49	0,00	-181,93	0,00	0,00	0,00	-181,93	
Marzo/2011	9,23	413.712,79	6,38	286.001,45	0,00	0,00		0,00		0,00	489.882,71	1,37%	-127.711,34	0,00	-184,78	0,00	0,00	0,00	-184,78	
Abril/2011	18,95	413.731,74	13,10	286.014,55	0,00	0,00		0,00		0,00	489.882,71	1,37%	-127.717,19	0,00	-190,63	0,00	0,00	0,00	-190,63	
Mayo/2011	12,73	413.744,47	8,80	286.023,35	0,00	0,00		0,00		0,00	489.882,71	1,37%	-127.721,12	0,00	-194,56	0,00	0,00	0,00	-194,56	
Junio/2011	15,04	413.759,51	10,40	286.033,75	0,00	0,00		0,00		0,00	489.882,71	1,37%	-127.725,76	0,00	-199,20	0,00	0,00	0,00	-199,20	
Julio/2011	6,81	413.766,33	4,71	286.038,46	0,00	0,00		0,00		0,00	489.882,71	1,37%	-127.727,87	0,00	-201,31	0,00	0,00	0,00	-201,31	
Agosto/2011	57,78	413.824,10	39,94	286.078,40	0,00	0,00		0,00		0,00	489.882,71	1,37%	-127.745,70	0,00	-219,14	0,00	0,00	0,00	-219,14	
Septiembre/2011	17,91	413.842,02	12																	

ADMINISTRADORA DE FONDOS DE PENSIONES PLANVITAL S.A.  
NOTAS EXPLICATIVAS A LOS ESTADOS FINANCIEROS  
CONSOLIDADOS

6.- Contrato de Seguro por el período 01 de Agosto del 2001 al 31 de Julio del 2002. (Bice Vida Compañía de Seguros S.A, Ex La Construcción, póliza 28).

En conformidad a lo establecido en el DL.3.500, la Administradora desde el 1º de Agosto del 2001 al 31 de Julio del 2002 ha convenido los servicios de una Póliza de Seguros de Invalidez y Sobrevivencia con la Compañía de Seguros de Vida La Construcción S.A. (Bicevida Compañía de Seguros S.A.) para el pago de las pensiones de Invalidez Transitorias de afiliados declarados inválidos totales o parciales, los aportes adicionales que correspondan como consecuencia de la muerte o de la declaración de invalidez definitiva en los casos contemplados en el Art. 54 del Decreto Ley N° 3500. La vigencia de este contrato es de 1 año, a partir del 1 de agosto del año 2001. Cualquiera de las partes podrá ponerle término anticipado mediante aviso escrito dirigido a la otra, con una anticipación mínima de 90 (noventa) días a la fecha que se desee ponerle término.

Las condiciones más significativas del contrato suscrito con de Seguros de Vida La Construcción S.A. (Bicevida Compañía de Seguros S.A.), son las siguientes:

i) Prima de Seguro Provisorio

La Compañía cobrará mensualmente a la Administradora por concepto de primas provisorias un monto equivalente al 0,50% de las remuneraciones y rentas imponibles de los afiliados que hubieran cotizado en ese mes.

ii) Prima de Seguro Máxima

Corresponderá al monto que resulte de aplicar la tasa máxima 1,38% de las remuneraciones y rentas imponibles de los afiliados que coticen en Administradora de Fondos de Pensiones Planvital S.A.

iii) Suma Fija

La Administradora pagará mensualmente además, la suma de UF 150 (ciento cincuenta unidades de fomento) durante la vigencia del contrato.

iv) Pago de Primas

Mensual vencida, a más tardar el día 20 (veinte) del mes siguiente al que la Administradora de Fondos de Pensiones recaude las cotizaciones.

v) Premios y Castigos

Si la siniestralidad efectiva de este contrato resulta superior a las primas provisorias acumuladas pagadas y siempre que no exceda la tasa de prima máxima, la Administradora efectuará un "Pago por Mayor Siniestralidad" a la compañía equivalente al monto total de la diferencia entre la siniestralidad efectiva acumulada del contrato, considerando el límite o tope antes indicado y las primas provisorias acumuladas pagadas. El pago por mayor siniestralidad se calcula mensualmente y se pagará semestralmente, siendo el primer pago el 31 de marzo del 2002.

vi) Finiquito Total y Definitivo

48 meses después de finalizado el período de cobertura.

**ADMINISTRADORA DE FONDOS DE PENSIONES PLANVITAL S.A.  
NOTAS EXPLICATIVAS A LOS ESTADOS FINANCIEROS  
CONSOLIDADOS**

Compañía de Seguros de Vida.

BICE VIDA COMPAÑÍA DE SEGUROS S.A. (ex LA CONSTRUCCIÓN)

Vigencia del Contrato

a

Póliza 28

Periodo	mes/año	Primas U.F.				Siniestralidad								Ajustes por Siniestralidad (UF)							Balance
		Máxima		Provisoria		Reservas Técnicas	Aportes Adicionales Pagados		Pensiones Transitorias		Contribuciones pagadas		Total	Tasa	Premios	Premios Pagados	Premios por Pagar	Participación Ingresos Financieros	Ingresos Financieros Pagados	Ingresos Financieros por Pagar	
		Mensual	Acumulada	Mensual	Acumulada		Nº	Montos (UF)	Nº	Montos (UF)	Nº	Montos (UF)									
Junio/2001		0.00	0.00	0.00	0.00	0.00		0.00		0.00		0.00	0.00	0.00	0.00	0.00	0.00	0.00	0.00	0.00	0.00
Julio/2001		84.38	84.38	30.57	30.57	0.00		0.00		0.00		0.00	0.00	0.00%	30.57	0.00	30.57	0.00	0.00	0.00	30.57
Agosto/2001		18.252.15	18.336.53	6.613.10	6.643.67	1.071.34		0.00		0.00		1.071.34	0.08%	5.572.33	0.00	5.572.33	0.00	0.00	0.00	0.00	5.572.33
Septiembre/2001		19.437.64	37.774.17	7.042.62	13.686.29	21.313.24		0.00		0.00		21.313.24	0.78%	-7.626.95	0.00	-7.626.95	0.00	0.00	0.00	0.00	-7.626.95
Octubre/2001		19.057.90	56.832.06	6.905.03	20.591.33	21.442.48		0.00		0.00		21.442.48	0.52%	-851.15	0.00	-851.15	0.00	0.00	0.00	0.00	-851.15
Noviembre/2001		19.688.66	76.520.72	7.133.57	27.724.90	54.549.01		123.96		0.00		54.672.97	0.99%	-26.948.08	0.00	-26.948.08	0.00	0.00	0.00	0.00	-26.948.08
Diciembre/2001		20.954.59	97.475.31	7.592.24	35.317.14	63.609.34		2.209.85		89.10		66.032.25	0.93%	-30.715.11	0.00	-30.715.11	0.00	0.00	0.00	0.00	-30.715.11
Enero/2002		19.806.93	117.282.24	7.176.42	42.493.56	67.312.22		4.087.18		78.95		73.901.26	0.87%	-31.407.70	-31.408.00	0.30	0.00	0.00	0.00	0.00	0.30
Febrero/2002		20.613.29	137.895.53	7.468.58	49.962.15	71.581.19		2.124.92		547.03		76.842.18	0.77%	-26.880.04	0.00	-26.880.04	0.00	0.00	0.00	0.00	-26.880.04
Marzo/2002		20.706.63	158.602.15	7.502.40	57.464.55	79.953.80		3.930.28		353.41		93.498.48	0.81%	-36.033.93	0.00	-36.033.93	0.00	0.00	0.00	0.00	-36.033.93
Abril/2002		21.326.31	179.928.46	7.726.92	65.191.47	78.183.56		3.374.10		368.29		95.470.63	0.73%	-30.279.16	0.00	-30.279.16	0.00	0.00	0.00	0.00	-30.279.16
Mayo/2002		20.432.54	200.361.00	7.403.10	72.594.57	92.013.52		4.299.62		440.96		114.041.17	0.79%	-41.446.61	0.00	-41.446.61	0.00	0.00	0.00	0.00	-41.446.61
Junio/2002		21.226.14	221.587.14	7.690.63	80.285.20	91.800.87		1.701.02		294.27		115.823.81	0.72%	-35.538.62	0.00	-35.538.62	0.00	0.00	0.00	0.00	-35.538.62
Julio/2002		20.709.95	242.297.10	7.503.61	87.788.80	93.917.03		5.746.79		380.41		124.067.17	0.71%	-36.278.37	-4.870.00	-0.37	0.00	0.00	0.00	0.00	-36.278.37
Agosto/2002		1.182.52	243.479.62	4.28.45	88.217.25	89.672.54		6.505.84		578.41		126.906.93	0.72%	-38.689.67	0.00	-38.689.67	0.00	0.00	0.00	0.00	-38.689.67
Septiembre/2002		472.06	243.951.68	171.04	88.388.29	78.940.94		10.645.51		465.95		127.286.79	0.72%	-38.898.50	0.00	-38.898.50	0.00	0.00	0.00	0.00	-38.898.50
Octubre/2002		402.01	244.353.68	145.65	88.533.94	75.554.56		350.43		743.95		124.994.79	0.71%	-36.460.85	0.00	-36.460.85	0.00	0.00	0.00	0.00	-36.460.85
Noviembre/2002		439.73	244.793.42	159.32	88.693.27	77.037.88		1.024.34		698.64		128.201.09	0.72%	-39.507.82	0.00	-39.507.82	0.00	0.00	0.00	0.00	-39.507.82
Diciembre/2002		132.89	244.926.31	48.15	88.741.42	75.822.62		676.35		858.28		128.520.46	0.72%	-39.779.04	0.00	-39.779.04	0.00	0.00	0.00	0.00	-39.779.04
Enero/2003		71.17	244.997.48	25.79	88.767.20	80.474.25		150.05		2.425.04		135.747.18	0.76%	-46.979.97	-10.701.97	0.00	0.00	0.00	0.00	0.00	-46.979.97
Febrero/2003		72.68	245.070.16	26.33	88.793.54	85.047.17		0.00		1.521.09		141.841.19	0.80%	-53.047.66	0.00	-53.047.66	0.00	0.00	0.00	0.00	-53.047.66
Marzo/2003		134.89	245.205.03	48.87	88.842.41	86.223.60		387.51		1.107.35		144.512.48	0.81%	-55.670.07	0.00	-55.670.07	0.00	0.00	0.00	0.00	-55.670.07
Abril/2003		119.42	245.324.47	43.27	88.885.68	85.489.22		371.27		1.633.65		145.783.02	0.82%	-56.897.35	0.00	-56.897.35	0.00	0.00	0.00	0.00	-56.897.35
Mayo/2003		54.26	245.378.73	19.66	88.905.34	90.171.32		3.64		1.924.22		152.392.98	0.86%	-63.487.64	0.00	-63.487.64	0.00	0.00	0.00	0.00	-63.487.64
Junio/2003		46.45	245.425.18	16.83	88.922.17	91.126.14		1.741.79		2.308.86		157.398.45	0.89%	-68.476.28	0.00	-68.476.28	0.00	0.00	0.00	0.00	-68.476.28
Julio/2003		39.78	245.464.96	14.41	88.936.58	90.233.40		1.054.47		1.160.01		158.720.19	0.89%	-69.783.61	-22.803.64	0.00	0.00	0.00	0.00	0.00	-69.783.61
Agosto/2003		113.94	245.578.90	41.28	88.977.86	86.813.35		1.887.57		1.160.01		158.347.72	0.89%	-69.369.86	0.00	-69.369.86	0.00	0.00	0.00	0.00	-69.369.86
Septiembre/2003		46.67	245.625.57	16.91	88.994.77	88.994.77		0.00		1.160.01		159.487.43	0.90%	-70.492.66	0.00	-70.492.66	0.00	0.00	0.00	0.00	-70.492.66
Octubre/2003		58.76	245.684.33	21.29	89.016.06	83.275.92		4.597.26		1.120.99		161.688.55	0.91%	-72.672.49	0.00	-72.672.49	0.00	0.00	0.00	0.00	-72.672.49
Noviembre/2003		62.55	245.746.88	22.66	89.038.72	82.920.70		200.88		1.125.16		162.659.37	0.91%	-73.620.65	0.00	-73.620.65	0.00	0.00	0.00	0.00	-73.620.65
Diciembre/2003		16.81	245.763.68	6.09	89.044.81	81.070.65		1.147.88		1.733.82		163.691.02	0.92%	-74.646.21	0.00	-74.646.21	0.00	0.00	0.00	0.00	-74.646.21
Enero/2004		14.72	245.778.41	5.34	89.050.15	80.152.15		1.256.41		0.00		165.056.83	0.93%	-76.060.68	-6.223.07	0.00	0.00	0.00	0.00	0.00	-76.060.68
Febrero/2004		2.86	245.781.27	1.04	89.051.18	75.958.34		5.413.01		1.035.00		167.311.03	0.94%	-78.259.83	0.00	-78.259.83	0.00	0.00	0.00	0.00	-78.259.83
Marzo/2004		11.04	245.792.31	4.00	89.055.18	75.522.48		259.62		1.034.15		168.168.94	0.94%	-79.113.76	0.00	-79.113.76	0.00	0.00	0.00	0.00	-79.113.76
Abril/2004		2.06	245.794.37	0.75	89.055.93	75.336.77		0.00		1.034.49		169.017.72	0.95%	-79.961.79	0.00	-79.961.79	0.00	0.00	0.00	0.00	-79.961.79
Mayo/2004		21.03	245.815.39	7.62	89.063.55	74.881.68		323.33		1.022.17		169.908.13	0.95%	-80.844.58	0.00	-80.844.58	0.00	0.00	0.00	0.00	-80.844.58
Junio/2004		9.98	245.825.37	3.62	89.067.16	74.878.54		0.00		965.15		170.870.14	0.96%	-81.802.98	0.00	-81.802.98	0.00	0.00	0.00	0.00	-81.802.98
Julio/2004		5.92	245.831.29	2.15	89.069.31	74.511.81		0.00		1.017.72		171.521.13	0.96%	-82.451.83	-6.445.15	0.00	0.00	0.00	0.00	0.00	-82.451.83
Agosto/2004		38.98	245.870.27	14.12	89.083.43	74.169.42		238.25		1.017.72		172.434.71	0.97%	-83.351.28	0.00	-83.351.28	0.00	0.00	0.00	0.00	-83.351.28
Septiembre/2004		26.49	245.896.76	9.60	89.093.03	74.166.99		0.00		984.33		173.416.61	0.97%	-84.323.58	0.00	-84.323.58	0.00	0.00	0.00	0.00	-84.323.58
Octubre/2004		2.06	245.898.82	0.75	89.093.78	73.438.65		0.00		1.003.41		173.691.68	0.97%	-84.597.90	0.00	-84.597.90	0.00	0.00	0.00	0.00	-84.597.90
Noviembre/2004		15.68	245.914.50	5.68	89.099.46	72.528.67		0.00		1.177.62		173.959.32	0.98%	-84.859.87	0.00	-84.859.87	0.00	0.00	0.00	0.00	-84.859.87
Diciembre/2004		26.36	245.940.86	9.55	89.109.01	80.211.06		2.343.58		4.200.03		188.185.32	1.06%	-99.076.32	0.00	-99.076.32	0.00	0.00	0.00	0.00	-99.076.32
Enero/2005		17.01	245.957.87	6.16	89.115.17	80.424.58		1.431.46		1.014.56		190.844.86	1.07%	-101.729.69	-19.277.86	0.00	0.00	0.00	0.00	0.00	-101.729.69
Febrero/2005		22.70	245.980.57	8.23	89.123.39	76.432.27		494.59		963.79		188.310.93	1.06%	-99.187.53	0.00	-99.187.53	0.00	0.00	0.00	0.00	-99.187.53
Marzo/2005		10.15	245.990.72	3.68	89.127.07	62.357.09		10.520.26		892.46		185.648.47	1.04%	-96.521.40	0.00	-96.521.40	0.00	0.00	0.00	0.00	-96.521.40
Abril/2005		16.21	246.006.94	5.87	89.132.95	56.996.45		5.386.50		752.62		186.426.95	1.05%	-97.294.00	0.00	-97.294.00	0.00	0.00	0.00	0.00	-97.294.00
Mayo/2005		5.40	246.012.33	1.96	89.134.90	50.709.31		7.748.96		595.99	17.13	188.501.89	1.06%	-99.366.99	0.00	-99.366.99	0.00	0.00	0.00	0.00	-99.366.99
Junio/2005		9.94	246.022.27	3.60	89.138.50	46.786.77		5.707.34		541.60		190.828.29	1.07%	-101.686.79	0.00	-101.686.79	0.00	0.00	0.00	0.00	-101.686.79
Julio/2005		22.45	246.044.73	8.14	89.146.64	41.768.06		4.721.62		485.24		191.016.44	1.07%	-101.869.80	-140.11	0.00	0.00	0.00	0.00	0.00	-101.869.80
Agosto/2005		63.50	246.108.22	23.01	89.169.65	33.804.33		10.753.58		418.90	9.52	194.234.71	1.09%	-1							

**ADMINISTRADORA DE FONDOS DE PENSIONES PLANVITAL S.A.**  
**NOTAS EXPLICATIVAS A LOS ESTADOS FINANCIEROS**  
**CONSOLIDADOS**

Compañía de Seguros de Vida.

**BICE VIDA COMPAÑÍA DE SEGUROS S.A. (ex LA CONSTRUCCIÓN)**

Vigencia del Contrato

a

Póliza 28

Período mes/año	Primas U.F.				Siniestralidad						Ajustes por Siniestralidad (UF)						Balance				
	Máxima		Provisoria		Reservas Técnicas	Aportes Adicionales Pagados		Pensiones Transitorias		Contribuciones pagadas		Total		Tasa	Premios	Premios Pagados		Premios por Pagar	Participación Ingresos Financieros	Ingresos Financieros Pagados	Ingresos Financieros por Pagar
	Mensual	Acumulada	Mensual	Acumulada		Nº	Montos (UF)	Nº	Montos (UF)	Nº	Montos (UF)	Acumulado (UF)	%								
Enero/2007	0,04	246.249,54	0,02	89.220,85	286,32	0,00	0,00	0,00	0,00	0,00	204.871,11	1,15%	-115.650,26	329,14	0,00	0,00	0,00	0,00	0,00	0,00	0,00
Febrero/2007	1,68	246.251,22	0,61	89.221,46	284,83	0,00	0,00	0,00	0,00	0,00	204.869,62	1,15%	-115.648,16	0,00	2,10	0,00	0,00	0,00	0,00	0,00	2,10
Marzo/2007	17,97	246.269,19	6,51	89.227,97	284,83	0,00	0,00	0,00	0,00	0,00	204.869,62	1,15%	-115.641,65	0,00	8,61	0,00	0,00	0,00	0,00	0,00	8,61
Abril/2007	7,12	246.276,31	2,58	89.230,55	284,33	0,00	0,00	0,00	0,00	0,00	204.869,12	1,15%	-115.638,57	0,00	11,69	0,00	0,00	0,00	0,00	0,00	11,69
Mayo/2007	17,92	246.294,22	6,49	89.237,04	283,83	0,00	0,00	0,00	0,00	0,00	204.868,62	1,15%	-115.631,58	0,00	18,68	0,00	0,00	0,00	0,00	0,00	18,68
Junio/2007	1,37	246.295,59	0,50	89.237,53	283,33	0,00	0,00	0,00	0,00	0,00	204.868,12	1,15%	-115.630,59	0,00	19,67	0,00	0,00	0,00	0,00	0,00	19,67
Julio/2007	3,92	246.299,51	1,42	89.238,95	282,33	0,00	0,00	0,00	0,00	0,00	204.867,12	1,15%	-115.628,17	22,09	0,00	0,00	0,00	0,00	0,00	0,00	0,00
Agosto/2007	4,94	246.304,44	1,79	89.240,74	282,17	0,00	0,00	0,00	0,00	0,00	204.866,96	1,15%	-115.626,22	0,00	1,95	0,00	0,00	0,00	0,00	0,00	1,95
Septiembre/2007	5,65	246.310,10	2,05	89.242,79	282,00	0,00	0,00	0,00	0,00	0,00	204.866,79	1,15%	-115.624,00	0,00	4,17	0,00	0,00	0,00	0,00	0,00	4,17
Octubre/2007	15,62	246.325,71	5,66	89.248,45	282,00	0,00	0,00	0,00	0,00	0,00	204.866,79	1,15%	-115.618,34	0,00	9,82	0,00	0,00	0,00	0,00	0,00	9,82
Noviembre/2007	24,94	246.350,66	9,04	89.257,48	282,00	0,00	0,00	0,00	0,00	0,00	204.866,79	1,15%	-115.609,31	0,00	18,86	0,00	0,00	0,00	0,00	0,00	18,86
Diciembre/2007	13,53	246.364,18	4,90	89.262,38	282,00	0,00	0,00	0,00	0,00	0,00	204.866,79	1,15%	-115.604,41	0,00	23,76	0,00	0,00	0,00	0,00	0,00	23,76
Enero/2008	15,23	246.379,41	5,52	89.267,90	282,00	0,00	0,00	0,00	0,00	0,00	204.866,79	1,15%	-115.598,89	29,28	0,00	0,00	0,00	0,00	0,00	0,00	0,00
Febrero/2008	10,55	246.389,95	3,82	89.271,72	282,00	0,00	0,00	0,00	0,00	0,00	204.866,79	1,15%	-115.595,07	0,00	3,82	0,00	0,00	0,00	0,00	0,00	3,82
Marzo/2008	7,76	246.397,71	2,81	89.274,53	282,00	0,00	0,00	0,00	0,00	0,00	204.866,79	1,15%	-115.592,26	0,00	6,63	0,00	0,00	0,00	0,00	0,00	6,63
Abril/2008	11,19	246.408,90	4,05	89.278,59	282,00	0,00	0,00	0,00	0,00	0,00	204.866,79	1,15%	-115.588,20	0,00	10,68	0,00	0,00	0,00	0,00	0,00	10,68
Mayo/2008	19,12	246.428,02	6,93	89.285,51	282,00	0,00	0,00	0,00	0,00	0,00	204.866,79	1,15%	-115.581,28	0,00	17,61	0,00	0,00	0,00	0,00	0,00	17,61
Junio/2008	14,04	246.442,06	5,09	89.290,60	282,00	0,00	0,00	0,00	0,00	0,00	204.866,79	1,15%	-115.576,19	0,00	22,70	0,00	0,00	0,00	0,00	0,00	22,70
Julio/2008	23,33	246.465,28	8,45	89.299,05	282,00	0,00	0,00	0,00	0,00	0,00	204.866,79	1,15%	-115.567,74	0,00	31,15	0,00	0,00	0,00	0,00	0,00	31,15
Agosto/2008	13,48	246.478,87	4,88	89.303,94	282,00	0,00	0,00	0,00	0,00	0,00	204.866,79	1,15%	-115.562,85	36,04	0,00	0,00	0,00	0,00	0,00	0,00	0,00
Septiembre/2008	18,10	246.496,97	6,56	89.310,50	282,00	0,00	0,00	0,00	0,00	0,00	204.866,79	1,15%	-115.556,29	0,00	6,55	0,00	0,00	0,00	0,00	0,00	6,55
Octubre/2008	11,93	246.508,90	4,32	89.314,82	282,00	0,00	0,00	0,00	0,00	0,00	204.866,79	1,15%	-115.551,97	0,00	10,88	0,00	0,00	0,00	0,00	0,00	10,88
Noviembre/2008	2,14	246.511,04	0,78	89.315,60	282,00	0,00	0,00	0,00	0,00	0,00	204.866,79	1,15%	-115.551,19	0,00	11,65	0,00	0,00	0,00	0,00	0,00	11,65
Diciembre/2008	0,00	246.511,04	0,00	89.315,60	282,00	0,00	0,00	0,00	0,00	0,00	204.866,79	1,15%	-115.551,19	0,00	11,65	0,00	0,00	0,00	0,00	0,00	11,65
Enero/2009	0,00	246.511,04	0,00	89.315,60	282,00	0,00	0,00	0,00	0,00	0,00	204.866,79	1,15%	-115.551,19	0,00	11,65	0,00	0,00	0,00	0,00	0,00	11,65
Febrero/2009	0,00	246.511,04	0,00	89.315,60	282,00	0,00	0,00	0,00	0,00	0,00	204.866,79	1,15%	-115.551,19	0,00	11,65	0,00	0,00	0,00	0,00	0,00	11,65
Marzo/2009	0,00	246.511,04	0,00	89.315,60	282,00	0,00	0,00	0,00	0,00	0,00	204.866,79	1,15%	-115.551,19	11,66	0,00	0,00	0,00	0,00	0,00	0,00	0,00
Abril/2009	0,00	246.511,04	0,00	89.315,60	282,00	0,00	0,00	0,00	0,00	0,00	204.866,79	1,15%	-115.551,19	0,00	0,00	0,00	0,00	0,00	0,00	0,00	0,00
Mayo/2009	0,00	246.511,04	0,00	89.315,60	282,00	0,00	0,00	0,00	0,00	0,00	204.866,79	1,15%	-115.551,19	0,00	0,00	0,00	0,00	0,00	0,00	0,00	0,00
Junio/2009	0,00	246.511,04	0,00	89.315,60	282,00	0,00	0,00	0,00	0,00	0,00	204.866,79	1,15%	-115.551,19	0,00	0,00	0,00	0,00	0,00	0,00	0,00	0,00
Julio/2009	0,00	246.511,04	0,00	89.315,60	282,00	0,00	0,00	0,00	0,00	0,00	204.866,79	1,15%	-115.551,19	0,00	0,00	0,00	0,00	0,00	0,00	0,00	0,00
Agosto/2009	0,00	246.511,04	0,00	89.315,60	282,00	0,00	0,00	0,00	0,00	0,00	204.866,79	1,15%	-115.551,19	0,00	0,00	0,00	0,00	0,00	0,00	0,00	0,00
Septiembre/2009	0,00	246.511,04	0,00	89.315,60	282,00	0,00	0,00	0,00	0,00	0,00	204.866,79	1,15%	-115.551,19	0,00	0,00	0,00	0,00	0,00	0,00	0,00	0,00
Octubre/2009	0,00	246.511,04	0,00	89.315,60	282,00	0,00	0,00	0,00	0,00	0,00	204.866,79	1,15%	-115.551,19	0,00	0,00	0,00	0,00	0,00	0,00	0,00	0,00
Noviembre/2009	0,00	246.511,04	0,00	89.315,60	282,00	0,00	0,00	0,00	0,00	0,00	204.866,79	1,15%	-115.551,19	0,00	0,00	0,00	0,00	0,00	0,00	0,00	0,00
Diciembre/2009	0,00	246.511,04	0,00	89.315,60	282,00	0,00	0,00	0,00	0,00	0,00	204.866,79	1,15%	-115.551,19	0,00	0,00	0,00	0,00	0,00	0,00	0,00	0,00
Enero/2010	0,00	246.511,04	0,00	89.315,60	282,00	0,00	0,00	0,00	0,00	0,00	204.866,79	1,15%	-115.551,19	0,00	0,00	0,00	0,00	0,00	0,00	0,00	0,00
Febrero/2010	0,00	246.511,04	0,00	89.315,60	0,00	0,00	67,17	0,00	0,00	0,00	204.651,96	1,15%	-115.336,36	0,00	214,83	0,00	0,00	0,00	0,00	0,00	214,83
Marzo/2010	0,00	246.511,04	0,00	89.315,60	0,00	0,00	0,00	0,00	0,00	0,00	204.651,96	1,15%	-115.336,36	0,00	214,83	0,00	0,00	0,00	0,00	0,00	214,83
Abril/2010	0,00	246.511,04	0,00	89.315,60	0,00	0,00	0,00	0,00	0,00	0,00	204.651,96	1,15%	-115.336,36	0,00	214,83	0,00	0,00	0,00	0,00	0,00	214,83
Mayo/2010	0,00	246.511,04	0,00	89.315,60	0,00	0,00	0,00	0,00	0,00	0,00	204.651,96	1,15%	-115.336,36	0,00	214,83	0,00	0,00	0,00	0,00	0,00	214,83
Junio/2010	0,00	246.511,04	0,00	89.315,60	0,00	0,00	0,00	0,00	0,00	0,00	204.651,96	1,15%	-115.336,36	0,00	214,83	0,00	0,00	0,00	0,00	0,00	214,83
Julio/2010	0,00	246.511,04	0,00	89.315,60	0,00	0,00	0,00	0,00	0,00	0,00	204.651,96	1,15%	-115.336,36	0,00	214,83	0,00	0,00	0,00	0,00	0,00	214,83
Agosto/2010	0,00	246.511,04	0,00	89.315,60	0,00	0,00	0,00	0,00	0,00	0,00	204.651,96	1,15%	-115.336,36	0,00	214,83	0,00	0,00	0,00	0,00	0,00	214,83
Septiembre/2010	0,00	246.511,04	0,00	89.315,60	0,00	0,00	0,00	0,00	0,00	0,00	204.651,96	1,15%	-115.336,36	214,83	0,00	0,00	0,00	0,00	0,00	0,00	0,00
Octubre/2010	0,00	246.511,04	0,00	89.315,60	0,00	0,00	0,00	0,00	0,00	0,00	204.651,96	1,15%	-115.336,36	0,00	0,00	0,00	0,00	0,00	0,00	0,00	0,00
Noviembre/2010	0,00	246.511,04	0,00	89.315,60	0,00	0,00	0,00	0,00	0,00	0,00	204.651,96	1,15%	-115.336,36	0,00	0,00	0,00	0,00	0,00	0,00	0,00	0,00
Diciembre/2010	0,00	246.511,04	0,00	89.315,60	0,00	0,00	0,00	0,00	0,00	0,00	204.651,96	1,15%	-115.336,36	0,00	0,00	0,00	0,00	0,00	0,00	0,00	0,00
Enero/2011	0,00	246.511,04	0,00	89.315,60	0,00	0,00	0,00	0,00	0,00	0,00	204.651,96	1,15%	-115.336,36	0,00	0,00	0,00	0,00	0,00	0,00	0,00	0,00
Febrero/2011	0,00	246.511,04	0,00	89.315,60	0,00	0,00	0,00	0,00	0,00	0,00	204.651,96	1,15%	-115.336,36	0,00	0,00	0,00	0,00	0,00	0,00	0,00	0,00
Marzo/2011	0,00	246.511,04																			

ADMINISTRADORA DE FONDOS DE PENSIONES PLANVITAL S.A.  
NOTAS EXPLICATIVAS A LOS ESTADOS FINANCIEROS  
CONSOLIDADOS

7.- Contrato de Seguro por el período 01 de Agosto del 2000 al 31 de Julio del 2001. (Renta Nacional Cía. de Seguros de Vida S.A., póliza 1154).

En conformidad a lo establecido en el DL.3.500, la Administradora desde el 1° de Agosto del 2000 al 31 de Julio del 2001 ha convenido los servicios de una Póliza de Seguros de Invalidez y Sobrevivencia con Renta Nacional Compañía de Seguros de Vida S.A. para el pago de las pensiones de Invalidez Transitorias de afiliados declarados inválidos totales o parciales, los aportes adicionales que correspondan como consecuencia de la muerte o de la declaración de invalidez definitiva en los casos contemplados en el Art. 54 del Decreto Ley N° 3500. La vigencia de este contrato es de 1 años, renovable por períodos iguales y sucesivos, siempre que ninguna de las partes manifieste su intención de ponerle término mediante el envío de una carta certificada dirigida a la otra, con una anticipación mínima de 90 (noventa) días a la fecha del respectivo vencimiento. En todo caso en cualquier momento, podrá ponerse término anticipado al presente contrato por mutuo acuerdo de las partes.

Las condiciones más significativas del contrato suscrito con Renta Nacional Compañía de Seguros de Vida S.A., son las siguientes:

i) Prima de Seguro Provisoria

La Compañía cobrará mensualmente a la Administradora por concepto de primas provisorias un monto equivalente al 0,79% de las remuneraciones y rentas imponibles de los afiliados que hubieran cotizado en ese mes.

ii) Prima de Seguro Máxima

Corresponderá al monto que resulte de aplicar la tasa máxima de 0,92% de las remuneraciones y rentas imponibles de los afiliados que coticen en Administradora de Fondos de Pensiones Planvital S.A.

iii) Suma Fija

La Administradora pagará mensualmente además, a la Compañía de Seguros de Vida Renta Nacional una cantidad de UF 250 (doscientas cincuenta unidades de fomento) durante la vigencia del contrato. Esta suma no está afectada a la devolución por Siniestralidad Favorable o Ajustes de Siniestralidad.

iv) Pago de Primas

Mensual vencida, a más tardar el día 20 (veinte) del mes siguiente al que la Administradora de Fondos de Pensiones recaude las cotizaciones.

v) Premios y Castigos

Si la siniestralidad efectiva de este contrato resulta inferior a la prima provisorias, en términos acumulados, la Compañía otorgará un premio por menor siniestralidad del 95% de la diferencia entre la prima provisorias y la siniestralidad efectiva. En el caso que la siniestralidad sea mayor a la prima provisorias, en términos acumulados, la Administradora se obliga a pagar al Asegurador, la diferencia de prima hasta la siniestralidad efectiva, con un tope igual a la Prima máxima. Estas diferencias se determinarán mensualmente y se pagarán anualmente considerando para su pago un plazo máximo de 30 días desde el término del año respectivo.

vi) Finiquito Total y Definitivo

Después de terminado el plazo de vigencia del seguro y en una fecha a convenir por las partes, se realizará un cálculo de premios y ajustes acumulados definitivo de éste, devolviéndose los excedentes totales o enterándose los saldos no cubiertos y además se procederá al finiquito total o definitivo del presente contrato.

**ADMINISTRADORA DE FONDOS DE PENSIONES PLANVITAL S.A.**  
**NOTAS EXPLICATIVAS A LOS ESTADOS FINANCIEROS**  
**CONSOLIDADOS**

Compañía de Seguros de Vida. RENTA NACIONAL COMPAÑÍA DE SEGUROS DE VIDA S.A.  
 Vigencia del Contrato 01/08/2000 al 31/07/2001 Póliza 1154

Período	mes/año	Primas U.F.				Reservas Técnicas	Siniestralidad								Ajustes por Siniestralidad (UF)					Balance	
		Máxima		Provisoria			Aportes Adicionales Pagados		Pensiones Transitorias		Contribuciones pagadas		Total	Tasa	Premios	Premios Pagados	Premios por Pagar	Participación Ingresos Financieros	Ingresos Financieros Pagados		Ingresos Financieros por Pagar
		Mensual	Acumulada	Mensual	Acumulada		Nº	Montos (UF)	Nº	Montos (UF)	Nº	Montos (UF)	Acumulado (UF)	%							
Agosto/2000		10.300,20	10.300,20	8.844,74	8.844,74	19.175,41		496,74		0,00		0,00	19.672,15	1,76%	-1.455,46	0,00	-1.455,46	0,00	0,00	0,00	-1.455,46
Septiembre/2000		12.035,17	22.335,38	10.334,55	19.179,29	18.400,57		458,80		0,00		0,00	19.356,11	0,80%	-176,82	0,00	-176,82	0,00	0,00	0,00	-176,82
Octubre/2000		11.953,01	34.288,39	10.264,00	29.443,29	25.236,03		630,81		0,00		0,00	26.822,38	0,72%	2.620,91	0,00	2.620,91	0,00	0,00	0,00	2.620,91
Noviembre/2000		11.519,47	45.807,86	9.891,72	39.335,01	32.347,96		1.523,22		0,00		0,00	35.457,53	0,71%	3.877,48	0,00	3.877,48	0,00	0,00	0,00	3.877,48
Diciembre/2000		13.425,47	59.233,33	11.528,39	50.863,40	43.307,23		6.869,85		0,00		0,00	53.286,65	0,83%	-2.423,25	2.652,47	-5.075,72	0,00	0,00	0,00	-5.075,72
Enero/2001		12.193,02	71.426,34	10.470,09	61.333,49	53.570,16		218,28		179,21		0,00	63.947,07	0,82%	-2.613,58	2.478,20	-7.744,25	0,00	0,00	0,00	-7.744,25
Febrero/2001		12.512,75	83.939,09	10.744,64	72.078,13	65.133,19		4.946,60		154,30		0,00	80.611,00	0,88%	-8.532,87	0,00	-13.663,54	0,00	0,00	0,00	-13.663,54
Marzo/2001		12.514,45	96.453,53	10.746,10	82.824,23	57.532,59		1.486,07		62,71		0,00	74.559,18	0,71%	8.265,05	0,00	3.134,38	0,00	0,00	0,00	3.134,38
Abril/2001		12.728,51	109.182,05	10.929,92	93.754,15	75.833,48		2.518,38		138,41		0,00	95.516,86	0,80%	-1.762,71	0,00	-6.893,38	0,00	0,00	0,00	-6.893,38
Mayo/2001		11.994,53	121.176,58	10.299,65	104.053,80	64.759,55		9.884,79		233,85		0,00	94.561,57	0,72%	9.492,23	0,00	4.361,56	0,00	0,00	0,00	4.361,56
Junio/2001		12.734,76	133.911,33	10.935,28	114.989,08	69.396,79		2.513,07		111,93		0,00	101.823,81	0,70%	13.165,27	4.132,89	3.901,71	0,00	0,00	0,00	3.901,71
Julio/2001		13.693,01	147.604,35	11.758,13	126.747,21	73.160,78		2.804,63		300,10		0,00	108.692,53	0,68%	18.054,68	9.145,17	-354,05	0,00	0,00	0,00	-354,05
Agosto/2001		1.835,27	149.439,62	1.575,94	128.323,15	84.794,55		1.541,13		617,65		0,00	122.485,08	0,75%	5.838,07	0,00	-12.570,66	0,00	0,00	0,00	-12.570,66
Septiembre/2001		1.111,21	150.550,83	954,19	129.277,34	91.407,94		6.254,29		1.111,25		0,00	136.464,01	0,83%	-7.186,67	1.407,61	-27.003,01	0,00	0,00	0,00	-27.003,01
Octubre/2001		336,66	150.887,49	289,09	129.566,43	82.641,88		1.090,44		1.132,25		0,00	129.920,64	0,79%	-354,21	0,00	-20.170,55	0,00	0,00	0,00	-20.170,55
Noviembre/2001		317,61	151.205,10	272,73	129.839,16	93.281,66		1.764,31		2.500,41		0,00	144.825,14	0,88%	-14.985,98	0,00	-34.802,32	0,00	0,00	0,00	-34.802,32
Diciembre/2001		184,49	151.389,59	158,42	129.997,58	104.184,62		261,34		1.994,41		4,57	157.988,42	0,96%	-1.392,01	0,00	-41.208,35	0,00	0,00	0,00	-41.208,35
Enero/2002		126,48	151.516,07	108,61	130.106,19	113.194,96		928,23		1.358,28		0,00	169.285,27	1,03%	-21.409,88	0,00	-41.226,22	0,00	0,00	0,00	-41.226,22
Febrero/2002		124,82	151.640,89	107,18	130.213,37	107.319,58		194,13		978,86		0,00	164.582,88	1,00%	-21.427,52	0,00	-41.243,86	0,00	0,00	0,00	-41.243,86
Marzo/2002		137,95	151.778,84	118,46	130.331,83	100.113,77		212,53		965,55		0,00	158.555,15	0,96%	-21.447,01	0,00	-41.263,35	0,00	0,00	0,00	-41.263,35
Abril/2002		162,29	151.941,13	139,36	130.471,19	96.802,55		57,08		954,46		0,00	156.255,47	0,95%	-21.469,94	0,00	-41.286,28	0,00	0,00	0,00	-41.286,28
Mayo/2002		266,93	152.208,06	229,21	130.700,40	93.158,64		627,81		941,31		0,00	154.180,68	0,93%	-21.507,66	0,00	-41.324,00	0,00	0,00	0,00	-41.324,00
Junio/2002		109,00	152.317,06	93,60	130.794,00	93.160,10		172,18		1.614,43		0,00	155.968,75	0,94%	-21.523,06	0,00	-41.339,40	0,00	0,00	0,00	-41.339,40
Julio/2002		302,44	152.619,50	259,70	131.053,70	91.865,60		25,37		1.210,76		0,00	155.910,38	0,94%	-21.565,80	0,00	-41.382,14	0,00	0,00	0,00	-41.382,14
Agosto/2002		99,24	152.718,74	85,22	131.138,92	93.057,14		76,68		1.323,70		0,00	158.502,30	0,95%	-21.579,82	0,00	-41.396,16	0,00	0,00	0,00	-41.396,16
Septiembre/2002		35,79	152.754,53	30,73	131.169,65	92.350,44		292,24		953,14		0,00	159.404,98	0,96%	-21.584,88	0,00	-41.401,22	0,00	0,00	0,00	-41.401,22
Octubre/2002		32,36	152.786,89	27,79	131.197,44	91.391,01		744,14		1.018,51		0,00	159.844,20	0,96%	-21.589,45	-6.000,00	-35.405,79	0,00	0,00	0,00	-35.405,79
Noviembre/2002		53,86	152.840,75	46,25	131.243,69	90.452,64		275,23		964,44		0,00	160.145,50	0,96%	-21.597,06	-5.897,04	-29.516,36	0,00	0,00	0,00	-29.516,36
Diciembre/2002		87,85	152.928,61	75,44	131.319,13	93.957,31		0,00		1.435,61		0,00	165.085,78	0,99%	-21.609,48	-5.897,02	-23.631,76	0,00	0,00	0,00	-23.631,76
Enero/2003		31,19	152.959,79	26,78	131.345,91	93.491,45		0,00		963,60		0,00	165.583,52	1,00%	-21.613,88	-5.897,02	-17.739,14	0,00	0,00	0,00	-17.739,14
Febrero/2003		52,66	153.012,46	45,22	131.391,13	93.503,62		214,24		938,27		0,00	166.748,20	1,00%	-21.621,33	-5.897,02	-11.849,57	0,00	0,00	0,00	-11.849,57
Marzo/2003		34,62	153.047,08	29,73	131.420,86	93.467,09		165,19		963,60		0,00	167.840,46	1,01%	-21.626,22	-5.897,02	-5.957,44	0,00	0,00	0,00	-5.957,44
Abril/2003		50,04	153.097,12	42,97	131.463,83	92.615,14		466,02		1.042,43		0,00	168.496,96	1,01%	-21.633,29	-5.897,02	-67,49	0,00	0,00	0,00	-67,49
Mayo/2003		30,41	153.127,53	26,11	131.489,94	91.332,88		31,02		860,05		0,00	168.105,77	1,01%	-21.637,59	0,00	-71,79	0,00	0,00	0,00	-71,79
Junio/2003		22,31	153.149,84	19,16	131.509,10	91.429,03		0,00		931,57		0,00	169.133,49	1,02%	-21.640,74	0,00	-74,94	0,00	0,00	0,00	-74,94
Julio/2003		62,34	153.212,18	53,53	131.562,63	91.076,00		909,32		935,85		0,00	170.625,63	1,02%	-21.649,55	0,00	-83,75	0,00	0,00	0,00	-83,75
Agosto/2003		37,74	153.249,92	32,41	131.595,04	90.987,91		5.960,99		926,85		0,00	177.425,38	1,07%	-21.654,88	0,00	-89,08	0,00	0,00	0,00	-89,08
Septiembre/2003		28,00	153.277,92	24,04	131.619,08	85.224,79		267,07		910,76		0,00	172.840,09	1,04%	-21.658,84	0,00	-93,04	0,00	0,00	0,00	-93,04
Octubre/2003		63,54	153.341,45	54,56	131.673,64	87.435,62		0,00		1.570,64		0,00	176.621,56	1,06%	-21.667,81	0,00	-102,01	0,00	0,00	0,00	-102,01
Noviembre/2003		63,03	153.404,48	54,12	131.727,76	89.735,10		856,83		1.316,03		0,00	181.093,90	1,09%	-21.676,72	0,00	-110,92	0,00	0,00	0,00	-110,92
Diciembre/2003		20,29	153.424,77	17,42	131.745,18	89.262,31		0,00		732,49		0,00	181.553,60	1,09%	-21.679,59	0,00	-113,79	0,00	0,00	0,00	-113,79
Enero/2004		16,57	153.441,34	14,23	131.759,41	87.540,34		4.460,66		1.067,77		0,00	185.160,06	1,11%	-21.681,93	0,00	-116,13	0,00	0,00	0,00	-116,13
Febrero/2004		19,60	153.460,94	16,83	131.776,24	84.828,56		3.564,50		855,52		0,00	186.868,30	1,12%	-21.684,70	0,00	-118,90	0,00	0,00	0,00	-118,90
Marzo/2004		26,94	153.487,87	23,13	131.799,37	79.458,30		3.832,39		862,68		0,00	186.193,11	1,12%	-21.688,50	0,00	-122,70	0,00	0,00	0,00	-122,70
Abril/2004		15,71	153.503,58	13,49	131.812,86	77.747,07		7.703,64		608,94		0,00	192.794,46	1,16%	-21.690,72	0,00	-124,92	0,00	0,00	0,00	-124,92
Mayo/2004		14,56	153.518,14	12,50	131.825,36	72.056,41		495,06		396,84		11,87	188.007,57	1,13%	-21.692,78	0,00	-126,98	0,00	0,00	0,00	-126,98
Junio/2004		13,70	153.531,84	11,76	131.837,12	71.497,60		16.128,87		268,11		0,00	203.845,74	1,22%	-21.694,72	0,00	-128,92	0,00	0,00	0,00	-128,92
Julio/2004		19,53	153.551,37	16,77	131.853,89	60.955,36		7.229,81		337,56		154,44	201.025,31	1,20%	-21.697,48	0,00	-131,68	0,00	0,00	0,00	-131,68
Agosto/2004		22,15	153.573,52	19,02	131.872,91	52.767,78		9.109,22		132,49		0,00	202.079,44	1,21%	-21.700,61	0,00	-134,81	0,00	0,00	0,00	-134,81
Septiembre/2004		8,59	153.582,11	7,38	131.880,29	46.367,81		15.169,58		122,86		16,72	210.988,63	1,26%	-21.701,82	0,00	-136,02	0,00	0,00	0,00	-136,02
Octubre/2004		17,28	153.599,39	14,84	131.895,13	32.630,05		2.066,96		337,19		38,52	199.693,54	1,20%	-21.704,26	0,00	-138,46	0,00	0,00	0,00	-138,46

**ADMINISTRADORA DE FONDOS DE PENSIONES PLANVITAL S.A.**  
**NOTAS EXPLICATIVAS A LOS ESTADOS FINANCIEROS**  
**CONSOLIDADOS**

Compañía de Seguros de Vida. RENTA NACIONAL COMPAÑÍA DE SEGUROS DE VIDA S.A.  
Vigencia del Contrato 01/08/2000 al 31/07/2001 Póliza 1154

Periodo	mes/año	Primas U.F.				Sinistralidad						Ajustes por Sinistralidad (UF)					Balance				
		Máxima		Provisoria		Reservas Técnicas	Aportes Adicionales Pagados		Pensiones Transitorias		Contribuciones pagadas		Total	Tasa	Premios	Premios Pagados		Premios por Pagar	Participación Ingresos Financieros	Ingresos Financieros Pagados	Ingresos Financieros por Pagar
		Mensual	Acumulada	Mensual	Acumulada		N°	Montos (UF)	N°	Montos (UF)	N°	Montos (UF)									
Enero/2006	15.30	153.917,40	13.14	132.168,20	0,00	0,00	0,00	0,00	0,00	0,00	195.040,22	1,17%	-21.749,20	0,00	0,00	-51,73	0,00	0,00	0,00	-51,73	
Febrero/2006	17,34	153.943,18	7,25	132.183,09	0,00	0,00	0,00	0,00	0,00	0,00	195.040,22	1,17%	-21.751,65	0,00	0,00	-54,18	0,00	0,00	0,00	-54,18	
Marzo/2006	8,44	153.943,18	7,25	132.190,34	0,00	0,00	0,00	0,00	0,00	0,00	195.040,22	1,17%	-21.752,84	0,00	0,00	-55,37	0,00	0,00	0,00	-55,37	
Abril/2006	23,97	153.967,15	20,58	132.210,92	0,00	0,00	0,00	0,00	0,00	0,00	195.040,22	1,17%	-21.756,23	0,00	0,00	-58,76	0,00	0,00	0,00	-58,76	
Mayo/2006	14,67	153.981,82	12,60	132.223,52	0,00	0,00	0,00	0,00	0,00	0,00	195.040,22	1,17%	-21.758,30	0,00	0,00	-60,83	0,00	0,00	0,00	-60,83	
Junio/2006	39,56	154.021,38	33,97	132.257,49	0,00	0,00	0,00	0,00	0,00	0,00	195.040,22	1,17%	-21.763,89	0,00	0,00	-66,42	0,00	0,00	0,00	-66,42	
Julio/2006	9,81	154.031,19	8,42	132.265,91	0,00	0,00	0,00	0,00	0,00	0,00	195.040,22	1,16%	-21.765,28	0,00	0,00	-67,81	0,00	0,00	0,00	-67,81	
Agosto/2006	17,76	154.048,95	15,25	132.281,16	0,00	0,00	0,00	0,00	0,00	0,00	195.040,22	1,16%	-21.767,79	0,00	0,00	-70,32	0,00	0,00	0,00	-70,32	
Septiembre/2006	11,30	154.060,24	9,70	132.290,86	0,00	0,00	0,00	0,00	0,00	0,00	195.040,22	1,16%	-21.769,38	0,00	0,00	-71,91	0,00	0,00	0,00	-71,91	
Octubre/2006	5,89	154.066,13	5,06	132.295,92	0,00	0,00	0,00	0,00	0,00	0,00	195.040,22	1,16%	-21.770,21	0,00	0,00	-72,74	0,00	0,00	0,00	-72,74	
Noviembre/2006	24,36	154.090,80	20,92	132.316,84	0,00	0,00	0,00	0,00	0,00	0,00	195.040,22	1,16%	-21.773,66	0,00	0,00	-76,19	0,00	0,00	0,00	-76,19	
Diciembre/2006	2,67	154.093,16	2,29	132.319,13	0,00	0,00	0,00	0,00	0,00	0,00	195.040,22	1,16%	-21.774,03	0,00	0,00	-76,56	0,00	0,00	0,00	-76,56	
Enero/2007	26,05	154.119,22	22,37	132.341,50	0,00	0,00	0,00	0,00	0,00	0,00	195.040,22	1,16%	-21.777,72	0,00	0,00	-80,25	0,00	0,00	0,00	-80,25	
Febrero/2007	8,28	154.127,80	7,11	132.348,61	0,00	0,00	0,00	0,00	0,00	0,00	195.040,22	1,16%	-21.778,89	0,00	0,00	-81,42	0,00	0,00	0,00	-81,42	
Marzo/2007	4,08	154.131,64	3,49	132.353,10	0,00	0,00	0,00	0,00	0,00	0,00	195.040,22	1,16%	-21.779,46	-7,23	0,00	-4,79	0,00	0,00	0,00	-4,79	
Abril/2007	9,32	154.140,88	8,00	132.360,10	0,00	0,00	0,00	0,00	0,00	0,00	195.040,22	1,16%	-21.780,78	0,00	0,00	-6,11	0,00	0,00	0,00	-6,11	
Mayo/2007	23,65	154.164,53	20,31	132.380,41	0,00	0,00	0,00	0,00	0,00	0,00	195.040,22	1,16%	-21.784,12	0,00	0,00	-9,45	0,00	0,00	0,00	-9,45	
Junio/2007	5,90	154.170,43	5,07	132.385,48	0,00	0,00	0,00	0,00	0,00	0,00	195.040,22	1,16%	-21.784,95	0,00	0,00	-10,28	0,00	0,00	0,00	-10,28	
Julio/2007	36,59	154.207,02	31,42	132.416,90	0,00	0,00	0,00	0,00	0,00	0,00	195.040,22	1,16%	-21.790,12	0,00	0,00	-15,45	0,00	0,00	0,00	-15,45	
Agosto/2007	4,70	154.211,73	4,04	132.420,94	0,00	0,00	0,00	0,00	0,00	0,00	195.040,22	1,16%	-21.790,79	0,00	0,00	-16,12	0,00	0,00	0,00	-16,12	
Septiembre/2007	1,87	154.213,60	1,61	132.422,55	0,00	0,00	0,00	0,00	0,00	0,00	195.040,22	1,16%	-21.791,05	0,00	0,00	-16,38	0,00	0,00	0,00	-16,38	
Octubre/2007	4,39	154.217,99	3,77	132.426,32	0,00	27,04	0,00	0,00	0,00	0,00	195.067,26	1,16%	-21.791,67	0,00	0,00	-17,00	0,00	0,00	0,00	-17,00	
Noviembre/2007	1,87	154.219,87	1,61	132.427,93	0,00	0,00	0,00	0,00	0,00	0,00	195.067,26	1,16%	-21.791,94	0,00	0,00	-17,27	0,00	0,00	0,00	-17,27	
Diciembre/2007	4,39	154.224,26	3,77	132.431,70	0,00	0,00	0,00	0,00	0,00	0,00	195.067,26	1,16%	-21.792,56	0,00	0,00	-17,89	0,00	0,00	0,00	-17,89	
Enero/2008	2,97	154.227,23	2,55	132.434,25	0,00	0,00	0,00	0,00	0,00	0,00	195.067,26	1,16%	-21.792,98	0,00	0,00	-18,31	0,00	0,00	0,00	-18,31	
Febrero/2008	5,68	154.232,91	4,88	132.439,13	0,00	0,00	0,00	0,00	0,00	0,00	195.067,26	1,16%	-21.793,78	0,00	0,00	-19,11	0,00	0,00	0,00	-19,11	
Marzo/2008	0,70	154.233,61	0,60	132.439,73	0,00	0,00	0,00	0,00	0,00	0,00	195.067,26	1,16%	-21.793,88	-18,06	0,00	-1,15	0,00	0,00	0,00	-1,15	
Abril/2008	1,97	154.235,58	1,69	132.441,42	0,00	0,00	0,00	0,00	0,00	0,00	195.067,26	1,16%	-21.794,16	0,00	0,00	-1,43	0,00	0,00	0,00	-1,43	
Mayo/2008	3,80	154.239,38	3,26	132.444,68	0,00	0,00	0,00	0,00	0,00	0,00	195.067,26	1,16%	-21.794,69	0,00	0,00	-1,96	0,00	0,00	0,00	-1,96	
Junio/2008	2,74	154.242,12	2,35	132.447,03	0,00	0,00	0,00	0,00	0,00	0,00	195.067,26	1,16%	-21.795,08	0,00	0,00	-2,35	0,00	0,00	0,00	-2,35	
Julio/2008	3,65	154.245,76	3,13	132.450,16	0,00	0,00	0,00	0,00	0,00	0,00	195.067,26	1,16%	-21.795,60	0,00	0,00	-2,87	0,00	0,00	0,00	-2,87	
Agosto/2008	6,18	154.251,95	5,31	132.455,47	0,00	0,00	0,00	0,00	0,00	0,00	195.067,26	1,16%	-21.796,47	0,00	0,00	-3,74	0,00	0,00	0,00	-3,74	
Septiembre/2008	2,42	154.254,37	2,08	132.457,55	0,00	0,00	0,00	0,00	0,00	0,00	195.067,26	1,16%	-21.796,81	0,00	0,00	-4,08	0,00	0,00	0,00	-4,08	
Octubre/2008	4,79	154.259,15	4,11	132.461,66	0,00	0,00	0,00	0,00	0,00	0,00	195.067,26	1,16%	-21.797,49	0,00	0,00	-4,76	0,00	0,00	0,00	-4,76	
Noviembre/2008	23,13	154.282,28	19,86	132.481,52	0,00	0,00	0,00	0,00	0,00	0,00	195.067,26	1,16%	-21.800,76	0,00	0,00	-8,03	0,00	0,00	0,00	-8,03	
Diciembre/2008	6,98	154.289,26	5,99	132.487,51	0,00	0,00	0,00	0,00	0,00	0,00	195.067,26	1,16%	-21.801,74	0,00	0,00	-9,01	0,00	0,00	0,00	-9,01	
Enero/2009	2,59	154.291,84	2,22	132.489,73	0,00	0,00	0,00	0,00	0,00	0,00	195.067,26	1,16%	-21.802,11	0,00	0,00	-9,38	0,00	0,00	0,00	-9,38	
Febrero/2009	4,06	154.295,91	3,49	132.493,22	0,00	0,00	0,00	0,00	0,00	0,00	195.067,26	1,16%	-21.802,68	0,00	0,00	-9,95	0,00	0,00	0,00	-9,95	
Marzo/2009	3,60	154.299,51	3,10	132.496,32	0,00	0,00	0,00	0,00	0,00	0,00	195.067,26	1,16%	-21.803,19	0,00	0,00	-10,46	0,00	0,00	0,00	-10,46	
Abril/2009	9,32	154.308,83	8,01	132.504,32	0,00	0,00	0,00	0,00	0,00	0,00	195.067,26	1,16%	-21.805,15	0,00	0,00	-12,42	0,00	0,00	0,00	-12,42	
Mayo/2009	1,96	154.310,79	1,68	132.506,00	0,00	0,00	0,00	0,00	0,00	0,00	195.067,26	1,16%	-21.805,15	0,00	0,00	-12,42	0,00	0,00	0,00	-12,42	
Junio/2009	5,38	154.316,13	4,60	132.510,60	0,00	0,00	0,00	0,00	0,00	0,00	195.067,26	1,16%	-21.805,15	0,00	0,00	-12,42	0,00	0,00	0,00	-12,42	
Julio/2009	7,80	154.323,93	6,70	132.517,30	0,00	0,00	0,00	0,00	0,00	0,00	195.067,26	1,16%	-21.806,65	0,00	0,00	-13,92	0,00	0,00	0,00	-13,92	
Agosto/2009	0,79	154.324,74	0,68	132.517,98	0,00	0,00	0,00	0,00	0,00	0,00	195.067,26	1,16%	-21.806,76	0,00	0,00	-14,03	0,00	0,00	0,00	-14,03	
Septiembre/2009	5,83	154.330,58	5,01	132.522,99	0,00	0,00	0,00	0,00	0,00	0,00	195.067,26	1,16%	-21.807,58	0,00	0,00	-14,85	0,00	0,00	0,00	-14,85	
Octubre/2009	4,15	154.334,72	3,56	132.526,55	0,00	0,00	0,00	0,00	0,00	0,00	195.067,26	1,16%	-21.808,17	0,00	0,00	-15,44	0,00	0,00	0,00	-15,44	
Noviembre/2009	0,72	154.335,44	0,62	132.527,17	0,00	0,00	0,00	0,00	0,00	0,00	195.067,26	1,16%	-21.808,27	0,00	0,00	-15,54	0,00	0,00	0,00	-15,54	
Diciembre/2009	5,05	154.340,50	4,34	132.531,51	0,00	0,00	0,00	0,00	0,00	0,00	195.067,26	1,16%	-21.808,98	0,00	0,00	-16,25	0,00	0,00	0,00	-16,25	
Enero/2010	5,46	154.345,96	4,69	132.536,20	0,00	0,00	0,00	0,00	0,00	0,00	195.067,26	1,16%	-21.809,76	0,00	0,00	-17,03	0,00	0,00	0,00	-17,03	
Febrero/2010	5,50	154.351,46	4,72	132.540,92	0,00	0,00	0,00	0,00	0,00	0,00	195.067,26	1,16%	-21.810,53	0,00	0,00	-17,80	0,00	0,00	0,00	-17,80	
Marzo/2010	1,82	154.353,27	1,56	132.542,48	0,00	0,00	0,00	0,00	0,00	0,00	195.067,26	1,16%	-21.810,79	0,00	0,00	-18,06	0,00	0,00	0,00	-18,06	
Abril/2010	7,16	154.360,44	6,15	132.548,63	0,00	147,64	0,00	0,00	0,00	0,00	195.214,90	1,16%	-21.811,80	0,00	0,00	-19,07	0,00	0,00	0,00	-19,07	
Mayo/2010	3,66	154.364,09	3,14	132.551,77	0,00	0,00	0,00	0,00	0,00	0,00	195.214,90	1,16%	-21.812,32	0,00	0,00	-19,59	0,00	0,00	0,00	-19,59	



ADMINISTRADORA DE FONDOS DE PENSIONES PLANVITAL S.A.  
NOTAS EXPLICATIVAS A LOS ESTADOS FINANCIEROS  
CONSOLIDADOS

8.- Contrato de Seguro por el período 18 de Mayo del 2000 al 31 de Mayo del 2001. (Seguros Vida Security Previsión S.A.).

En conformidad a lo establecido en el DL.3.500, la Administradora desde el 18 de Mayo del 2000 al 31 de Mayo del 2001 ha convenido los servicios de una Póliza de Seguros de Invalidez y Supervivencia con Seguros Vida Security Previsión S.A. para el pago de las pensiones de Invalidez Transitorias de afiliados declarados inválidos totales o parciales, los aportes adicionales que correspondan como consecuencia de la muerte o de la declaración de invalidez definitiva en los casos contemplados en el Art. 54 del Decreto Ley N° 3500. En este contrato no se podrá poner término en forma anticipada, salvo que cambie significativamente la legislación o reglamentación previsional en términos que alteren la cobertura de invalidez y supervivencia que deba contratar la Administradora de Fondo de Pensiones.

Las condiciones más significativas del contrato suscrito con Seguros Vida Security Previsión S.A., son las siguientes:

i) Prima de Seguro Provisoria

La Compañía cobrará mensualmente a la Administradora por concepto de primas provisorias un monto equivalente al 0,92% de las remuneraciones y rentas imponibles de los afiliados que hubieran cotizado en ese mes.

ii) Prima de Seguro Máxima

No tiene

iii) Suma Fija

La Administradora pagará mensualmente además, a la Seguros de Vida Security Previsión S.A., una cantidad de UF 495 (cuatrocientos noventa y cinco unidades de fomento) durante la vigencia del contrato. Esta suma no está afectada a la devolución por Siniestralidad Favorable o Ajustes de Siniestralidad.

iv) Pago de Primas

Mensual vencida, a más tardar el día 20 (veinte) del mes siguiente al que la Administradora de Fondos de Pensiones recaude las cotizaciones.

v) Premios y Castigos

Si la siniestralidad efectiva de este contrato resulta inferior a la prima provisorias, en términos acumulados, la Compañía otorgará un premio por menor siniestralidad de una proporción de la diferencia entre la prima provisorias y la siniestralidad efectiva. En el caso que la siniestralidad sea mayor a la prima provisorias, en términos acumulados, la Administradora se obliga a pagar al Asegurador, la diferencia de prima hasta la siniestralidad efectiva, con un tope igual a la Prima máxima. Estas diferencias se determinarán mensualmente y se pagarán trimestralmente considerando para su pago un plazo máximo de 30 días desde el término del trimestre respectivo.

vi) Finiquito Total y Definitivo

El finiquito se efectuará después de la liquidación y pago del último siniestro.

**ADMINISTRADORA DE FONDOS DE PENSIONES PLANVITAL S.A.**  
**NOTAS EXPLICATIVAS A LOS ESTADOS FINANCIEROS**  
**CONSOLIDADOS**

Compañía de Seguros de Vida.  
Vigencia del Contrato

SEGUROS DE VIDA SECURITY PREVISION S.A.  
18/05/2000 al 31/05/2001

Periodo	mes/año	Primas U.F.				Reservas Técnicas	Siniestralidad							Ajustes por Siniestralidad (UF)					Balance		
		Máxima		Provisoria			Aportes Adicionales Pagados		Pensiones		Contribuciones pagadas		Total	Tasa	Premios	Premios Pagados	Premios por Pagar	Participación Ingresos Financieros		Ingresos Financieros Pagados	Ingresos Financieros por Pagar
		Mensual	Acumulada	Mensual	Acumulada		Nº	Montos (UF)	Nº	Montos (UF)	Nº	Montos (UF)	Acumulado (UF)	%							
Mayo/2000	0,00	0,00	0,00	0,00	6.469,64	0,00	0,00	0,00	0,00	0,00	6.469,64		-6.469,64	0,00	-6.469,64	0,00	0,00	0,00	0,00	-6.469,64	
Junio/2000	0,00	0,00	0,00	0,00	8.184,44	0,00	0,00	0,00	0,00	0,00	8.184,44		-8.184,44	0,00	-8.184,44	0,00	0,00	0,00	0,00	-8.184,44	
Julio/2000	0,00	0,00	2.332,98	2.332,98	10.537,20	0,00	0,00	0,00	0,00	0,00	10.537,20	4,16%	-8.285,87	0,00	-8.285,87	0,00	0,00	0,00	0,00	-8.285,87	
Agosto/2000	0,00	0,00	5.511,01	7.843,99	16.302,53	437,62	0,00	0,00	0,00	0,00	16.740,15	1,96%	-9.170,70	0,00	-9.170,70	0,00	0,00	0,00	0,00	-9.170,70	
Septiembre/2000	0,00	0,00	5.451,12	13.295,11	22.902,17	350,28	0,00	0,00	0,00	0,00	23.690,07	1,64%	-10.860,29	-3.910,37	-6.949,92	0,00	0,00	0,00	0,00	-6.949,92	
Octubre/2000	0,00	0,00	5.524,61	18.819,72	31.396,52	950,02	92,38	0,00	0,00	0,00	33.226,82	1,62%	-15.065,79	0,00	-15.065,79	0,00	0,00	0,00	0,00	-11.155,42	
Noviembre/2000	0,00	0,00	6.459,93	25.279,65	37.899,52	412,38	131,88	0,00	0,00	0,00	40.364,08	1,47%	-15.969,22	0,00	-12.058,85	0,00	0,00	0,00	0,00	-12.058,85	
Diciembre/2000	0,00	0,00	5.935,04	31.214,69	50.878,01	848,69	167,09	0,00	0,00	0,00	54.268,35	1,60%	-24.146,17	-5.921,00	-14.314,80	0,00	0,00	0,00	0,00	-14.314,80	
Enero/2001	0,00	0,00	5.198,52	36.413,21	57.258,10	949,87	0,00	0,00	0,00	0,00	61.598,31	1,56%	-26.459,56	0,00	-16.628,19	0,00	0,00	0,00	0,00	-16.628,19	
Febrero/2001	0,00	0,00	5.518,99	41.932,20	62.177,15	1.020,41	2.302,92	1.020,41	0,00	0,00	69.840,69	1,53%	-29.376,12	0,00	-19.544,75	0,00	0,00	0,00	0,00	-19.544,75	
Marzo/2001	0,00	0,00	4.848,64	46.780,84	68.401,68	2.567,97	1.207,56	0,00	0,00	0,00	79.840,75	1,57%	-34.697,24	-4.955,10	-19.910,77	0,00	0,00	0,00	0,00	-19.910,77	
Abril/2001	0,00	0,00	4.898,65	51.679,49	71.636,89	896,52	796,43	0,00	0,00	0,00	84.768,91	1,51%	-34.898,20	-4.955,06	-15.156,67	0,00	0,00	0,00	0,00	-15.156,67	
Mayo/2001	0,00	0,00	4.753,59	56.433,08	73.702,09	1.152,49	0,00	0,00	0,00	0,00	87.986,60	1,43%	-33.528,68	-4.955,06	-8.832,09	0,00	0,00	0,00	0,00	-8.832,09	
Junio/2001	0,00	0,00	4.548,56	60.981,64	78.307,77	489,54	0,00	0,00	0,00	0,00	93.081,82	1,40%	-34.234,54	0,00	-9.537,95	0,00	0,00	0,00	0,00	-9.537,95	
Julio/2001	0,00	0,00	4.299,27	65.280,91	83.594,45	1.230,37	0,00	0,00	0,00	0,00	99.598,87	1,40%	-36.602,79	-4.931,18	-6.975,02	0,00	0,00	0,00	0,00	-6.975,02	
Agosto/2001	0,00	0,00	181,23	65.462,14	89.569,23	3.214,54	1.008,95	0,00	0,00	0,00	109.797,14	1,54%	-46.626,17	0,00	-16.998,40	0,00	0,00	0,00	0,00	-16.998,40	
Septiembre/2001	0,00	0,00	79,71	65.541,85	84.843,23	0,00	992,56	0,00	0,00	0,00	106.063,70	1,49%	-42.815,81	-5.665,91	-7.522,13	0,00	0,00	0,00	0,00	-7.522,13	
Octubre/2001	0,00	0,00	21,72	65.563,64	83.076,38	0,00	847,29	0,00	0,00	0,00	105.144,14	1,48%	-41.875,23	-4.152,89	-2.428,66	0,00	0,00	0,00	0,00	-2.428,66	
Noviembre/2001	0,00	0,00	21,31	65.584,95	83.189,61	0,00	987,90	0,00	0,00	0,00	106.245,27	1,48%	-42.955,79	-4.149,63	640,41	0,00	0,00	0,00	0,00	640,41	
Diciembre/2001	0,00	0,00	21,85	65.606,80	82.132,65	510,08	874,35	0,00	0,00	0,00	106.572,74	1,49%	-43.262,18	663,61	-329,59	0,00	0,00	0,00	0,00	-329,59	
Enero/2002	0,00	0,00	25,90	65.632,70	81.107,05	0,00	925,92	0,00	0,00	0,00	106.473,06	1,49%	-43.137,50	0,00	-204,91	0,00	0,00	0,00	0,00	-204,91	
Febrero/2002	0,00	0,00	14,35	65.647,05	80.272,20	0,00	913,76	0,00	0,00	0,00	106.551,97	1,49%	-43.202,57	0,00	-269,98	0,00	0,00	0,00	0,00	-269,98	
Marzo/2002	0,00	0,00	6,85	65.653,90	79.394,99	0,00	896,39	0,00	0,00	0,00	106.571,15	1,49%	-43.215,14	-263,37	-19,18	0,00	0,00	0,00	0,00	-19,18	
Abril/2002	0,00	0,00	8,82	65.662,72	78.517,89	0,00	1.203,27	0,00	0,00	0,00	106.897,32	1,50%	-43.532,80	0,00	-336,84	0,00	0,00	0,00	0,00	-336,84	
Mayo/2002	0,00	0,00	12,29	65.675,01	77.679,03	0,00	943,05	0,00	0,00	0,00	107.001,51	1,50%	-43.625,13	0,00	-429,17	0,00	0,00	0,00	0,00	-429,17	
Junio/2002	0,00	0,00	6,28	65.681,29	76.763,38	0,00	915,73	0,00	0,00	0,00	107.001,59	1,50%	-43.619,15	-423,11	-0,08	0,00	0,00	0,00	0,00	-0,08	
Julio/2002	0,00	0,00	7,51	65.688,80	75.876,94	0,00	915,73	0,00	0,00	0,00	107.030,88	1,50%	-43.641,19	0,00	-22,12	0,00	0,00	0,00	0,00	-22,12	
Agosto/2002	0,00	0,00	5,75	65.694,55	72.336,29	372,35	915,73	0,00	0,00	0,00	104.778,41	1,47%	-41.383,17	0,00	2.235,90	0,00	0,00	0,00	0,00	2.235,90	
Septiembre/2002	0,00	0,00	13,78	65.708,33	71.357,41	0,00	880,61	0,00	0,00	0,00	104.680,04	1,47%	-41.271,50	2.249,20	98,37	0,00	0,00	0,00	0,00	98,37	
Octubre/2002	0,00	0,00	7,88	65.716,21	70.359,02	0,00	880,61	0,00	0,00	0,00	104.562,26	1,46%	-41.146,12	0,00	223,75	0,00	0,00	0,00	0,00	223,75	
Noviembre/2002	0,00	0,00	1,13	65.717,34	69.341,24	0,00	880,61	0,00	0,00	0,00	104.425,09	1,46%	-41.007,86	0,00	362,01	0,00	0,00	0,00	0,00	362,01	
Diciembre/2002	0,00	0,00	2,53	65.719,87	68.331,50	0,00	924,90	0,00	0,00	0,00	104.340,25	1,46%	-40.920,57	364,46	84,84	0,00	0,00	0,00	0,00	84,84	
Enero/2003	0,00	0,00	1,25	65.721,12	67.317,54	0,00	828,41	0,00	0,00	0,00	104.154,70	1,46%	-40.733,82	0,00	271,59	0,00	0,00	0,00	0,00	271,59	
Febrero/2003	0,00	0,00	1,65	65.722,77	66.292,41	0,00	793,35	0,00	0,00	0,00	103.923,92	1,45%	-40.500,45	0,00	504,96	0,00	0,00	0,00	0,00	504,96	
Marzo/2003	0,00	0,00	0,71	65.723,48	65.263,51	0,00	793,35	0,00	0,00	0,00	103.687,37	1,45%	-40.264,21	505,26	234,94	0,00	0,00	0,00	0,00	234,94	
Abril/2003	0,00	0,00	3,01	65.726,49	64.215,15	0,00	793,35	0,00	0,00	0,00	103.432,36	1,45%	-40.006,30	0,00	493,85	0,00	0,00	0,00	0,00	493,85	
Mayo/2003	0,00	0,00	1,59	65.728,08	63.162,54	0,00	793,35	0,00	0,00	0,00	103.173,10	1,44%	-39.745,50	0,00	754,65	0,00	0,00	0,00	0,00	754,65	
Junio/2003	0,00	0,00	1,88	65.729,96	62.109,92	0,00	793,35	0,00	0,00	0,00	102.913,83	1,44%	-39.484,42	754,65	261,08	0,00	0,00	0,00	0,00	261,08	
Julio/2003	0,00	0,00	0,45	65.730,41	61.160,73	0,00	793,35	0,00	0,00	0,00	102.757,99	1,44%	-39.328,14	0,00	417,36	0,00	0,00	0,00	0,00	417,36	
Agosto/2003	0,00	0,00	0,40	65.730,81	60.578,01	0,00	793,35	0,00	0,00	0,00	102.968,62	1,44%	-39.538,39	0,00	207,11	0,00	0,00	0,00	0,00	207,11	
Septiembre/2003	0,00	0,00	0,61	65.731,42	60.113,42	0,00	793,35	0,00	0,00	0,00	103.297,38	1,45%	-39.866,56	207,11	-328,17	0,00	0,00	0,00	0,00	-328,17	
Octubre/2003	0,00	0,00	0,77	65.732,19	59.791,80	94,30	793,35	0,00	0,00	0,00	103.863,41	1,45%	-40.431,85	0,00	-893,46	0,00	0,00	0,00	0,00	-893,46	
Noviembre/2003	0,00	0,00	1,48	65.733,67	51.329,54	7.875,10	728,21	0,00	0,00	0,00	104.004,46	1,46%	-40.571,47	0,00	-1.033,08	0,00	0,00	0,00	0,00	-1.033,08	
Diciembre/2003	0,00	0,00	1,83	65.735,50	48.131,98	3.570,34	725,37	0,00	0,00	0,00	105.102,61	1,47%	-41.667,85	-1.033,08	-1.096,38	0,00	0,00	0,00	0,00	-1.096,38	
Enero/2004	0,00	0,00	2,51	65.738,01	44.594,92	4.254,16	723,00	0,00	0,00	0,00	106.542,71	1,49%	-43.105,53	0,00	-2.534,06	0,00	0,00	0,00	0,00	-2.534,06	
Febrero/2004	0,00	0,00	0,21	65.738,32	43.689,89	871,79	659,35	0,00	0,00	0,00	107.168,82	1,50%	-43.731,34	0,00	-3.159,87	0,00	0,00	0,00	0,00	-3.159,87	
Marzo/2004	0,00	0,00	0,74	65.739,06	43.588,66	0,00	659,35	0,00	0,00	0,00	107.726,94	1,51%	-44.288,75	-3.159,87	-557,41	0,00	0,00	0,00	0,00	-557,41	
Abril/2004	0,00	0,00	0,00	65.739,06	38.681,49	5.440,02	575,26	0,00	0,00	0,00	108.835,05	1,52%	-45.596,86	0,00	-1.665,52	0,00	0,00	0,00	0,00	-1.665,52	
Mayo/2004	0,00	0,00	0,00	65.739,06	32.331,17	7.231,75	528,57	0,00	0,00	0,00	110.245,05	1,54%	-46.806,86	0,00	-3.075,52	0,00	0,00	0,00	0,00	-3.075,52	
Junio/2004	0,00	0,00	0,83	65.739,89	29.249,01	4.050,07	450,65	0,00	0,00	0,00	111.663,61	1,56%	-48.224,62	-3.075,22	-1.418,06	0,00	0,00	0,00	0,00	-1.418,06	
Julio/2004	0,00	0,00	0,84	65.740,73	28.932,79	155,84	423,38	72,09	0,00	0,00	111.998,70	1,57%	-48.558,90	0,00	-1.752,34	0,00	0,00	0,00	0,00	-1.752,34	
Agosto/2004	0,00	0,00	0,30																		

**ADMINISTRADORA DE FONDOS DE PENSIONES PLANVITAL S.A.**  
**NOTAS EXPLICATIVAS A LOS ESTADOS FINANCIEROS**  
**CONSOLIDADOS**

Compañía de Seguros de Vida.  
 Vigencia del Contrato

SEGUROS DE VIDA SECURITY PREVISION S.A.  
 18/05/2000 al 31/05/2001

Periodo	mes/año	Primas U.F.				Reservas Técnicas	Simiestralidad								Ajustes por Simiestralidad (UF)					Balance	
		Máxima		Provisoria			Aportes Adicionales Pagados		Pensiones		Contribuciones pagadas		Total	Tasa	Premios	Premios Pagados	Premios por Pagar	Participación Ingresos Financieros	Ingresos Financieros Pagados		Ingresos Financieros por Pagar
		Mensual	Acumulada	Mensual	Acumulada		Nº	Montos (UF)	Nº	Montos (UF)	Nº	Montos (UF)	Acumulado (UF)	%							
Enero/2006	0,00	0,00	0,13	65.765,00	0,00		0,00		0,00	0,00	111.293,36	1,56%	-47.830,14	0,00	0,13	0,00	0,00	0,00	0,00	0,13	
Febrero/2006	0,00	0,00		65.765,00	0,00		0,00		0,00	0,00	111.293,36	1,56%	-47.830,14	0,00	0,13	0,00	0,00	0,00	0,00	0,13	
Marzo/2006	0,00	0,00	0,19	65.765,19	0,00		0,00		0,00	0,00	111.293,36	1,56%	-47.829,95	0,32	0,00	0,00	0,00	0,00	0,00	0,00	
Abril/2006	0,00	0,00	0,88	65.766,07	0,00		0,00		0,00	0,00	111.293,36	1,56%	-47.829,10	0,00	0,85	0,00	0,00	0,00	0,00	0,85	
Mayo/2006	0,00	0,00	0,05	65.766,12	0,00		0,00		0,00	0,00	111.293,36	1,56%	-47.829,05	0,00	0,90	0,00	0,00	0,00	0,00	0,90	
Junio/2006	0,00	0,00	0,00	65.766,12	0,00		0,00		0,00	0,00	111.293,36	1,56%	-47.829,05	0,90	0,00	0,00	0,00	0,00	0,00	0,00	
Julio/2006	0,00	0,00	0,00	65.766,12	0,00		0,00		0,00	0,00	111.293,36	1,56%	-47.829,05	0,00	0,00	0,00	0,00	0,00	0,00	0,00	
Agosto/2006	0,00	0,00	0,10	65.766,22	0,00		0,00		0,00	0,00	111.293,36	1,56%	-47.828,96	0,00	0,09	0,00	0,00	0,00	0,00	0,09	
Septiembre/2006	0,00	0,00	0,01	65.766,23	0,00		0,00		0,00	0,00	111.293,36	1,56%	-47.828,95	0,09	0,01	0,00	0,00	0,00	0,00	0,01	
Octubre/2006	0,00	0,00	0,02	65.766,24	0,00		0,00		0,00	0,00	111.293,36	1,56%	-47.828,94	0,00	0,02	0,00	0,00	0,00	0,00	0,02	
Noviembre/2006	0,00	0,00	0,25	65.766,49	0,00		0,00		0,00	0,00	111.293,36	1,56%	-47.828,70	0,00	0,26	0,00	0,00	0,00	0,00	0,26	
Diciembre/2006	0,00	0,00	0,00	65.766,49	0,00		0,00		0,00	0,00	111.293,36	1,56%	-47.828,70	0,01	0,25	0,00	0,00	0,00	0,00	0,25	
Enero/2007	0,00	0,00	0,00	65.766,49	0,00		0,00		0,00	0,00	111.293,36	1,56%	-47.828,70	0,00	0,25	0,00	0,00	0,00	0,00	0,25	
Febrero/2007	0,00	0,00	0,54	65.767,03	0,00		0,00		0,00	0,00	111.293,36	1,56%	-47.828,17	0,00	0,78	0,00	0,00	0,00	0,00	0,78	
Marzo/2007	0,00	0,00	0,00	65.767,03	0,00		0,00		0,00	0,00	111.293,36	1,56%	-47.828,17	0,78	0,00	0,00	0,00	0,00	0,00	0,00	
Abril/2007	0,00	0,00	0,53	65.767,56	0,00		0,00		0,00	0,00	111.293,36	1,56%	-47.827,66	0,00	0,51	0,00	0,00	0,00	0,00	0,51	
Mayo/2007	0,00	0,00	3,64	65.771,20	0,00		0,00		0,00	0,00	111.293,36	1,56%	-47.824,15	0,00	4,02	0,00	0,00	0,00	0,00	4,02	
Junio/2007	0,00	0,00	0,00	65.771,20	0,00		0,00		0,00	0,00	111.293,36	1,56%	-47.824,15	3,50	0,52	0,00	0,00	0,00	0,00	0,52	
Julio/2007	0,00	0,00	0,10	65.771,30	0,00		0,00		0,00	0,00	111.293,36	1,56%	-47.824,05	0,00	0,62	0,00	0,00	0,00	0,00	0,62	
Agosto/2007	0,00	0,00	0,23	65.771,53	0,00		0,00		0,00	0,00	111.293,36	1,56%	-47.823,84	0,00	0,85	0,00	0,00	0,00	0,00	0,85	
Septiembre/2007	0,00	0,00	0,00	65.771,53	0,00		0,00		0,00	0,00	111.293,36	1,56%	-47.823,84	0,32	0,51	0,00	0,00	0,00	0,00	0,51	
Octubre/2007	0,00	0,00	0,00	65.771,53	0,00		0,00		0,00	0,00	111.293,36	1,56%	-47.823,84	0,00	0,51	0,00	0,00	0,00	0,00	0,51	
Noviembre/2007	0,00	0,00	0,00	65.771,53	0,00		0,00		0,00	0,00	111.293,36	1,56%	-47.823,84	0,00	0,51	0,00	0,00	0,00	0,00	0,51	
Diciembre/2007	0,00	0,00	0,00	65.771,53	0,00		0,00		0,00	0,00	111.293,36	1,56%	-47.823,84	0,51	0,00	0,00	0,00	0,00	0,00	0,00	
Enero/2008	0,00	0,00	0,00	65.771,53	0,00		0,00		0,00	0,00	111.293,36	1,56%	-47.823,84	0,00	0,00	0,00	0,00	0,00	0,00	0,00	
Febrero/2008	0,00	0,00	0,00	65.771,53	0,00		0,00		0,00	0,00	111.293,36	1,56%	-47.823,84	0,00	0,00	0,00	0,00	0,00	0,00	0,00	
Marzo/2008	0,00	0,00	0,00	65.771,53	0,00		0,00		0,00	0,00	111.293,36	1,56%	-47.823,84	0,00	0,00	0,00	0,00	0,00	0,00	0,00	
Abril/2008	0,00	0,00	0,00	65.771,53	0,00		0,00		0,00	0,00	111.293,36	1,56%	-47.823,84	0,00	0,00	0,00	0,00	0,00	0,00	0,00	
Mayo/2008	0,00	0,00	0,00	65.771,53	0,00		0,00		0,00	0,00	111.293,36	1,56%	-47.823,84	0,00	0,00	0,00	0,00	0,00	0,00	0,00	
Junio/2008	0,00	0,00	0,30	65.771,82	0,00		0,00		0,00	0,00	111.293,36	1,56%	-47.823,55	0,00	0,29	0,00	0,00	0,00	0,00	0,29	
Julio/2008	0,00	0,00	0,00	65.771,82	0,00		0,00		0,00	0,00	111.293,36	1,56%	-47.823,55	0,00	0,29	0,00	0,00	0,00	0,00	0,29	
Agosto/2008	0,00	0,00	0,00	65.771,82	0,00		0,00		0,00	0,00	111.293,36	1,56%	-47.823,55	0,00	0,29	0,00	0,00	0,00	0,00	0,29	
Septiembre/2008	0,00	0,00	0,00	65.771,82	0,00		0,00		0,00	0,00	111.293,36	1,56%	-47.823,55	0,29	0,00	0,00	0,00	0,00	0,00	0,00	
Octubre/2008	0,00	0,00	0,00	65.771,82	0,00		0,00		0,00	0,00	111.293,36	1,56%	-47.823,55	0,00	0,00	0,00	0,00	0,00	0,00	0,00	
Noviembre/2008	0,00	0,00	0,00	65.771,82	0,00		0,00		0,00	0,00	111.293,36	1,56%	-47.823,55	0,00	0,00	0,00	0,00	0,00	0,00	0,00	
Diciembre/2008	0,00	0,00	0,00	65.771,82	0,00		0,00		0,00	0,00	111.293,36	1,56%	-47.823,55	0,00	0,00	0,00	0,00	0,00	0,00	0,00	
Enero/2009	0,00	0,00	0,00	65.771,82	0,00		0,00		0,00	0,00	111.293,36	1,56%	-47.823,55	0,00	0,00	0,00	0,00	0,00	0,00	0,00	
Febrero/2009	0,00	0,00	0,00	65.771,82	0,00		0,00		0,00	0,00	111.293,36	1,56%	-47.823,55	0,00	0,00	0,00	0,00	0,00	0,00	0,00	
Marzo/2009	0,00	0,00	0,00	65.771,82	0,00		0,00		0,00	0,00	111.293,36	1,56%	-47.823,55	0,00	0,00	0,00	0,00	0,00	0,00	0,00	
Abril/2009	0,00	0,00	0,00	65.771,82	0,00		0,00		0,00	0,00	111.293,36	1,56%	-47.823,55	0,00	0,00	0,00	0,00	0,00	0,00	0,00	
Mayo/2009	0,00	0,00	0,00	65.771,82	0,00		0,00		0,00	0,00	111.293,36	1,56%	-47.823,55	0,00	0,00	0,00	0,00	0,00	0,00	0,00	
Junio/2009	0,00	0,00	0,00	65.771,82	0,00		0,00		0,00	0,00	111.293,36	1,56%	-47.823,55	0,00	0,00	0,00	0,00	0,00	0,00	0,00	
Julio/2009	0,00	0,00	0,00	65.771,82	0,00		0,00		0,00	0,00	111.293,36	1,56%	-47.823,55	0,00	0,00	0,00	0,00	0,00	0,00	0,00	
Agosto/2009	0,00	0,00	0,00	65.771,82	0,00		0,00		0,00	0,00	111.293,36	1,56%	-47.823,55	0,00	0,00	0,00	0,00	0,00	0,00	0,00	
Septiembre/2009	0,00	0,00	0,00	65.771,82	0,00		0,00		0,00	0,00	111.293,36	1,56%	-47.823,55	0,00	0,00	0,00	0,00	0,00	0,00	0,00	
Octubre/2009	0,00	0,00	0,00	65.771,82	0,00		0,00		0,00	0,00	111.293,36	1,56%	-47.823,55	0,00	0,00	0,00	0,00	0,00	0,00	0,00	
Noviembre/2009	0,00	0,00	0,00	65.771,82	0,00		0,00		0,00	0,00	111.293,36	1,56%	-47.823,55	0,00	0,00	0,00	0,00	0,00	0,00	0,00	
Diciembre/2009	0,00	0,00	0,00	65.771,82	0,00		0,00		0,00	0,00	111.293,36	1,56%	-47.823,55	0,00	0,00	0,00	0,00	0,00	0,00	0,00	
Enero/2010	0,00	0,00	0,00	65.771,82	0,00		0,00		0,00	0,00	111.293,36	1,56%	-47.823,55	0,00	0,00	0,00	0,00	0,00	0,00	0,00	
Febrero/2010	0,00	0,00	0,00	65.771,82	0,00		0,00		0,00	0,00	111.293,36	1,56%	-47.823,55	0,00	0,00	0,00	0,00	0,00	0,00	0,00	
Marzo/2010	0,00	0,00	0,00	65.771,82	0,00		0,00		0,00	0,00	111.293,36	1,56%	-47.823,55	0,00	0,00	0,00	0,00	0,00	0,00	0,00	
Abril/2010	0,00	0,00	0,00	65.771,82	0,00		0,00		0,00	0,00	111.293,36	1,56%	-47.823,55	0,00	0,00	0,00	0,00	0,00	0,00	0,00	
Mayo/2010	0,00	0,00	0,00	65.771,82	0,00		0,00		0,00	0,00	111.293,36	1,56%	-47.823,55	0,00	0,00	0,00	0,00	0,00	0,00	0,00	
Junio/2010	0,00	0,00	0,00	65.771,82	0,00		0,00		0,00	0,00	111.293,36	1,56%	-47.823,55	0,00	0,00	0,00	0,00	0,00	0,00	0,00	
Julio/2010	0,00	0,00	0,00	65.771,82	0,00		0,00		0,00	0,00	111.293,36	1,56%	-47.823,55	0,00	0,00	0,00	0,00	0,00	0,00	0,00	
Agosto/2010	0,00	0,00	0,00	65.771,82	0,00		0,00		0,00	0,00	111.293,36	1,56%	-47.823,55	0,00	0,00	0,00	0,00	0,00	0,00	0,00	
Septiembre/2010	0,00	0,00	0,00	65.771,82	0,00		0,00		0,00	0,00	111.293,36	1,56%	-47.823,55	0,00	0,00	0,00	0,00	0,00	0,00	0,00	
Octubre/2010	0,00	0,00	0,00	65.771,82	0,00		0,00		0,00	0,00	111.293,36	1,56%	-47.823,55	0,00	0,00	0,					

ADMINISTRADORA DE FONDOS DE PENSIONES PLANVITAL S.A.  
NOTAS EXPLICATIVAS A LOS ESTADOS FINANCIEROS  
CONSOLIDADOS

Otros Contratos Vigentes:

Existen otros contratos que están terminados pero no finiquitados. Ellos corresponden a los de la tabla siguiente:

Compañía	Período
Euroamerica Seguros de Vida S.A. (póliza 3)	01/10/2008 - 30/06/2009
Euroamerica Seguros de Vida S.A. (póliza 2)	01/08/2007 - 30/09/2008
Euroamerica Seguros de Vida S.A. (póliza 41) (1)	01/08/2005 - 31/07/2007
ING Seguros de Vida S.A. (póliza 38)	01/08/2003 - 31/07/2005
ING Seguros de Vida S.A. (póliza 38)	01/08/2003 - 31/07/2005
Renta Nac. Cía. De Seg. De Vida (póliza 1155)	01/08/2001 - 31/07/2003
Bice vida (Ex La Construcción) (póliza 28)	01/08/2001 - 31/07/2002
Renta Nac. Cía. De Seg. De Vida (póliza 1154)	01/08/2000 - 31/07/2001
Seguros de Vida SECURITY Previsión S.A.	01/05/2000 - 31/05/2001
Bice vida (La Construcción, Qualitas)	01/03/1998 - 28/02/1999
ING Seguros de Vida S.A. (Aetna, Fomenta)	01/09/1997 - 31/08/1998
Consortio (Consortio, Aporta)	18/05/1997 - 17/05/1998
Bice vida (La Construcción, Qualitas)	01/03/1997 - 28/02/1998
Bice vida (La Construcción, Fomenta)	01/09/1996 - 31/08/1997
ING Seguros de Vida S.A. (Aetna, Futuro)	01/08/1996 - 31/07/1997
ING Seguros de Vida S.A. (Aetna, Armoniza)	03/01/1996 - 28/02/1997
Bice vida (La Construcción, Fomenta)	01/09/1995 - 31/08/1996
Renta Nac. Cía. De Seg. De Vida	01/08/1995 - 31/07/1997
Renta Nac. Cía. De Seg. De Vida	01/08/1995 - 31/07/1997
Bice vida (La Construcción, Aporta)	18/05/1995 - 07/05/1997
ING Seguros de Vida S.A. (Aetna, Previpan)	10/08/1994 - 09/08/1995
Bice vida (La Construcción, Magister)	01/08/1994 - 31/07/1995
Renta Nac. Cía. De Seg. De Vida (Concordia)	01/08/1994 - 31/07/1995
Consortio (Consortio, Qualitas)	31/05/1994 - 31/10/1995
Bice vida (La Construcción, Armoniza)	03/01/1994 - 02/01/1996
Bice vida (La Construcción, Planvital)	01/12/1993 - 01/07/1995
Bice vida (La Construcción, Aporta)	18/11/1993 - 17/05/1995
Renta Nac. Cía. De Seg. De Vida	01/08/1993 - 31/07/1994
Renta Nac. Cía. De Seg. De Vida	01/08/1992 - 31/07/1993
Renta Nac. Cía. De Seg. De Vida	01/08/1990 - 31/07/1992
La Chilena Consolidada	01/07/1989 - 31/07/1990
Security (Previsión, Concordia)	01/01/1989 - 31/12/1990
Renta Nac. Cía. De Seg. De Vida	01/01/1989 - 01/12/1989
Renta Nac. Cía. De Seg. De Vida	01/01/1988 - 01/12/1988

c) Efectos en Resultados

Por concepto de gasto por primas de seguro, la Administradora cargó a resultados operacionales en la cuenta "Primas de Seguro de Invalidez y Supervivencia" (Código 31.11.030) un monto de M\$ 423.395 y M\$ 345.520 al 31 de diciembre de 2011 y 2010, respectivamente.

Composición del gasto anual por prima de seguro de invalidez y supervivencia, desglosado en los siguientes conceptos:

Concepto	Ejercicio		Trimestre	
	Actual M\$	Anterior M\$	Actual M\$	Anterior M\$
Gasto anual por Primas de Seguro de Invalidez y Supervivencia (Código 31.11.030.010)	(33.882)	(48.810)	(5.235)	(7.902)
Ajustes negativos compañías de seguros (Código 31.11.030.020)	(389.513)	(296.710)	60.752	(98.778)
<b>Gasto neto del período (Código 31.11.030)</b>	<b>(423.395)</b>	<b>(345.520)</b>	<b>55.517</b>	<b>(106.680)</b>
Ajustes positivos compañías de seguros (Código 31.11.010.020.040)	229.758	813.052	9.171	289.908
<b>Gasto total del período (neto)</b>	<b>(193.637)</b>	<b>467.532</b>	<b>64.688</b>	<b>183.223</b>

ADMINISTRADORA DE FONDOS DE PENSIONES PLANVITAL S.A.  
NOTAS EXPLICATIVAS A LOS ESTADOS FINANCIEROS  
CONSOLIDADOS

d) Pasivos originados en el tratamiento de la cotización adicional

Obligaciones por Cotizaciones Adicionales

Hasta el ejercicio 1987 la Administradora recaudaba la cotización adicional destinada al financiamiento del sistema de pensiones de invalidez y sobrevivencia. En este proceso se originó un pasivo que asciende a M\$ 28.255 y M\$ 23.632 en el período finalizado el 31 de diciembre de 2011 y 2010, respectivamente. Este monto forma parte del saldo del ítem del pasivo “Recaudación por aclarar” (Código 21.11.040.050).

Desglose del saldo

	<b>31.12.2011</b> M\$	<b>31.12.2010</b> M\$
Cotizaciones Adicionales Rezagadas	17.356	18.645
Cotizaciones por Aclarar	10.899	4.987
<b>Total</b>	<b>28.255</b>	<b>23.632</b>

Los saldos de las cuentas señaladas, se extinguirán, mediante la aclaración de rezagos, la resolución de solicitudes de reclamo según el Compendio de normas del sistema de pensiones (Circular N° 650) de la superintendencia de Pensiones y el proceso de pagos por traspasos de cotización adicional recuperada de rezagos a otras A.F.P. Dado que a contar del 1° de enero de 1988, se exime a la Sociedad Administradora de registrar y controlar la recaudación por cotización adicional, los saldos de estas cuentas no pueden incrementarse, por dicha cotización pasa a formar parte de las cotizaciones que los afiliados enteran al Fondo de Pensiones.

Los saldos de las cuentas “Recaudación por aclarar”, “Recaudación traspasos de otras A.F.P.” y “Otras recaudaciones” corresponde a la recaudación recibida por la sociedad y corresponde a las cotizaciones de los afiliados independientes.

Los saldos de estas cuentas se incrementan debido al mayor número de afiliados con respecto al ejercicio anterior.

Cotizaciones adicionales rezagadas (clasificación como rezago descoordinado según Compendio de normas del sistema de pensiones (Ex Circular N° 1.540, Ex 1.220).

Corresponde a la cotización adicional pagada con anterioridad al 1° de enero de 1988 con un cheque a nombre de la Administradora, erróneamente en la administradora antigua o en la nueva por desajuste en la cronología del traspaso de la cuenta personal.

Análisis comparativo de la evolución de los rezagos

COTIZACIONES ADICIONALES IMPAGAS	<b>31.12.2011</b> M\$	<b>31.12.2010</b> M\$
Saldo Inicial	18.645	19.495
Rezagos Aclarados Enviados a otra AFP	(1.289)	(850)
<b>Saldo Final</b>	<b>17.356</b>	<b>18.645</b>

ADMINISTRADORA DE FONDOS DE PENSIONES PLANVITAL S.A.  
NOTAS EXPLICATIVAS A LOS ESTADOS FINANCIEROS  
CONSOLIDADOS

e) Cuentas y documentos por pagar a compañías de seguros (Código 21.11.040.070 y 22.11.040.020).

Cía. de Seg. De Vida:	31.12.2011		31.12.2010	
	Por Pagar M\$	Vencimiento	Por Pagar M\$	Vencimiento
Euroamérica Cía. (N° 1*)	1.039	20.01.2012	3.647	20.01.2011
Euroamérica Cía. (N° 2*)	18.571	20.01.2012	18.679	20.01.2011
Euroamérica Cía. (N° 3*)	27.553	20.01.2012	49.625	20.01.2011
ING Seguros de Vida S.A. (N° 4*)	139.683	20.01.2012	140.045	20.01.2011
Cía. de Seguros Security (N° 8*)	39.000	20.01.2012	39.000	20.01.2011
Cía. de Seguros Renta Nacional (N° 22*)	7.615	20.01.2012	7.615	20.01.2011
Bíce Vida (Ex. La Construcción) (N° 21)	48.319	20.01.2012	48.319	20.01.2011
Renta Nacional S.A. (N° 5*)	4.877	20.01.2012	4.964	20.01.2011
Renta Nacional S.A. (N° 7*)	49.888	20.01.2012	42.503	20.01.2011
Renta Nacional S.A. (N° 33*)	24	20.01.2012	93	20.01.2011
Bíce Vida Cía De Seguros (N° 12*)	13	20.01.2012	102	20.01.2011
La Chilena Consolidada S.A. (N° 30*)	19.888	20.01.2012	16.526	20.01.2011
Cía. de Seguros Consorcio Nacional (N° 11*)	0	20.01.2012	160	20.01.2011
ING Seguros de Vida S.A. (Aetna) (N° 15*)	18.329	20.01.2012	11.151	20.01.2011
Cía. de Seguros Interamericana	5.682	20.01.2012	4.740	20.01.2011
Cam - Ch - Int. Ohio	3.075	20.01.2012	4.177	20.01.2011
CSV Contrato 2	513	20.01.2012	0	20.01.2011
<b>Total (Código 21.11.040.070)</b>	<b>384.069</b>		<b>391.346</b>	

\*: Corresponden a los números asignados que se muestran en la tabla de la letra h) sección i), de esta misma nota.

f) Activos originados en el sistema de pensiones de invalidez y sobrevivencia

i. Compañías de seguros

Cía de Seguros de Vida <b>Aetna Chile</b>	31.12.2011 M\$	31.12.2010 M\$
- Saldo al cierre del ejercicio anterior	0	517
- Pensiones de Inv. y Supervivencia	0	0
pagadas por cuenta de la Cía. de Seguros	96.894	92.155
- Reembolso efectuados por la Cía. de Seguros	(96.894)	(92.672)
<b>Saldo al cierre del Período (Código 11.11.050.040)</b>	<b>0</b>	<b>0</b>

Cía de Seguros ING ctto.38	31.12.2011 M\$	31.12.2010 M\$
- Saldo al cierre del ejercicio anterior	4.347	82.782
- Pensiones de Inv. y Supervivencia		0
pagadas por cuenta de la Cía. de Seguros	35	1.298
- Reembolso efectuados por la Cía. de Seguros	(916)	(3.739)
- Ajuste de Prima	(3.466)	(75.994)
<b>Saldo al cierre del Período (Código 11.11.050.040)</b>	<b>0</b>	<b>4.347</b>

Seguros de Vida S.A. <b>Euroamérica ctto. 2</b>	31.12.2011 M\$	31.12.2010 M\$
- Saldo al cierre del ejercicio anterior	568	2.430
- Pensiones de Inv. y Supervivencia		0
pagadas por cuenta de la Cía. de Seguros	344.331	521.764
- Reembolso efectuados por la Cía. de Seguros	(315.976)	(523.626)
<b>Saldo al cierre del Período (Código 11.11.050.040)</b>	<b>28.923</b>	<b>568</b>

ADMINISTRADORA DE FONDOS DE PENSIONES PLANVITAL S.A.  
NOTAS EXPLICATIVAS A LOS ESTADOS FINANCIEROS  
CONSOLIDADOS

<b>Seguros de Vida S.A. Euroamérica ctto. 1</b>	<b>31.12.2011 M\$</b>	<b>31.12.2010 M\$</b>
- Saldo al cierre del ejercicio anterior	385.566	260.525
- Pensiones de Inv. y Supervivencia	0	0
pagadas por cuenta de la Cía. de Seguros	11.631	292.433
- Reembolso efectuados por la Cía. de Seguros	(13.934)	(279.524)
- Siniestralidad	(375.852)	112.132
<b>Saldo al cierre del Período (Código 11.11.050.040)</b>	<b>7.411</b>	<b>385.566</b>

<b>ING Seguros de Vida S.A. Magíster 36</b>	<b>31.12.2011 M\$</b>	<b>31.12.2010 M\$</b>
- Saldo al cierre del ejercicio anterior	0	1617
- Pensiones de Inv. y Supervivencia	0	0
pagadas por cuenta de la Cía. de Seguros	0	(1.617)
- Reembolso efectuados por la Cía. de Seguros	0	0
- Siniestralidad	0	0
<b>Saldo al cierre del Período (Código 11.11.050.040)</b>	<b>0</b>	<b>0</b>

<b>Cía de Seguros de Vida La Chilena Consolidada S.A.</b>	<b>31.12.2011 M\$</b>	<b>31.12.2010 M\$</b>
- Saldo al cierre del ejercicio anterior	0	0
- Pensiones de Inv. y Supervivencia	0	0
pagadas por cuenta de la Cía. de Seguros	24.049	26.719
- Reembolso efectuados por la Cía. de Seguros	(18.685)	(26.719)
- Siniestralidad	0	0
<b>Saldo al cierre del Período (Código 11.11.050.040)</b>	<b>5.364</b>	<b>0</b>

<b>Cía de Seguros de Vida Consortio Nacional S.A.</b>	<b>31.12.2011 M\$</b>	<b>31.12.2010 M\$</b>
- Saldo al cierre del ejercicio anterior	8.566	8.569
- Saldo Inicial Fusión	0	0
- Pensiones de Inv. y Supervivencia	0	0
pagadas por cuenta de la Cía. de Seguros	163.083	158.316
- Reembolso efectuados por la Cía. de Seguros	(158.527)	(158.319)
<b>Saldo al cierre del Período (Código 11.11.050.040)</b>	<b>13.122</b>	<b>8.566</b>

<b>Cía de Seguros de Vida La Construcción S.A.</b>	<b>31.12.2011 M\$</b>	<b>31.12.2010 M\$</b>
- Saldo al cierre del ejercicio anterior	0	357
- Saldo Inicial Fusión	0	0
- Pensiones de Inv. y Supervivencia	0	0
pagadas por cuenta de la Cía. de Seguros	0	(357)
- Reembolso efectuados por la Cía. de Seguros	0	0
- Siniestralidad	0	0
<b>Saldo al cierre del Período (Código 11.11.050.040)</b>	<b>0</b>	<b>0</b>

ADMINISTRADORA DE FONDOS DE PENSIONES PLANVITAL S.A.  
NOTAS EXPLICATIVAS A LOS ESTADOS FINANCIEROS  
CONSOLIDADOS

<b>Cía de Seguros de Vida Euroamerica S.A.</b>	<b>31.12.2011 M\$</b>	<b>31.12.2010 M\$</b>
- Saldo al cierre del ejercicio anterior	89.540	88.794
- Saldo Inicial Fusión	0	0
- Pensiones de Inv. y Supervivencia	0	0
pagadas por cuenta de la Cía. de Seguros	567.481	558.996
- Reembolso efectuados por la Cía. de Seguros	(564.773)	(558.250)
- Ajuste de Prima	0	0
<b>Saldo al cierre del Período (Código 11.11.050.040)</b>	<b>92.248</b>	<b>89.540</b>

<b>Cía de Seguros de Vida Interamericana</b>	<b>31.12.2011 M\$</b>	<b>31.12.2010 M\$</b>
- Saldo al cierre del ejercicio anterior	19.390	3.066
- Saldo Inicial Fusión	0	0
- Pensiones de Inv. y Supervivencia	0	0
pagadas por cuenta de la Cía. de Seguros	230.480	225.289
- Reembolso efectuados por la Cía. de Seguros	(249.870)	(208.965)
<b>Saldo al cierre del Período (Código 11.11.050.040)</b>	<b>0</b>	<b>19.390</b>

<b>Cía de Seguros de Vida Renta Nacional</b>	<b>31.12.2011 M\$</b>	<b>31.12.2010 M\$</b>
- Saldo al cierre del ejercicio anterior	0	24.981
- Saldo Inicial Fusión	0	0
- Pensiones de Inv. y Supervivencia	0	0
pagadas por cuenta de la Cía. de Seguros	1.335.728	1.307.306
- Reembolso efectuados por la Cía. de Seguros	(1.332.629)	(1.332.287)
<b>Saldo al cierre del Período (Código 11.11.050.040)</b>	<b>3.099</b>	<b>0</b>

<b>Seguros de Vida S.A. Euroamérica ctto. 3</b>	<b>31.12.2011 M\$</b>	<b>31.12.2010 M\$</b>
- Saldo al cierre del ejercicio anterior	25.940	0
- Pensiones de Inv. y Supervivencia	0	0
pagadas por cuenta de la Cía. de Seguros	62.337	87.123
- Reembolso efectuados por la Cía. de Seguros	(87.923)	(61.183)
- Siniestralidad	8.034	0
<b>Saldo al cierre del Período (Código 11.11.050.040)</b>	<b>8.388</b>	<b>25.940</b>

<b>Seguros de Vida S.A. Cam - Chi - Int - BBVA Mujer</b>	<b>31.12.2011 M\$</b>	<b>31.12.2010 M\$</b>
- Saldo al cierre del ejercicio anterior	0	0
- Pensiones de Inv. y Supervivencia	0	0
pagadas por cuenta de la Cía. de Seguros	36.398	0
- Reembolso efectuados por la Cía. de Seguros	(36.398)	0
- Ajuste de Prima	0	0
<b>Saldo al cierre del Período (Código 11.11.050.040)</b>	<b>0</b>	<b>0</b>



ADMINISTRADORA DE FONDOS DE PENSIONES PLANVITAL S.A.  
NOTAS EXPLICATIVAS A LOS ESTADOS FINANCIEROS  
CONSOLIDADOS

<b>Seguros de Vida S.A.</b>	<b>31.12.2011</b>	<b>31.12.2010</b>
<b>Cam - Chi - Metlife - Ohi Hombre</b>	<b>M\$</b>	<b>M\$</b>
- Saldo al cierre del ejercicio anterior	0	0
- Pensiones de Inv. y Supervivencia	0	0
pagadas por cuenta de la Cía. de Seguros	108.004	0
- Reembolso efectuados por la Cía. de Seguros	(107.325)	0
<b>Saldo al cierre del Período (Código 11.11.050.040)</b>	<b>679</b>	<b>0</b>

<b>Seguros de Vida S.A.</b>	<b>31.12.2011</b>	<b>31.12.2010</b>
<b>CSV Contrato 2</b>	<b>M\$</b>	<b>M\$</b>
- Saldo al cierre del ejercicio anterior	0	0
- Pensiones de Inv. y Supervivencia	0	0
pagadas por cuenta de la Cía. de Seguros	101.492	0
- Reembolso efectuados por la Cía. de Seguros	(101.492)	0
<b>Saldo al cierre del Período (Código 11.11.050.040)</b>	<b>0</b>	<b>0</b>

	<b>31.12.2011</b>	<b>31.12.2010</b>
	<b>M\$</b>	<b>M\$</b>
Total de cuentas por cobrar de las Cías. de Seguros (Código 11.11.050.040)	159.234	533.917
<b>Total</b>	<b>159.234</b>	<b>533.917</b>

ii) En el caso de cuentas por cobrar al Estado:

<b>Desglose Cuentas por cobrar</b>	<b>31.12.2011</b>	<b>31.12.2010</b>
<b>al Estado</b>	<b>M\$</b>	<b>M\$</b>
- Saldo al cierre del ejercicio anterior	224.896	60.308
- Pensiones financiadas por la Garantía		
Estatad, de acuerdo al artículo 73 del		
D.L. 3.500 de 1980.	12.643.389	11.877.783
- Asignaciones familiares financiadas por		
la Administradora.	494.737	548.817
- Pensión Solidaria		4.201.018
- Bonificación salud financiada por la		
Administradora, Ley 20.531 7% de Salud	107.491	
- Reembolso de Garantía Estatal.	(12.696.117)	(11.705.715)
- Reembolso Asignaciones Familiares (menos)	(460.201)	(556.297)
- Reembolso Pensión Solidaria		(4.201.018)
- Reembolso Estado bonificación salud	(49.961)	
<b>Saldo al cierre del (Código 11.11.050.050)</b>	<b>264.234</b>	<b>224.896</b>

ADMINISTRADORA DE FONDOS DE PENSIONES PLANVITAL S.A.  
NOTAS EXPLICATIVAS A LOS ESTADOS FINANCIEROS  
CONSOLIDADOS

g) Provisión por mayor siniestralidad originadas por el seguro de invalidez y sobrevivencia Código  
(21.11.060.010 del ítem 21.11.060).

Nombre Cía. de seguros	Periodo que cubre el contrato (MMAA-MMAA)	Costos por siniestros incurridos por la Cía. de seguros		Pagos realizados a la Cía. de seguros (M\$)		Provision (M\$)	
		Fecha	Monto M\$	A la fecha de la información	A la fecha de cierre del ejercicio	Provisión contabilizada a la fecha de la información entregada por la Cía. de seguros	Total provisión contabilizada a la fecha de cierre del ejercicio actual
Seguros de Vida SECURITY Previsión S.A.	may 00 - may 01	31-Dic-11	2.481.178	2.670.443	2.670.443	0	0
Renta Nac. Cía. De Seg. De Vida (póliza 1154)	ago 00 - jul 01	31-Dic-11	4.352.127	3.509.758	3.509.758	752	752
Bice vida (Ex La Construcción) (póliza 28)	ago 01 - jul 02	31-Dic-11	4.562.517	4.687.921	4.687.921	0	0
Renta Nac. Cía. De Seg. De Vida (póliza 1155)	ago 01 - jul 03	31-Dic-11	10.921.460	9.488.896	9.488.896	5.085	5.085
ING Seguros de Vida S.A. (póliza 38)	ago 03 - jul 05	31-Dic-11	13.498.555	13.622.967	13.622.967	992	992
Euroamerica Seguros de Vida S.A. (póliza 41)	ago 05 - jul 07	31-Dic-11	17.440.284	3.522.041	3.522.041	1.945	1.945
Euroamerica Seguros de Vida S.A. (póliza 2)	ago 07 - sep 08	31-Dic-11	11.020.090	2.193.926	2.193.926	24.634	24.634
Euroamerica Seguros de Vida S.A. (póliza 3)	oct 08 - jun 09	31-Dic-11	7.445.128	5.351.459	5.351.459	0	0
<b>Total provisionado</b>			<b>71.721.339</b>	<b>45.047.411</b>	<b>45.047.411</b>	<b>33.408</b>	<b>33.408</b>

Periodo cubierto:	41 01.08.2005 al 31.07.2007 M\$	2 01.08.2007 al 31.10.2008 M\$	3 01.10.2008 al 30.06.2009 M\$	38 01.08.2003 al 31.07.2005 M\$	28 01.12.1993 al 31.07.1995 M\$	1154 01.08.200 al 31.07.2001 M\$	1155 01.08.2001 al 31.07.2003 M\$	Security 01.05.200 al 31.05.2001 M\$
Provisión Total, Saldo inicial al 01/01/2011	372.616	42.286	(103.961)	162	(0)	(25)	(3.879)	0
Cambios en provisiones	0	0	0	0	0	0	0	0
Provisiones adicionales	0	0	0	0	0	0	0	0
<b>Incremento (Disminución) en provisiones existentes</b>	<b>0</b>	<b>0</b>	<b>0</b>	<b>0</b>	<b>0</b>	<b>0</b>	<b>0</b>	<b>0</b>
(-) Prima provisoria Pagada, total	(3.931)	8.290	14.853	0	0	1.290	3.497	0
(+) Siniestralidad, Total	0	0	0	0	0	0	0	0
Reservas Técnicas, Total	(1.273.197)	(3.366.268)	(174.988)	780	0	0	0	0
Aportes Adicionales Pagados	1.104.788	3.234.326	247.775	0	0	0	0	0
Pensiones Transitorias Pagadas	13.035	299.370	69.853	0	0	0	0	0
Contribuciones Pagadas	0	0	0	189	0	0	0	0
Ajuste Siniestralidad	(150.627)	(158.198)	(134.918)	0	0	0	0	0
(-) Premios Pagados, Total	(525.188)	183.829	239.824	3.624	0	0	0	0
Provisión utilizada	0	0	0	0	0	0	0	0
Reversión de Provisión No utilizada	0	0	0	0	0	0	0	0
Incremento por ajuste del valor del dinero en el tiempo	0	0	0	0	0	0	0	0
Incremento (Disminución) de Cambio en tasa de Descuento	0	0	0	0	0	0	0	0
Otro incremento (Disminución)	0	0	0	0	0	0	0	0
Cambios en Provisiones, Total	0	0	0	0	0	0	0	0
<b>Provisión Total, Saldo Final al 31/12/2011</b>	<b>(1.945)</b>	<b>(24.634)</b>	<b>8.034</b>	<b>(992)</b>	<b>(0)</b>	<b>(752)</b>	<b>(5.085)</b>	<b>0</b>

**Cuadro Conciliatorio Al 31 de Diciembre de 2011**

Nombre Cía. de Seguros	Período que cubre el contrato (MMAA-MMAA)	Provisión contabilizada a la fecha de la información entregada por la Cía. de seguros		Valor UF	Provisión (M\$)
		Fecha	Monto en UF. Según Balances Cía. de Seguros		
Renta Nac. Cía. de Seg. de Vida (póliza 1154)	0800-0701	31/12/2011	33,72	22.294,03	752
Renta Nac. Cía. de Seg. de Vida (póliza 1155)	0801-0703	31/12/2011	228,08	22.294,03	5.085
Euroamérica Seguros de Vida (póliza 2)	0807-1008	31/12/2011	1.104,95	22.294,03	24.634
Euroamerica Seguros de Vida S.A. (póliza 41)	0805-0707	31/12/2011	87,26	22.294,03	1.945
ING Seguros de Vida S.A. (póliza 38)	0803-0705	31/12/2011	44,49	22.294,03	992
<b>Total provisionado</b>			<b>1.498,50</b>		<b>33.408</b>

ADMINISTRADORA DE FONDOS DE PENSIONES PLANVITAL S.A.  
NOTAS EXPLICATIVAS A LOS ESTADOS FINANCIEROS  
CONSOLIDADOS

h) Detalle según los contratos de Seguros de Invalidez y Sobrevivencia

i) Numeración de contratos

**CONTRATOS TERMINADOS NO FINIQUITADOS**

Contrato N°	Nombre de la compañía de seguros	Período que cubre el contrato	Subperíodo que cubre el contrato
1	Euroamerica Seguros de Vida S.A. (póliza 3)	01/10/2008 - 30/06/2009	01/10/2008 - 30/06/2009
2	Euroamerica Seguros de Vida S.A. (póliza 2)	01/08/2007 - 30/09/2008	01/08/2007 - 30/09/2008
3	Euroamerica Seguros de Vida S.A. (póliza 41) (1)	01/08/2005 - 31/07/2007	01/08/2005 - 31/07/2007
4	ING Seguros de Vida S.A. (póliza 38)	01/08/2003 - 31/07/2005	01/08/2003 - 15/03/2004
4	ING Seguros de Vida S.A. (póliza 38)	01/08/2003 - 31/07/2005	16/03/2004 - 31/07/2005
5	Renta Nac. Cía. De Seg. De Vida (póliza 1155)	01/08/2001 - 31/07/2003	01/08/2001 - 31/07/2003
6	Bice vida (Ex La Construcción) (póliza 28)	01/08/2001 - 31/07/2002	01/08/2001 - 31/07/2002
7	Renta Nac. Cía. De Seg. De Vida (póliza 1154)	01/08/2000 - 31/07/2001	01/08/2000 - 31/07/2001
8	Seguros de Vida SECURITY Previsión S.A.	01/05/2000 - 31/05/2001	01/05/2000 - 31/05/2001
9	Bice vida (La Construcción, Qualitas)	01/03/1998 - 28/02/1999	01/03/1998 - 28/02/1999
10	ING Seguros de Vida S.A. (Aetna, Fomenta)	01/09/1997 - 31/08/1998	01/09/1997 - 31/08/1998
11	Consorcio (Consorcio, Aporta)	18/05/1997 - 17/05/1998	18/05/1997 - 17/05/1998
12	Bice vida (La Construcción, Qualitas)	01/03/1997 - 28/02/1998	01/03/1997 - 28/02/1998
13	Bice vida (La Construcción, Fomenta)	01/09/1996 - 31/08/1997	01/09/1996 - 31/08/1997
14	ING Seguros de Vida S.A. (Aetna, Futuro)	01/08/1996 - 31/07/1997	01/08/1996 - 31/07/1997
15	ING Seguros de Vida S.A. (Aetna, Armoniza)	03/01/1996 - 28/02/1997	03/01/1996 - 28/02/1997
16	Bice vida (La Construcción, Fomenta)	01/09/1995 - 31/08/1996	01/09/1995 - 31/08/1996
17	Renta Nac. Cía. De Seg. De Vida	01/08/1995 - 31/07/1997	01/08/1995 - 28/02/1996
18	Renta Nac. Cía. De Seg. De Vida	01/08/1995 - 31/07/1997	01/03/1996 - 31/07/1997
19	Bice vida (La Construcción, Aporta)	18/05/1995 - 07/05/1997	18/05/1995 - 07/05/1997
20	ING Seguros de Vida S.A. (Aetna, Previpan)	10/08/1994 - 09/08/1995	10/08/1994 - 09/08/1995
21	Bice vida (La Construcción, Magister)	01/08/1994 - 31/07/1995	01/08/1994 - 31/07/1995
22	Renta Nac. Cía. De Seg. De Vida (Concordia)	01/08/1994 - 31/07/1995	01/08/1994 - 31/07/1995
23	Consorcio (Consorcio, Qualitas)	31/05/1994 - 31/10/1995	31/05/1994 - 31/10/1995
24	Bice vida (La Construcción, Armoniza)	03/01/1994 - 02/01/1996	03/01/1994 - 02/01/1996
25	Bice vida (La Construcción, Planvital)	01/12/1993 - 01/07/1995	18/11/1993 - 17/05/1995
26	Bice vida (La Construcción, Aporta)	18/11/1993 - 17/05/1995	18/11/1993 - 17/05/1995
27	Renta Nac. Cía. De Seg. De Vida	01/08/1993 - 31/07/1994	01/08/1993 - 31/07/1994
28	Renta Nac. Cía. De Seg. De Vida	01/08/1992 - 31/07/1993	01/08/1992 - 31/07/1993
29	Renta Nac. Cía. De Seg. De Vida	01/08/1990 - 31/07/1992	01/08/1990 - 31/07/1992
30	La Chilena Consolidada	01/07/1989 - 31/07/1990	01/07/1999 - 31/07/1990
31	Security (Previsión, Concordia)	01/01/1989 - 31/12/1990	01/01/1989 - 31/12/1990
32	Renta Nac. Cía. De Seg. De Vida	01/01/1989 - 01/12/1989	01/01/1989 - 01/12/1989
33	Renta Nac. Cía. De Seg. De Vida	01/01/1988 - 01/12/1988	01/01/1988 - 01/12/1988

(1) Contrato 41 fue cedido por ING Seguros de Vida S.A a Euroamerica Seguros de Vida S.A. con fecha 15 de febrero de 2007.

ADMINISTRADORA DE FONDOS DE PENSIONES PLANVITAL S.A.  
NOTAS EXPLICATIVAS A LOS ESTADOS FINANCIEROS  
CONSOLIDADOS

ii) *Detalle de los costos del seguro por concepto de invalidez*

Contrato N°	Costos por siniestros incurridos por la Cía. de seguros Ejercicio actual 31-12-2011						Costos por siniestros incurridos por la Cía. de seguros Ejercicio anterior 31-12-2010					
	Pensiones transitorias		Aporte adicional		Contribuciones		Pensiones transitorias		Aporte adicional		Contribuciones	
	N°	M\$	N°	M\$	N°	M\$	N°	M\$	N°	M\$	N°	M\$
1	574	69.853	7	212.977	-	-	488	69.761	78	1.580.595	-	-
2	2.163	299.370	143	3.173.754	-	-	3.514	545.229	15	212.342	-	-
3	78	13.035	61	1.036.299	-	-	1.759	280.485	226	4.514.460	-	-
4	-	-	-	-	-	-	-	(60)	13	217.951	-	-
5	-	-	-	-	-	-	-	-	-	-	-	-
6	-	-	-	-	-	-	-	-	-	-	-	-
7	-	-	-	-	-	-	-	-	-	-	-	-
8	-	-	-	-	-	-	-	-	-	-	-	-
	2.815	382.258	211	4.423.030	-	-	5.761	895.415	332	6.525.348	-	-

iii) *Detalle de los costos del seguro por concepto de sobrevivencia*

Contrato N°	Costos por siniestros incurridos por la Cía. de seguros Ejercicio actual 31-12-2011						Costos por siniestros incurridos por la Cía. de seguros Ejercicio anterior 31-12-2010					
	Pensiones transitorias		Aporte adicional		Contribuciones		Pensiones transitorias		Aporte adicional		Contribuciones	
	N°	M\$	N°	M\$	N°	M\$	N°	M\$	N°	M\$	N°	M\$
1	-	-	4	34.799	-	-	-	-	32	183.417	-	-
2	-	-	7	60.572	-	-	-	-	33	252.322	-	-
3	-	-	3	68.489	-	-	-	-	8	24.610	-	-
4	-	-	-	-	-	-	-	-	-	-	-	-
5	-	-	-	-	-	-	-	-	-	-	-	-
6	-	-	-	-	-	-	-	-	-	-	-	-
7	-	-	-	-	-	-	-	-	-	-	-	-
8	-	-	-	-	-	-	-	-	-	-	-	-
	-	-	14	163.860	-	-	-	-	73	460.349	-	-

ADMINISTRADORA DE FONDOS DE PENSIONES PLANVITAL S.A.  
NOTAS EXPLICATIVAS A LOS ESTADOS FINANCIEROS  
CONSOLIDADOS

iv) Detalle de Ingresos Financieros del Seguro de Invalidez y Supervivencia.

Al 31 de diciembre de 2011 y 2010, esta Administradora no mantiene contratos que incluyan cláusulas por ingresos financieros.

v) Detalle de los ajustes del seguro de invalidez y supervivencia efectuados

AI 31/12/2011							
Fecha de cálculo del ajuste	Contrato N°	Ajuste pagado M\$	Ajuste por ingreso financiero pendiente de pago M\$	Costo acumulado M\$	Siniestralidad total acumulada M\$	Prima fija + Prima provisoria acumulada M\$	Ingresos financieros acumulados M\$
Dic-11	1	1.124.769	-	6.452.562	7.445.128	6.476.228	-
Dic-11	2	4.499.973	-	8.551.851	11.020.090	6.693.900	-
Dic-11	3	7.002.834	-	17.394.894	17.440.284	10.524.874	-
Dic-11	4	-	5.233.179	-	13.489.972	13.498.555	8.389.788
Dic-11	5	-	2.843.081	-	10.921.460	10.921.460	6.645.815
Dic-11	6	-	2.571.312	-	4.562.517	4.562.517	2.116.608
Dic-11	7	-	485.848	-	4.352.127	4.352.127	3.023.910
Dic-11	8	-	1.066.180	-	2.481.178	2.481.178	1.604.263

AI 31/12/2010							
Fecha de cálculo del ajuste	Contrato N°	Ajuste pagado M\$	Ajuste por ingreso financiero pendiente de pago M\$	Costo acumulado M\$	Siniestralidad total acumulada M\$	Prima fija + Prima provisoria acumulada M\$	Ingresos financieros acumulados M\$
Dic-10	1	884.945	-	6.134.934	7.302.488	6.461.375	-
Dic-10	2	4.316.144	-	5.018.155	10.852.663	6.685.610	-
Dic-10	3	7.543.823	-	16.277.070	17.595.657	10.520.192	-
Dic-10	4	-	5.236.803	-	13.489.783	13.497.586	8.389.788
Dic-10	5	-	2.843.081	-	10.921.460	10.921.460	6.642.851
Dic-10	6	-	2.571.312	-	4.562.517	4.562.517	2.116.608
Dic-10	7	-	485.848	-	4.352.127	4.352.127	3.022.620
Dic-10	8	-	1.066.180	-	2.481.178	2.481.178	1.604.263

ADMINISTRADORA DE FONDOS DE PENSIONES PLANVITAL S.A.  
NOTAS EXPLICATIVAS A LOS ESTADOS FINANCIEROS  
CONSOLIDADOS

**NOTA 13. INSTRUMENTOS FINANCIEROS**

a. Políticas contables

a.1 Política de instrumentos de cobertura

La Sociedad no utiliza instrumentos de cobertura para flujo de efectivo y para valor razonable.

a.2 Política de deudores comerciales y otras cuentas por cobrar

La Sociedad valoriza estos activos financieros:

Deudores comerciales no presenta la Sociedad, en consideración a que los ingresos se reconocen de acuerdo a base percibida.

Los anticipos y préstamos al personal se reconocen en base histórica, con reajustes según sea el caso, los anticipos se descuentan en liquidación del mes en que se otorgó.

La administración de la Sociedad ha efectuado las provisiones de deudas incobrables, para todos aquellos casos que estima de dudosa recuperabilidad,

a.3 Política de efectivo y equivalentes al efectivo

El Efectivo y Equivalente al Efectivo corresponde a los saldos de dinero mantenido en Caja y en Cuentas corrientes bancarias, y otras inversiones líquidas con vencimiento a menos de 90 días.

El Efectivo en caja y Cuentas corrientes bancarias son recursos disponibles y su valor libro es igual al valor razonable.

a.4. Política de instrumentos financieros

a.4.1 Política de activos financieros

Activos financieros a valor razonable con cambios en resultados

Las inversiones en fondos mutuos, se presentan valorizados de acuerdo a lo estipulado en la Circular N°1557, de la Superintendencia de Pensiones, el cual es consistente con su valor razonable. Las colocaciones se realizan siguiendo parámetros de riesgo de contraparte que ha autorizado La administración de AFP Planvital S.A. En la medida que estos parámetros se cumplan, se determina la contraparte utilizando criterios de diversificación y de rentabilidad.

Las inversiones adquiridas principalmente con el fin de generar un beneficio en función de la tasa de interés y de las fluctuaciones a corto plazo en el precio se valorizan a su valor razonable y las fluctuaciones de ese valor se registran con efecto en resultados. Se presentan como activo corriente si su vencimiento es inferior a 12 meses a contar de la fecha del estado de situación financiera.

El Encaje que mantiene la Administradora en los Fondos de Pensiones que administra, es valorado multiplicando el número de cuotas mantenidas por la Administradora en los Fondos de Pensiones, por el valor de cierre de éstas del día en que corresponda la información. El valor de las cuotas del fondo de pensiones se determina en base a lo especificado en la Circular N° 1557 de la Superintendencia de Pensiones, el resultante de esta valorización es equivalente a su valor razonable.

Mantener el encaje es una exigencia por parte de la Superintendencia de Pensiones, para garantizar la rentabilidad mínima de los Fondos de Pensiones según el artículo 37 del D.L. 3.500 de 1980, en conformidad con el artículo N° 40 del mismo cuerpo legal.

Estos instrumentos (Encaje) no son transables en el mercado financieros, pero la base sobre la cual se determina el valor de las cuotas del fondo de pensiones, se efectúa sobre instrumentos con mercados activos, que permiten una valorización a valor razonable de estos. En consideración a que dichos instrumentos no son transables, pero si son activos financieros con valorización de mercado, las variaciones en sus valores justos son reconocidas en resultados, pero clasificadas como activos no corrientes según lo que establece el Compendio de normas del sistema de pensiones (Ex Circular N° 1634).

ADMINISTRADORA DE FONDOS DE PENSIONES PLANVITAL S.A.  
NOTAS EXPLICATIVAS A LOS ESTADOS FINANCIEROS  
CONSOLIDADOS

a.4.2 Otras políticas

Los ingresos y gastos resultantes de activos y pasivos financieros son registrados sobre base devengada en los resultados del periodo en los cuales se devengan.

La naturaleza de activos financieros o instrumentos financieros designados al valor razonable con cambios en resultados, corresponde principalmente a inversiones en fondos mutuos y encaje.

Los criterios para designar los activos financieros como valor razonable a través de resultados son principalmente en función a que existe la intención de liquidarlos en plazos inferiores a un año y poseen un mercado activo que proporciona el valor razonable de estos (excepto el encaje, en el cual no existe la intencionalidad de enajenarlos).

b. Informaciones a revelar sobre instrumentos financieros.

b.1 Total activos financieros.

	31-12-2011 M\$	31-12-2010 M\$
Total activos financieros designados como a valor razonable con cambios en resultados.	4.652.708	4.415.384
Total activos financieros mantenidos para negociar.	0	0
Total inversiones mantenidas hasta el vencimiento.	711.655	639.976
Total préstamos y cuentas por cobrar.	777.535	1.305.255
Total activos financieros disponibles para la venta.	0	0

b.2 Total pasivos financieros.

	31-12-2011 M\$	31-12-2010 M\$
Total pasivos financieros designados como al valor razonable con cambios en resultados.	0	0
Total pasivos financieros mantenidos para negociar.	0	0
Total pasivos financieros medidos al costo amortizado.	1.302.882	496.234

b.3 Informaciones a revelar sobre riesgos que surgen de los instrumentos financieros

b.3.1 Tipo de Riesgo de los instrumentos financieros

Tipo de Riesgo (crédito, liquidez y mercado)

La ley, exige que la Administradora deba mantener por concepto de encaje, el 1% del valor de los Fondos de Pensiones Administrados, el cual se invertirá en cuotas del respectivo fondo. De esta forma, el encaje se ve afectado por los mismos riesgos a los que están expuestos los instrumentos financieros en que se invierte.

Es posible identificar los siguientes tipos de Riesgos:

- a) Riesgos Financieros: Crédito, Liquidez, Mercado y Diversificación.
- b) Riesgos Operativos: Organizacional, Recursos Humanos, Procedimientos, Sistema de información y control, Eventos externos.
- c) Riesgos Legales: Contraparte y Normativa.

Riesgos Financieros

**Crédito:** corresponde al riesgo potencial de pérdida para el inversionista en caso que un emisor o contraparte no de cumplimiento total o parcial de sus obligaciones y/o compromisos en los términos y plazos pactados, como consecuencia del empeoramiento de su solvencia o calidad crediticia.

Liquidez:

Corresponde al riesgo potencial de pérdida para el inversionista en caso de que para cumplir obligaciones y/o compromisos, transe la venta anticipada o forzosa de un activo, a descuentos inusuales o con castigos en el precio de venta y que esta transacción no pueda realizarse a los precios vigentes, debido a que no hay suficiente actividad en el mercado (volúmenes transados y liquidez en el mercado) de ese instrumento que permita enajenar oportunamente dicha posición, establecer una posición contraria equivalente y ejecutar la decisión de inversión en un tiempo razonable. Además, se incluye el riesgo relativo al financiamiento oportuno de compromisos de los fondos de Pensiones.

ADMINISTRADORA DE FONDOS DE PENSIONES PLANVITAL S.A.  
NOTAS EXPLICATIVAS A LOS ESTADOS FINANCIEROS  
CONSOLIDADOS

Mercado:

Corresponde al riesgo potencial de pérdida para el inversionista, en términos relativos, por fluctuaciones en la valorización de la cartera de inversiones, surgidos como consecuencia de la volatilidad en los retornos de los activos financieros (por variaciones en las tasas de interés, modificaciones en los precios de los activos y/o variaciones en el tipo de cambio) y su correlación.

Diversificación:

Corresponde al riesgo potencial de una distribución de activos o instrumentos financieros en distintos sectores económicos.

Organizacional:

Corresponde al riesgo potencial de pérdida para el inversionista como consecuencia de una inadecuada estructura organizacional en el proceso de inversiones, lo cual pudiera generar descoordinaciones en los diversos procesos y conducir a errores y/o irregularidades, ya sea por superposición de funciones como por falta de segregación en ellas.

Recursos Humanos:

Corresponde al riesgo potencial de pérdida para el inversionista por no contar, la Administradora, con el personal idóneo, tanto en conocimientos como en capacidades, en cada una de las distintas áreas que participan en el proceso de inversión, incrementándose la probabilidad de ocurrencia de errores humanos.

Procedimientos:

Corresponde al riesgo potencial de pérdida para el inversionista por no contar, la Administradora, con los métodos o sistema estructurado que permitan ejecutar cada una de las actividades administrativas asociadas a las inversiones y que mitiguen la ocurrencia de errores o irregularidades administrativas que contravengan, ya sea las normas establecidas por SP como las normativas internas de la Administradora y otras instituciones, como por ejemplo el Banco Central de Chile.

Sistemas de Información y Control:

Corresponde al riesgo potencial de pérdida para el inversionista por no contar, la Administradora, con los sistemas adecuados y oportunos de información y control que mitiguen la ocurrencia de errores o irregularidades de control, ya sea en la seguridad de los datos relacionados con las inversiones, como en lo referido al acceso permanente a las herramientas informáticas involucradas.

Eventos Externos:

Corresponde al riesgo potencial de pérdida para el inversionista por la ocurrencia de eventos externos a la Administradora, que impidan o retarden el adecuado desarrollo del proceso de inversión, tales como: ausencia de servicio telefónico, inaccesibilidad a Internet, fallas en el suministro eléctrico u otros.

Contraparte:

Corresponde al riesgo potencial de pérdida para el inversionista en caso de incumplimiento contractual de la contraparte, como en el caso de emisores que no posean las atribuciones legales para realizar una operación, o que ante la ocurrencia de pérdidas las cámaras de compensación no las reconozcan.

Normativa:

Corresponde al riesgo potencial de pérdida para el inversionista por la trasgresión o inobservancia de leyes, circulares, oficios, reglas, regulaciones, políticas internas, procedimientos y códigos de conducta.



ADMINISTRADORA DE FONDOS DE PENSIONES PLANVITAL S.A.  
NOTAS EXPLICATIVAS A LOS ESTADOS FINANCIEROS  
CONSOLIDADOS

Los Fondos de Pensiones están principalmente expuestos a Riesgos Financieros, sin perjuicio de que el Riesgo de cada Fondo de Pensiones, se mide considerando todos los instrumentos financieros que lo componen y la correlación existente entre ellos. La Administradora cuenta con una herramienta denominada “Tracking Error Incremental”, la cual permite identificar el aporte de las distintas clases de activos (incluso a nivel de instrumento particular), al Tracking Error total de la cartera. Evidentemente, cada nuevo instrumento que se agregue, tendrá un impacto en el Riesgo Total.

La Administradora, cuenta con una Política de Inversiones y Solución de Conflictos de Interés aprobada por el Directorio, la cual consta de un capítulo especial respecto a la Administración de Riesgos, donde es posible identificar límites de Tracking Error, de Volatilidad y Posiciones máximas en el portafolio para instrumentos con determinada clasificación de Riesgo. Asimismo, se establecen restricciones en términos de contraparte y lineamientos generales para mitigar estos Riesgos.

Adicionalmente, se cuenta un manual de procedimientos para la Administración de Riesgos en las inversiones, el cual identifica los Riesgos respectivos y determina procedimientos específicos para controlarlos y aminorarlos.

La medición de Riesgo, se realiza con una periodicidad diaria, observando los siguientes indicadores:

- a) Tracking Error.
- b) Var 95
- c) Var 99
- d) Volatilidad

Explicación de cualquier cambio habido en la exposición al Riesgo, y en los objetivos, procesos y Políticas para la gestión del Riesgo del periodo precedente.

La exposición al Riesgo cambia en forma permanente, explicado principalmente por las variables de mercado, entre las cuales podemos identificar movimiento de tasa de interés, mercados bursátiles, tipo de cambio y aspectos macroeconómicos que afecten el entorno global.

Los objetivos, procesos y Políticas para la gestión del Riesgo, no se han modificado en lo esencial, sino que se ha intensificado el monitoreo y reportes.

ADMINISTRADORA DE FONDOS DE PENSIONES PLANVITAL S.A.  
NOTAS EXPLICATIVAS A LOS ESTADOS FINANCIEROS  
CONSOLIDADOS

**NOTA 14. ARRENDAMIENTOS (IAS 17)**

14.1 Arrendamientos financieros

a. Valor Libro (Códigos 12.11.090.090)

Clase de Activo	Valor Libro Neto 31.12.2011 M\$	Valor Libro Neto 31.12.2010 M\$
Edificio Tenderini 127	1.292.551	0
<b>Total</b>	<b>1.292.551</b>	<b>0</b>

b. Conciliación entre el monto total y valor actual:

Nombre Acreedor	Total pagos minimos futuros UF	Total pagos minimos futuros M\$	Valor Actual 31.12.2011 M\$
Banco Scotiabank Chile	58.440,87	1.302.882	1.302.882
<b>Total</b>	<b>58.440,87</b>	<b>1.302.882</b>	<b>1.302.882</b>

Nombre Acreedor	Total pagos minimos futuros UF	Total pagos minimos futuros M\$	Valor Actual 31.12.2010 M\$
Banco Scotiabank Chile	0,00	0	0
<b>Total</b>	<b>0,00</b>	<b>0</b>	<b>0</b>

Nombre Acreedor	Moneda	Tasa efectiva	31.12.2011			
			Corriente	No Corriente		
			Hasta 1 año M\$	Mas de 1 año hasta 5 años M\$	Mas de 5 años M\$	Total M\$
Banco Scotiabank Chile	Pesos	5,15%	62.067	282.789	958.026	1.302.882

Nombre Acreedor	Moneda	Tasa efectiva	31.12.2010			
			Corriente	No Corriente		
			Hasta 1 año M\$	Mas de 1 año hasta 5 años M\$	Mas de 5 años M\$	Total M\$
Banco Scotiabank Chile	Pesos	0,00%	0	0	0	0

**- Leasing Banco Scotiabank Chile**

- Descripción bien arrendado: Edificio construido en Tenderini 127. comuna de Santiago, Región Metropolitana.
- Arrendamiento: Las rentas de arrendamiento son de UF 477,50, pagadas mensualmente a contar desde junio 2011.
- Duración del contrato: 180 meses

ADMINISTRADORA DE FONDOS DE PENSIONES PLANVITAL S.A.  
NOTAS EXPLICATIVAS A LOS ESTADOS FINANCIEROS  
CONSOLIDADOS

- Al término del contrato: Una vez cumplido el plazo de los 180 meses, se podrá:
  - i. Devolver el inmueble arrendado a la arrendadora dentro de los 5 días hábiles siguientes al vencimiento del contrato, en perfecto estado de mantenimiento y funcionamiento.
  - ii. Celebrar un nuevo contrato de arrendamiento, de acuerdo a las estipulaciones que oportunamente acuerde el Banco Scotiabank Chile, siempre y cuando la arrendataria haya dado íntegro y oportuno cumplimiento a las obligaciones emanadas del contrato que termina.
  - iii. Comprar el inmueble arrendado, siendo el precio de compraventa el equivalente a la última renta mensual estipulada, que se debe pagar dentro de los 10 días siguientes al vencimiento de la cuota 180.
- Acuerdos significativos: Se podrá adquirir anticipadamente el bien arrendado, solo a partir del mes 60, en cuyo caso el precio de compraventa será la suma de las rentas pendientes, más el precio de la opción de compra.

Las mejoras de cualquier naturaleza que se introduzcan al bien arrendado, pertenecerán al Banco Scotiabank Chile, pudiendo la arrendataria sacar las incorporaciones, siempre y cuando no causare detrimento al inmueble arrendado.

La arrendataria requerirá consentimiento previo de la arrendadora en:

- i. Introducirle modificaciones, mejoras o alteraciones
- ii. Constituir cualquier derecho sobre el bien a favor de terceros y ceder los derechos.
- iii. En caso de subarrendar se debe indicar la individualización del subarrendatario al Banco Scotiabank Chile.

ADMINISTRADORA DE FONDOS DE PENSIONES PLANVITAL S.A.  
NOTAS EXPLICATIVAS A LOS ESTADOS FINANCIEROS  
CONSOLIDADOS

**NOTA 15. PROPIEDADES, PLANTAS Y EQUIPOS (CÓDIGO 12.11.100) (IAS 16)**

Los bienes del activo fijo físico han sido valorizados a su costo de adquisición (según NIC N° 16), excluyendo los costos de mantención periódica, menos depreciación acumulada y deterioros acumulados. Tal costo incluye el costo de reemplazar parte del activo fijo cuando estos son incurridos, si se cumplen los criterios de reconocimiento, el activo fijo se deprecia linealmente durante su vida útil económica.

Los valores residuales de los activos, las vidas útiles y los métodos de depreciación son revisados y ajustados si corresponden, al cierre de cada estado financiero.

15.1 Políticas contables para propiedades, plantas y equipos

Los terrenos, edificios, plantas y equipos y equipamiento de tecnología de la información se presentan valorizados a su valor de adquisición corregido monetariamente hasta el 31 de diciembre de 2008, en forma posterior y de acuerdo a la normativa IFRS se ha descontinuado la aplicación de esta revalorización.

Las depreciaciones se determinaron sobre la base del método lineal, conforme a los años de vida útil de los respectivos bienes, excepto los valores de terrenos, los cuales no se deprecian.

15.2 Vidas útiles estimadas o tasas de depreciación para propiedades, planta y equipo.

La Administradora deberá revelar las vidas útiles o los porcentajes de depreciación utilizados para:

Las vidas útiles asignadas a cada tipo de activos son los siguientes:

- |  |                |
|--|----------------|
| • Edificios.                                     | 120 años       |
| • Terrenos                                       | no se deprecia |
| • Plantas y equipos.                             | 10 años        |
| • Equipamiento de tecnologías de la información. | 3 años         |

ADMINISTRADORA DE FONDOS DE PENSIONES PLANVITAL S.A.  
NOTAS EXPLICATIVAS A LOS ESTADOS FINANCIEROS  
CONSOLIDADOS

Composición

Al 31 de diciembre de 2011 y 31 de diciembre de 2010 es el siguiente:

Año 2011

Concepto	Activo Bruto M\$	Depreciación Acumulada M\$	Activo Neto M\$
Terrenos	6.549	0	6.549
Edificios	42.575	(19.693)	22.882
Planta y Equipos	469.016	(346.688)	122.328
Equipamiento de tecnologías de la información	521.557	(477.359)	44.198
Instalaciones fijas y accesorios	11.978	0	11.978
Otras propiedades planta y equipos (Leasing)	1.307.074	(14.523)	1.292.551
<b>Totales</b>	<b>2.358.749</b>	<b>(858.263)</b>	<b>1.500.486</b>

Año 2010

Concepto	Activo Bruto M\$	Depreciación Acumulada M\$	Activo Neto M\$
Terrenos	6.549	0	6.549
Edificios	42.577	(19.075)	23.502
Planta y Equipos	407.927	(274.948)	132.979
Equipamiento de tecnologías de la información	486.271	(423.195)	63.076
Instalaciones fijas y accesorios	11.978	0	11.978
<b>Totales</b>	<b>955.302</b>	<b>(717.218)</b>	<b>238.084</b>

15.3 Otra información:

En función al giro de la Sociedad, esta no ha constituido provisiones por desmantelaciones, retiro o rehabilitación de propiedad, planta y equipos.

ADMINISTRADORA DE FONDOS DE PENSIONES PLANVITAL S.A.  
NOTAS EXPLICATIVAS A LOS ESTADOS FINANCIEROS  
CONSOLIDADOS

15.4 Conciliación de cambios en propiedades, plantas y equipos, por clases

Movimientos en propiedades, planta y equipo.

Conciliación de cambios en propiedades, plantas y equipos, por clases del ejercicio actual (31-12-2011)

		Construcción en curso	Terrenos	Edificios, neto	Planta y equipos, neto	Equipamiento de tecnologías de la información, neto	Instalaciones fijas y accesorios, neto	Vehículos de motor, neto	Mejoras de bienes arrendados, neto	Otras propiedades, planta y equipo, neto	Propiedades, planta y equipo, neto	
Saldo inicial 01.01.2011		0	6.549	23.500	132.979	63.078	11.978	0	0	0	238.084	
Cambios	Adiciones	0	0	0	61.087	35.284	0	0	0	1.307.074	1.403.445	
	Adquisiciones mediante combinaciones de negocios	0	0	0	0	0	0	0	0	0	0	
	Desapropiaciones mantenidos para la venta	0	0	0	0	0	0	0	0	0	0	
	Transferencias a (desde) propiedades de inversión		0	0							0	
	Desapropiaciones mediante Enajenación de Negocios	0	0	0	0	0	0	0	0	0	0	
	Retiros		0	0	0	0	0	0	0	0	0	
	Gasto por depreciación			(618)	(71.738)	(54.164)	0	0	0	(14.523)	(141.043)	
	Incrementos (disminución) por revalorización y por pérdidas por deterioro del valor (reversiones) reconocido en el patrimonio neto (1)	Incremento (Disminución) por revalorización reconocido en patrimonio neto		0	0	0	0	0	0	0	0	0
		Pérdida por deterioro reconocida en el patrimonio neto		0	0	0	0	0	0	0	0	0
		Reversiones de deterioro de valor reconocidas en el patrimonio neto		0	0	0	0	0	0	0	0	0
		Total (1)		0	0	0	0	0	0	0	0	0
	Incremento (disminución) por revalorización reconocido en el estado de resultados		0	0	0	0	0	0	0	0	0	
	Pérdida por deterioro reconocida en el estado de resultados	0	0	0	0	0	0	0	0	0	0	
	Reversiones de deterioro de valor reconocidas en el estado de resultados	0	0	0	0	0	0	0	0	0	0	
	Incremento (disminución) en el cambio de moneda extranjera	0	0	0	0	0	0	0	0	0	0	
Otros incrementos (disminución)	0	0	0	0	0	0	0	0	0	0		
Total cambios	0	0	(618)	(10.651)	(18.880)	0	0	0	0	1.292.551	1.262.402	
Saldo final 31.12.2011		0	6.549	22.882	122.328	44.198	11.978	0	0	1.292.551	1.500.486	

ADMINISTRADORA DE FONDOS DE PENSIONES PLANVITAL S.A.  
NOTAS EXPLICATIVAS A LOS ESTADOS FINANCIEROS  
CONSOLIDADOS

15.4 Conciliación de cambios en propiedades, plantas y equipos, por clases

Movimientos en propiedades, planta y equipo.

Conciliación de cambios en propiedades, plantas y equipos, por clases del ejercicio anterior (31-12-2010)

		Construcción en curso			Planta y equipos, neto	Equipamiento de tecnologías de la información, neto	Instalaciones fijas y accesorios, neto	Vehículos de motor, neto	Mejoras de bienes arrendados, neto	Otras propiedades, planta y equipo, neto	Propiedades, planta y equipo, neto	
			Terrenos	Edificios, neto								
Saldo inicial 01.01.2010		0	6.549	284.729	153.685	146.307	11.978	0	0	0	603.248	
Cambios	Adiciones	0	0	0	67.473	0	0	0	0	0	67.473	
	Adquisiciones mediante combinaciones de negocios	0	0	0	0	0	0	0	0	0	0	
	Desapropiaciones mantenidos para la venta	0	0	0	0	0	0	0	0	0	0	
	Transferencias a (desde) propiedades de inversión		0	0							0	
	Desapropiaciones mediante Enajenación de Negocios	0	0	(260.609)	0	0	0	0	0	0	(260.609)	
	Retiros		0	0	0	0	0	0	0	0	0	
	Gasto por depreciación			(620)	(86.266)	(83.229)	0	0	0	0	(170.115)	
	Incrementos (disminución) por revalorización y por pérdidas por deterioro del valor (reversiones) reconocido en el patrimonio neto (1)	Incremento (Disminución) por revalorización reconocido en patrimonio neto		0	0	0	0	0	0	0	0	0
		Pérdida por deterioro reconocida en el patrimonio neto		0	0	0	0	0	0	0	0	0
		Reversiones de deterioro de valor reconocidas en el patrimonio neto		0	0	0	0	0	0	0	0	0
		Total (1)		0	0	0	0	0	0	0	0	0
	Incremento (disminución) por revalorización reconocido en el estado de resultados		0	0	0	0	0	0	0	0	0	0
	Pérdida por deterioro reconocida en el estado de resultados	0	0	0	0	0	0	0	0	0	0	0
	Reversiones de deterioro de valor reconocidas en el estado de resultados	0	0	0	0	0	0	0	0	0	0	0
	Incremento (disminución) en el cambio de moneda extranjera	0	0	0	0	0	0	0	0	0	0	0
Otros incrementos (disminución)	0	0	0	(1.913)	0	0	0	0	0	0	(1.913)	
Total cambios	0	0	(261.229)	(20.706)	(83.229)	0	0	0	0	0	(365.164)	
Saldo final 31.12.2010		0	6.549	23.500	132.979	63.078	11.978	0	0	0	238.084	

ADMINISTRADORA DE FONDOS DE PENSIONES PLANVITAL S.A.  
NOTAS EXPLICATIVAS A LOS ESTADOS FINANCIEROS  
CONSOLIDADOS

15.5 Información adicional a revelar en propiedades, plantas y equipos

Al 31 de diciembre de 2011 y 2010, no existen propiedades, planta y equipo entregados como garantía.

**NOTA 16. PÉRDIDAS POR DETERIORO DEL VALOR DE LOS ACTIVOS (IAS 36)**

Al 31 de diciembre de 2011 y 2010, la Sociedad presenta diversos tipo de activos de larga vida, tal cual señalan los criterios contables, se aplicara en la medida que existan antecedentes que demuestren una pérdida de valor a estos activos un test de deterioro.

Como periodo de transición, la Sociedad ha efectuado evaluaciones de los valores de recupero versus los costos netos registrados contablemente. Para tales efectos se ha realizado lo siguiente:

Activos fijos:

Se han obtenido tasaciones de los bienes raíces que señalan que los valores de mercado son mayores a los valores contables, en consideración a que la política de la Sociedad es valorizar estos a su valor de costo, no se han originado deterioros por este concepto.

Otros activos fijos, en función de los plazos de amortización y los valores de recupero de estos activos, no se aprecia que generen perdidas productos de menores ingresos, que los que se estimaron al momento de su compra.

Inversiones en títulos no transables.

Al 31 de diciembre de 2011, la Sociedad ha obtenidos los estados financieros de las empresas en las cuales tiene participación (menor al 20%), y ha comparado sus participaciones con los valores patrimoniales de estas sociedades, ajustando el deterioro en Inversiones, Deposito Central de Valores S.A., por un monto de M\$25.619 y Sociedad Administradora de Fondos de Cesantía de Chile S.A., por un monto de M\$153.660, los cuales sus efectos fueron reconocidos en el patrimonio (Resultados Retenidos).

Al 31 de diciembre de 2010, la Sociedad ha obtenidos los estados financieros de las empresas en las cuales tiene participación (menor al 20%), y ha comparado sus participaciones con los valores patrimoniales de estas sociedades presentando diferencias significativas, las siguientes empresas presentan perdidas por deterioro en Inversiones, Deposito Central de Valores S.A., por un monto de \$42.986 y Sociedad Administradora de Fondos de Cesantía de Chile S.A., por un monto de \$264.682, los cuales sus efectos fueron reconocidos en el patrimonio (Resultados Retenidos).

**NOTA 17. ACTIVOS INTANGIBLES NETO (CÓDIGO 12.11.080)**

Bajo este rubro la Sociedad incluye principalmente el exceso del costo de la combinación de negocios sobre la participación de la adquirente en el valor razonable neto de los activos, pasivos y pasivos contingentes que se han reconocido.

El método aplicado sobre la principal adquisición, fue sobre la base de los estados financieros auditados para la fusión, de fecha 29 de febrero de 2004, la cual fue aprobada por oficio N° 3531 de 1 de Marzo de 2004 de la Superintendencia de Pensiones. La Administradora procedió a la elaboración del correspondiente balance a valor justo, registrándose bajo este rubro aquella parte asignada a los activos no cuantificables.

Hasta el 31 de diciembre de 2008 la Sociedad amortizaba estos valores en plazos estimados de retorno de la inversión, esto es 20 año promedio. A partir del año 2009, se discontinuó la amortización de este menor valor, en conformidad con lo establecido en la NIC N° 38. En la actualidad se efectúa un test de deterioro sobre dicho activo, con el fin de evaluar si hay indicios que indiquen una pérdida de valor.

Método utilizado para expresar la amortización de activos intangibles identificables (vida o tasa).

	Vida o Tasa Mínima	Vida o Tasa Máxima
Vida o tasa para costos de desarrollo	-	-
Vida o tasa para patentes, marcas registradas y otros derechos	-	-
Vida o tasa para programas informáticos	-	-
Vida o tasa para otros activos intangibles identificables	5 años	5 años



ADMINISTRADORA DE FONDOS DE PENSIONES PLANVITAL S.A.  
NOTAS EXPLICATIVAS A LOS ESTADOS FINANCIEROS  
CONSOLIDADOS

17.1 Información a revelar sobre activos intangibles.

Ejercicio actual: (31-12-2011)

Movimientos en Activos Intangibles Identificables	Costos de desarrollo, neto	Patentes, marcas registradas y otros derechos, neto	Programas informáticos, neto	Otros activos intangibles identificables, neto	Activos intangibles identificables, neto
Saldo inicial 01.01.2011	0	0	0	11.516.168	11.516.168
Cambios:					
Adiciones por desarrollo interno	0	0	0	0	0
Adiciones	0	0	2.111	0	2.111
Adquisiciones mediante combinaciones de negocios	0	0	0	0	0
Desapropiaciones	0	0	0	0	0
Transferencias a (desde) activos no corrientes y grupos en enajenación mantenidos para la venta	0	0	0	0	0
Desapropiaciones mediante enajenación de negocios	0	0	0	0	0
Retiros	0	0	0	0	0
Amortización	0	0	(30)	(4.470)	(4.500)
Incrementos (disminuciones) por revalorización y por pérdidas por deterioro del valor (reversiones) reconocido en el	0	0	0	0	0
	Incremento (disminución) por revalorización reconocido en patrimonio neto	0	0	0	0
	Pérdida por deterioro reconocida en el patrimonio neto	0	0	0	0
	Reversiones de deterioro de valor reconocidas en el patrimonio neto	0	0	0	0
Incremento (disminución) por revalorización reconocido en el estado de resultados	0	0	0	0	0
Pérdida por deterioro reconocida en el estado de resultados	0	0	0	0	0
Reversiones de deterioro de valor reconocidas en el estado de resultados	0	0	0	0	0
Incremento (disminución) en el cambio de moneda extranjera	0	0	0	0	0
Otros incrementos (disminuciones)	0	0	0	0	0
Cambios, total	0	0	0	0	0
Saldo final 31.12.2011	0	0	2.081	11.511.698	11.513.779

ADMINISTRADORA DE FONDOS DE PENSIONES PLANVITAL S.A.  
NOTAS EXPLICATIVAS A LOS ESTADOS FINANCIEROS  
CONSOLIDADOS

17.1 Información a revelar sobre activos intangibles.

Ejercicio anterior: **(31-12-2010)**

Movimientos en Activos Intangibles Identificables	Costos de desarrollo, neto	Patentes, marcas registradas y otros derechos, neto	Programas informáticos, neto	Otros activos intangibles identificables, neto	Activos intangibles identificables, neto
Saldo inicial 01.01.2010	0	0	0	11.535.944	11.535.944
Cambios:					
Adiciones por desarrollo interno	0	0	0	0	0
Adiciones	0	0	0	0	0
Adquisiciones mediante combinaciones de negocios	0	0	0	0	0
Desapropiaciones	0	0	0	0	0
Transferencias a (desde) activos no corrientes y grupos en enajenación mantenidos para la venta	0	0	0	0	0
Desapropiaciones mediante enajenación de negocios	0	0	0	0	0
Retiros	0	0	0	0	0
Amortización	0	0	0	(5.291)	(5.291)
Incrementos (disminuciones) por revalorización y por pérdidas por deterioro del valor (reversiones) reconocido en el	0	0	0	0	0
Incremento (disminución) por revalorización reconocido en patrimonio neto	0	0	0	0	0
Pérdida por deterioro reconocida en el patrimonio neto	0	0	0	0	0
Reversiones de deterioro de valor reconocidas en el patrimonio neto	0	0	0	0	0
Incremento (disminución) por revalorización reconocido en el estado de resultados	0	0	0	0	0
Pérdida por deterioro reconocida en el estado de resultados	0	0	0	(14.485)	(14.485)
Reversiones de deterioro de valor reconocidas en el estado de resultados	0	0	0	0	0
Incremento (disminución) en el cambio de moneda extranjera	0	0	0	0	0
Otros incrementos (disminuciones)	0	0	0	0	0
Cambios, total	0	0	0	0	0
Saldo final 31.12.2010	0	0	0	11.516.168	11.516.168

ADMINISTRADORA DE FONDOS DE PENSIONES PLANVITAL S.A.  
NOTAS EXPLICATIVAS A LOS ESTADOS FINANCIEROS  
CONSOLIDADOS

17.2 Detalle de activos intangibles identificables individuales significativos.

	<b>31.12.2011</b> <b>M\$</b>	<b>31.12.2010</b> <b>M\$</b>
Menor valor de inversión (neto)	11.508.724	11.508.724
<b>Total</b>	<b>11.508.724</b>	<b>11.508.724</b>

17.3 Información a revelar sobre la Plusvalía adquirida

	<b>31.12.2011</b> <b>M\$</b>	<b>31.12.2010</b> <b>M\$</b>
Saldo Inicial neto	11.508.724	11.523.209
Plusvalía adquirida, Bruto, Saldo inicial	11.508.724	11.523.209
Deterioro de Valor Acumulado, Plusvalía adquirida, Bruto, Saldo inicial	0	0
<b>Cambios</b>	<b>0</b>	<b>0</b>
Plusvalía adicional reconocida	0	0
Dada de baja en cuentas de desapropiación de negocios	0	0
Transferencia a (desde) Activos no corrientes y Grupos en Desapropiación mantenidos para la venta	0	0
Ajustes por reconocimiento posterior de activos por impuestos diferidos	0	0
Pérdidas por deterioro reconocida en el estado de resultados	0	(14.485)
Incremento (Disminución) en el cambio de moneda extranjera	0	0
Otros incrementos (disminuciones)	0	0
<b>Total Deterioro</b>	<b>0</b>	<b>(14.485)</b>
Saldo Inicial neto	11.508.724	11.508.724
Plusvalía adquirida, Bruto	11.508.724	11.508.724
Deterioro de Valor Acumulado, Plusvalía adquirida	0	0

**NOTA 18 OTROS ACTIVOS NO CORRIENTES (Clase código 12.11.160)**

Al 31 de diciembre de 2011 y 2010, la Sociedad presenta los siguientes saldos:

	<b>31.12.2011</b> <b>M\$</b>	<b>31.12.2010</b> <b>M\$</b>
- Instrumentos Estatales	50.885	48.720
- Letras Hipotecarias emitidas por Bancos e Instituciones Financieras	768	983
- Bonos emitidos por Empresas Privadas	2.546	3.031
- Depósito a Plazo y Pagaré de Instituciones Financieras	50.127	48.625
<b>Sub - Total (Código 12.11.160)</b>	<b>104.326</b>	<b>101.359</b>

ADMINISTRADORA DE FONDOS DE PENSIONES PLANVITAL S.A.  
NOTAS EXPLICATIVAS A LOS ESTADOS FINANCIEROS  
CONSOLIDADOS

RUT	Sociedades	Número de Acciones	Porcentaje de Participación	31.12.2011 M\$	31.12.2010 M\$
96.666.140-2	Inversiones D.C.V. S.A.	1.288	13,07%	184.877	159.258
96.929.390-0	PREVIRE S.A.	16.676	3,93%	223.082	223.082
96.981.130-8	Sociedad Administradora de Fondos de Cesantía de Chile S.A.	6.480	4,10%	410.626	256.966
<b>(Código 12.11.160)</b>					
<b>Sub - Total</b>				<b>818.585</b>	<b>639.306</b>
<b>Total (Código 12.11.160)</b>				<b>922.911</b>	<b>740.665</b>

**Año 2011**

Al 31 de diciembre de 2011, la Sociedad ha obtenidos los estados financieros de las empresas en las cuales tiene participación (menor al 20%), y ha comparado sus participaciones con los valores patrimoniales de estas sociedades, ajustando el deterioro en Inversiones, Deposito Central de Valores S.A., por un monto de \$25.519 y Sociedad Administradora de Fondos de Cesantía de Chile S.A., por un monto de \$153.660, los cuales sus efectos fueron reconocidos en el patrimonio (Resultados Retenidos)

**Año 2010**

Al 31 de diciembre de 2010, la Sociedad ha obtenidos los estados financieros de las empresas en las cuales tiene participación (menor al 20%), y ha comparado sus participaciones con los valores patrimoniales de estas sociedades presentando diferencias significativas, las siguientes empresas presentan perdidas por deterioro en Inversiones, Deposito Central de Valores S.A., por un monto de \$42.986 y Sociedad Administradora de Fondos de Cesantía de Chile S.A., por un monto de \$264.682, los cuales sus efectos fueron reconocidos en el patrimonio (Resultados Retenidos)

**NOTA 19 OTRAS CUENTAS POR PAGAR (CÓDIGO 21.11.040.110)**

El detalle de los saldos al 31 de diciembre de 2011 y 2010, es el siguiente:

(Código 21.11.040.110)

Nombre del Acreedor	Origen de la Deuda	Fecha	31.12.2011 M\$
Comercial Totalpack Limitada.	Otros Equipos	31/12/2011	50.293
Asesorias Cognus Consulting S.A.	Asesorias	31/12/2011	1.514
Sonda S.A.	Computación	31/12/2011	1.838
Primamerica Consultores Ltda.	Asesorias	31/12/2011	2.229
SCI Seguridad Fisica S.A.	Guardias	31/12/2011	2.505
Guerrero y Zamora Limitada	Cobranza Judicial	31/12/2011	2.515
Transportes Ferropak Limitada	Traslado Valija	31/12/2011	3.045
Orpro S.A.	Cobranza Judicial	31/12/2011	3.563
C.C.A.F de los Andes	Recaudación	31/12/2011	4.205
Serv. De Adm. Previsional S.A.	Computación	31/12/2011	29.282
Otras Cuentas por Pagar (Nº de Acreedores: 828 )			301.407
<b>Total (Código 21.11.040.110)</b>			<b>402.396</b>

Nombre del Acreedor	Origen de la Deuda	Fecha	31.12.2010 M\$
ADT Seguridad fisica S.A.	Seguridad	31/12/2010	2.368
Transportes ferropak limitada	Traslado Valija	31/12/2010	3.313
C.C.A.F de los Andes	Recaudación	31/12/2010	5.001
Iron Mountain Chile S.A.	Archivo	31/12/2010	6.089
Orpro S:A:	Cobranza Judicial	31/12/2010	3.554
Ricoh Chile S.A.	Fotocopias	31/12/2010	7.724
Serv. De Adm. Previsional S.A.	Computación	31/12/2010	30.222
Sonda Gestión Servicios Profesionales	Computación	31/12/2010	41.828
Sonda S.A.	Computación	31/12/2010	19.938
Tata Consultancy Services Bpo Chile	Computación	31/12/2010	2.809
Otras Cuentas por Pagar (Nº de Acreedores: 828 )			395.295
<b>Total (Código 21.11.040.110)</b>			<b>518.141</b>

ADMINISTRADORA DE FONDOS DE PENSIONES PLANVITAL S.A.  
NOTAS EXPLICATIVAS A LOS ESTADOS FINANCIEROS  
CONSOLIDADOS

**NOTA 20 PRÉSTAMOS QUE DEVENGAN INTERESES (Código 21.11.010 – 22.11.010)**

<b>Código 21.11.010</b>	<b>31.12.2011</b>	<b>31.12.2010</b>
	<b>M\$</b>	<b>M\$</b>
Préstamos bancarios	0	496.234
Arrendamiento financiero	62.067	0
<b>Subtotal Préstamos que devenguen intereses corrientes</b>	<b>62.067</b>	<b>496.234</b>
<b>Código 22.11.010</b>		
Arrendamiento financiero	1.240.815	0
<b>Subtotal Préstamos que devenguen intereses no corrientes</b>	<b>1.240.815</b>	<b>0</b>
<b>Total Préstamos que devenguen intereses</b>	<b>1.302.882</b>	<b>496.234</b>

Desglose de préstamos bancarios por institución financiera, monedas y vencimientos, totales.

**Saldos al 31 de Diciembre 2011**

Institución Acreedora	Moneda	Tipo de amortización	Tasa UF anual	Tasa nominal mensual	Garantía	Corriente		No Corriente		
						Vencimientos	Total corrientes 31.12.2011 M\$	Vencimientos		Total no corrientes 31.12.2011 M\$
						12 meses M\$		más de 1 año hasta 5 años M\$	más de 5 años M\$	
Banco Scotiabank Chile	UF	Mensual	5,15%	0,429%	Con Garantía	62.067	62.067	282.789	958.026	1.240.815
<b>Total</b>						<b>62.067</b>	<b>62.067</b>	<b>282.789</b>	<b>958.026</b>	<b>1.240.815</b>

**Saldos al 31 de Diciembre de 2010**

Institución Acreedora	Moneda	Tipo de amortización	Tasa UF anual	Tasa nominal mensual	Garantía	Corriente		No Corriente		
						Vencimientos	Total corrientes 31.12.2010 M\$	Vencimientos		Total no corrientes 31.12.2010 M\$
						12 meses M\$		más de 1 año hasta 5 años M\$	más de 5 años M\$	
Banco Crédito e Inversiones	UF	Mensual	6,05%	0,00%	Con Garantía	496.234	496.234	0	0	0
<b>Total</b>						<b>496.234</b>	<b>496.234</b>	<b>0</b>	<b>0</b>	<b>0</b>

ADMINISTRADORA DE FONDOS DE PENSIONES PLANVITAL S.A.  
NOTAS EXPLICATIVAS A LOS ESTADOS FINANCIEROS  
CONSOLIDADOS

**NOTA 21 PROVISIONES (Código 21.11.060)**

	<b>31.12.2011</b>	<b>31.12.2010</b>
	<b>M\$</b>	<b>M\$</b>
Provisión Vacaciones	385.422	368.494
Provisión Siniestralidad	33.408	153.961
Provisión Juicios Laborales	29.990	86.535
Provisión de Finiquitos	3.660	82.803
Asesoría Externa	0	10.214
* Provision Dividendo minimo obligatorio (Ver Nota 27.4)	0	1.111.477
Otras Provisiones	33.140	33.392
<b>Total</b>	<b>485.620</b>	<b>1.846.876</b>

\*Este saldo esta compuesto por dividendos por pagar M\$ 89.- y la provisión dividendo mínimo obligatorio por M\$ 1.111.388.-

A continuación se presenta una conciliación entre el valor inicial y final de cada una de las provisiones que mantiene la Administradora al 31 de diciembre de 2011:

DETALLE	Provisión de Vacaciones M\$	Provisión de Siniestralidad M\$	Provisión de Juicios Laborales M\$	Provisión de Finiquitos M\$	Asesorías Externas M\$	Provisión Dividendo Mínimo M\$
Saldo inicial al 01 de enero de 2011	368.494	153.961	86.535	82.803	10.214	1.111.477
Aumento (disminución) en provisiones Existentes	16.928	295.343	(56.545)	(79.143)	(10.214)	4.690.150
Provisión utilizadas ( pagos utilizados con cargo a la provisión)	0	(415.896)	0	0		(5.801.627)
<b>Saldo al 31 de diciembre de 2011</b>	<b>385.422</b>	<b>33.408</b>	<b>29.990</b>	<b>3.660</b>	<b>0</b>	<b>0</b>

Provisión de Vacaciones: El costo de las vacaciones de los empleados se registra sobre las bases devengadas mensuales y el consumo de este beneficio dependerá del uso del feriado legal que realicen los trabajadores.

Provisión de Siniestralidad: La Administradora efectúa esta provisión para cubrir los costos mayores a las liberaciones de las reservas por las pensiones transitorias y aportes adicionales.

Provisión de Juicios Laborales: A la fecha existen 21 juicios vigentes en conocimiento de tribunales de competencia en lo laboral (Ver Nota N° 33).

Provisión de Finiquitos: De acuerdo al plan de restructuración del área comercial, se provisiono al personal que será desvinculado de la Sociedad en el primer trimestre del 2012.

Asesorías Externas: Provisión de gastos de servicios externos.

Provisión de dividendos mínimo obligatorio: De acuerdo a IFRS, se debe constituir al menos el 30% de las utilidades liquidas. Esta Provisión se liquida al año siguiente cuando se paga el dividendo definitivo.

Otras Provisiones: Las otras provisiones son pasivos por compromisos futuros que a la fecha de cierre aún no se recibía la documentación correspondientes.

**NOTA 22 PASIVOS ACUMULADOS (O DEVENGADOS) (Código 21.11.120)**

	<b>31.12.2011</b>	<b>31.12.2010</b>
	<b>M\$</b>	<b>M\$</b>
Remuneraciones por Pagar	78.773	51.846
Honorarios por Pagar	2.740	14.444
Finiquitos por Pagar	3.946	10.756
Leyes Sociales por Pagar AFP	56.496	42.909
Leyes Sociales por Pagar Isapres	38.200	23.925
Leyes Sociales por Pagar CCAF	23.007	20.301
Leyes Sociales por Pagar ACHS	3.496	2.964
Otros	10.496	27.419
<b>Total (Código 21.11.120)</b>	<b>217.154</b>	<b>194.564</b>

**NOTA 23 CUENTAS POR PAGAR A OTRAS AFP (Clase código 21.11.040.080)**

Al 31 de diciembre de 2011 y 2010, la Sociedad no registra saldo por este concepto.

ADMINISTRADORA DE FONDOS DE PENSIONES PLANVITAL S.A.  
NOTAS EXPLICATIVAS A LOS ESTADOS FINANCIEROS  
CONSOLIDADOS

**NOTA 24 RETENCIONES A PENSIONADOS (Clase código 21.11.040.090)**

Retenciones a Pensionados	<b>31-12-2011</b> M\$	<b>31-12-2010</b> M\$
Retención Salud	368.340	332.050
Impuesto Único	2.582	3.269
Cajas de Compensación	247.420	246.038
<b>TOTAL (Código 21.11.040.090)</b>	<b>618.342</b>	<b>581.357</b>

**NOTA 25. COTIZACIONES DE SALUD DE AFILIADOS INDEPENDIENTES Y PENSIONADOS (Clase código 21.11.040.030 - 21.11.040.090).**

En conformidad a lo establecido en el D.L. N° 3.500 de 1980, la Administradora debe recaudar las cotizaciones de salud de los afiliados independientes y descontar la cotización de salud de las pensiones que financia con los Fondos de Pensiones para enterarlas en el Fondo Nacional de Salud o la Institución de Salud Previsional que corresponda.

En virtud a lo anterior, los saldos de estas cuentas representan las cotizaciones recaudadas y que deberán ser enteradas en el Fondo Nacional de Salud o en las respectivas Instituciones de Salud Previsional, durante el transcurso del mes próximo, de acuerdo a las normas vigentes.

El saldo adeudado a la fecha de los estados financieros se determinó de la siguiente manera:

a) Independientes	<b>31.12.2011</b> M\$	<b>31.12.2010</b> M\$
Saldo al cierre del ejercicio anterior	56.667	51.020
Recaudaciones de cotizaciones de salud del ejercicio	736.206	477.556
Giros al Fondo Nacional de Salud en el ejercicio	(735.747)	(471.909)
<b>Saldos al cierre del período (Clase código 21.11.040.030)</b>	<b>57.126</b>	<b>56.667</b>

b) Pensionados	<b>31.12.2011</b> M\$	<b>31.12.2010</b> M\$
Saldo al cierre del ejercicio anterior	332.050	288.716
Retención de cotizaciones de salud a pensionados en el ejercicio	4.051.436	3.577.019
Giros al Fondo Nacional de Salud en el ejercicio	(3.578.889)	(3.153.912)
Giros a Isapres en el ejercicio	(436.257)	(379.773)
<b>Subtotal cotizaciones de Pensionados (*)</b>	<b>368.340</b>	<b>332.050</b>

(\*) Nota: Estos saldos forman parte de la cuenta retenciones a pensionados código 21.11.040.090).

**NOTA 26. PENSIONES POR PAGAR (CÓDIGO 21.11.040.040)**

Representa el monto a pagar de los beneficios previsionales establecidos en el Decreto Ley 3.500

El saldo de este ítem al 31 de diciembre de 2011 y 2010, es de M\$ 209.191 y M\$ 262.495, respectivamente.

Concepto	<b>31.12.2011</b> M\$	<b>31.12.2010</b> M\$
Pensiones Cubiertas Reaseguro	0	5.774
Pensiones por Pagar	19.738	10.796
Cheques Prescritos - Pensiones	189.453	245.925
<b>Total</b>	<b>209.191</b>	<b>262.495</b>

ADMINISTRADORA DE FONDOS DE PENSIONES PLANVITAL S.A.  
NOTAS EXPLICATIVAS A LOS ESTADOS FINANCIEROS  
CONSOLIDADOS

**NOTA 27. PROPIEDAD Y CAPITAL DE LA ADMINISTRADORA**

27.1 Propiedad

Nombre de 10 mayores accionistas	Tipo de persona	RUT	Participación de propiedad	Número de acciones
			%	
1. Asesorías e Inversiones Los Olmos S.A.	D	96.955.270-1	86,12	1.448.583.571
2. Inversiones Rodas S.A.	D	96.581.070-6	8,21	138.136.807
3. Inversiones Soria S.A.	D	96.730.790-4	2,28	38.385.093
4. Colegio de Profesores A.G.	D	70.373.100-7	1,37	23.030.733
5. Sociedad de Inversiones Pizarro Ltda.	D	78.422.280-2	0,94	15.760.681
6. Hanegar Company S.A.	E	29-09	0,84	14.088.275
7. Sociedad de Inversiones Piu Ltda.	D	78.169.770-2	0,20	3.431.060
8. Silva Garín Patricio	A	1.847.993-1	0,01	175.386
9. Sociedad Inversiones Trabajadores Telefónicos	D	96.686.320-K	0,00	36.320
10. Mesanor A.G.	D	72.502.200-K	0,00	27.218
Sub total 10 mayores accionistas			99,97	1.681.655.144
11. Otros Accionistas (4.021 en total)			0,03	502.977
<b>Total</b>			<b>100,00</b>	<b>1.682.158.121</b>

Entidad controladora: Asesorías e Inversiones Los Olmos S.A.

Porcentaje de la propiedad de la entidad controladora: 86,115

27.2 Capital Pagado

Numero de acciones:

Serie	Nº de acciones suscritas	Nº de acciones pagadas	Nº de acciones con derecho a voto
Sin serie	1.682.158.121	1.682.158.121	1.682.158.121

Capital (monto – M\$)

Serie	Capital suscrito	Capital pagado
Sin serie	29.845.654	29.845.654

Durante el período la Sociedad no ha emitido nuevas acciones.

Durante el período 2011 y 2010, no se registran traspasos de acciones.

Las acciones de AFP Planvital S.A. son nominativas, ordinarias y sin valor nominal, sin distinción ni preferencia alguna de unas por sobre otras.

Con fecha 29 de septiembre de 2010, se celebró la Vigésima Junta Extraordinaria de Accionistas de AFP Planvital S.A., la cual adoptó los siguientes acuerdos:

- 1) Ajustar el capital en los Estatutos Sociales a la suma efectivamente suscrita y pagada a la fecha de la Junta, disminuyéndolo en el monto equivalente al valor de las acciones no suscritas y pagadas correspondientes al aumento de capital acordado en la Junta Extraordinaria de Accionistas de fecha 27 de abril de 2007;
- 2) Reconocer en los Estatutos Sociales el mayor valor obtenido en la colocación de las acciones suscritas y pagadas, correspondientes al aumento de capital acordado en la Junta Extraordinaria de Accionistas de fecha 27 de abril de 2007;
- 3) Reconocer en los Estatutos Sociales la revalorización del capital propio, conforme al último balance aprobado en Junta de Accionistas, correspondiente al 31 de diciembre de 2009;
- 4) Absorber en el capital social la pérdida producida por el mayor valor pagado en el año 2005, en la adquisición de acciones de su propia emisión, producto del derecho a retiro ejercido por un accionista;
- 5) Disminuir el capital social en la suma en moneda nacional de \$ 3.600.000.000, a objeto que sea devuelto a los accionistas, y los términos necesarios para su implementación y pago; y,
- 6) Modificar el artículo quinto de los Estatutos Sociales de AFP Planvital S.A., a fin de adaptarlo y reflejar en él los acuerdos indicados precedentemente.



ADMINISTRADORA DE FONDOS DE PENSIONES PLANVITAL S.A.  
NOTAS EXPLICATIVAS A LOS ESTADOS FINANCIEROS  
CONSOLIDADOS

La reforma de estatutos indicada precedentemente fue aprobada por la Superintendencia de Pensiones mediante Resolución N° E-209-2010, de fecha 2 de noviembre de 2010, cuyo certificado fue publicado en el Diario Oficial el día 9 del mes, e inscrito a fojas 59.715, N° 41.541 del Registro de Comercio del Conservador de Bienes Raíces de Santiago de 2010. A consecuencia de lo anterior, se procedió con la devolución de capital correspondiente al número 5 de los acuerdos indicados precedentemente, a contar del día 10 de diciembre de 2010.

27.3 Reserva	<b>31.12.2011</b>	<b>31.12.2010</b>
	<b>M\$</b>	<b>M\$</b>
Bajo este rubro la Sociedad presenta lo siguiente:		
Saldo inicial del Ejercicio	(35.992)	(122.816)
Capitalizaciones (Pérdida por acciones propias y Sobreprecio en venta de acciones propias)	-	86.824
<b>Total</b>	<u>(35.992)</u>	<u>(35.992)</u>
27.4 Utilidades retenidas y dividendos	<b>31.12.2011</b>	<b>31.12.2010</b>
	<b>M\$</b>	<b>M\$</b>
Resultados acumulados (apertura)	2.688.156	(4.553.037)
Reversa Dividendos provisorios minimos	1.111.388	-
Reparto de Dividendos	(3.704.627)	-
Variacion de valor razonable de otros activos	179.279	(307.668)
<b>Resultados período</b>	<u>5.878.627</u>	<u>8.660.249</u>
Dividendos Provisorios minimos (1)	(2.097.000)	(1.111.388)
<b>Total</b>	<u>4.055.823</u>	<u>2.688.156</u>

(1) En Sesión Ordinaria del Directorio de AFP Planvital S.A., celebrada el 30 de noviembre de 2011, se adoptó, entre otros, el siguiente acuerdo:

*“Pagar un dividendo provisorio de \$ 2.097.000.000, equivalente a \$1,24661 por acción, con cargo a las utilidades del ejercicio 2011. El pago de este dividendo se efectuará a contar del día 22 de diciembre de 2011, en las oficinas ubicadas en Miraflores 353, piso 8, de la comuna y ciudad de Santiago, de 9:00 a 14:00 horas, con cheque nominativo a nombre del accionista. A los señores accionistas que así lo soliciten, o lo hayan solicitado, se les enviarán sus cheques por correo o se les depositará el dividendo en cuenta corriente personal.  
Tendrán derecho al dividendo indicado los señores accionistas que figuren en el Registro al inicio del día 17 de diciembre de 2011.  
La cuenta específica contra la que se carga el dividendo es la de Utilidad Financiera del Ejercicio 2011.”*

Con fecha 5 de diciembre de 2011, se publicó en el diario electrónico El Mostrador el Aviso de Pago de Dividendos, a que se refiere el artículo 104 del Reglamento de Sociedades Anónimas y la Circular N° 660 de la Superintendencia de Valores y Seguros.

ADMINISTRADORA DE FONDOS DE PENSIONES PLANVITAL S.A.  
NOTAS EXPLICATIVAS A LOS ESTADOS FINANCIEROS  
CONSOLIDADOS

**NOTA 28. EFECTO DE LAS VARIACIONES EN TIPOS DE CAMBIO DE LA MONEDA EXTRANJERA (IAS 21).**

	Ejercicio		Trimestre	
	Actual M\$	Anterior M\$	Actual M\$	Anterior M\$
Diferencias de cambio reconocidas en resultados excepto para instrumentos financieros medidos al valor razonable a través de resultados	(2.166)	16.443	3.657	22.462
Reservas de conversión	0	0	0	0

**NOTA 29. PARTICIPACIÓN MINORITARIA (Código 24.11.000)**

El saldo de este ítem corresponde al reconocimiento de la porción del patrimonio de la sociedad filial de la Administradora, que pertenecen a terceras personas. El saldo de este ítem al 31 de diciembre de 2011 y 2010, presenta un valor neto de M\$ 28 y M\$ 27, respectivamente y se presenta en el código 24.11.000 del Estado de Situación Financiera Consolidado.

La utilidad del ejercicio perteneciente a terceros se presenta en el Estado de Resultados Consolidado, en el Código 32.11.120, cuyo saldo al 31 de diciembre de 2011 y 2010 corresponde a M\$ 0 y M\$ 19, respectivamente.

**NOTA 30 CONTRATOS DE PRESTACIÓN DE SERVICIOS**

El siguiente cuadro presenta los saldos correspondientes a los contratos de servicios utilizados por la Sociedad al 31 de diciembre de 2011 y 2010.

Nombre	Giro	Tipo de servicio entregado	Valor total del Servicio M\$	Al 31 Diciembre de 2011 M\$		Al 31 Diciembre de 2010 M\$	
				Costo Incurrido	Saldo Adeudado	Costo Incurrido	Saldo Adeudado
Banco Estado	Bancario	Servicio de Recaudacion	12.426	12.426	0	15.690	0
Banco Chile	Bancario	Servicio de Recaudacion	283	283	0	476	0
Banco Santander Santiago	Bancario	Servicio de Recaudacion	1.625	1.625	0	1.791	0
Serv.de Adm.Previsional S.A.	Recaudacion	Servicio de Recaudacion	240.305	240.305	29.282	223.791	30.222
C.C.A.F. La Araucana	Prevision Social	Servicio de Recaudacion	4.555	4.555	0	4.578	0
C.C.A.F. Los Andes	Prevision Social	Servicio de Recaudacion	54.487	54.487	4.205	63.579	5.001
C.C.A.F. 18 de Septiembre	Prevision Social	Servicio de Recaudacion	1.054	1.054	0	2.193	0
Sonda S.A.	Computacion	Serv.Computacional	218.482	218.482	1.838	206.994	19.938
Sonda Gestion Serv.Profesionales	Computacion	Serv.Computacional	383.167	287.927	0	401.051	41.828
Soc.de Recaudacion y Pago de Serv.Ltda.	Recaudacion	Servicio de Recaudacion	6.600	3.868	0	18.843	0
Bolsa de Comercio de Santiago	Bolsa de Valores	Transacciones en Bolsa de Valores	86.475	59.160	0	63.700	0
Deposito Central de Valores	Deposito de Valores	Custodia de Instrumentos del Fdo.de Pens.	101.805	74.740	0	96.339	0
Brown Brothers	Bancario Extranjero	Custodia de Titulos e Inst.en el exterior	78.288	58.869	0	64.035	0

ADMINISTRADORA DE FONDOS DE PENSIONES PLANVITAL S.A.  
NOTAS EXPLICATIVAS A LOS ESTADOS FINANCIEROS  
CONSOLIDADOS

**NOTA 31. REMUNERACIONES DEL DIRECTORIO**

CONCEPTO	Ejercicio		Trimestre	
	Actual	Anterior	Actual	Anterior
	M\$	M\$	M\$	M\$
Dietas por asistencia y sesiones	53.609	51.960	13.965	12.028
Dietas por asistencia Comité Ejecutivo	23.610	16.592	5.983	5.783
Otros	22.503	19.412	3.745	10.243
Total	99.722	87.964	23.693	28.054

**NOTA 32. DESAGREGACIÓN DE LOS INGRESOS Y GASTOS SEGÚN EL TIPO DE FONDO DONDE TUVIERON SU ORIGEN Y OTRA INFORMACION RELEVANTE DE LOS ESTADOS FINANCIEROS NO CONSOLIDADOS.**

A. Ingresos al 31 de diciembre de 2011

Ítems	Código	Fondo Tipo A M\$	Fondo Tipo B M\$	Fondo Tipo C M\$	Fondo Tipo D M\$	Fondo Tipo E M\$	Total M\$
Comisiones por depósito de cotizaciones oblig. y APV	71.10.050	2.749	1.249	6.563	2.014	252	12.827
Cotización adicional							
Comisiones por retiros programados y rentas temporales	71.10.020 71.10.030	655	1.621	71.998	309.250	23.160	406.684
Comisiones porcentuales	71.10.010 71.10.080	4.055.610	4.782.142	6.403.646	1.425.750	582.187	17.249.335
Comisiones pagadas por el afiliado	71.10.040	8.403	2.464	8.609	3.550	1.706	24.732
Com. por afiliado voluntario	71.10.070	0	1	218	123	0	342
Rentabilidad Encaje	31.11.020	(215.610)	(117.638)	21.042	156.734	46.883	(108.589)

B. Gastos al 31 de diciembre de 2011

Ítems	Código	Fondo Tipo A M\$	Fondo Tipo B M\$	Fondo Tipo C M\$	Fondo Tipo D M\$	Fondo Tipo E M\$	TOTAL M\$
Prima del seguro de invalidez y sobrevivencia	31.11.030	99.727	117.593	156.699	35.059	14.317	423.395
Remuneraciones al personal de ventas	31.11.040.020	554.626	653.984	871.472	194.979	79.617	2.354.678
Comisiones pagadas por custodia de títulos Nacionales	31.11.090.030	23.979	28.275	37.678	8.430	3.443	101.805
Comisiones pagadas a mandatarios de inversiones en el extranjero	31.11.090.030	18.440	21.744	28.975	6.483	2.646	78.288
Gastos de transacción en bolsas de valores	31.11.090.030	20.369	24.017	32.005	7.161	2.923	86.475
Otros gastos según el Tipo de Fondo							

C. La política utilizada para la asignación ingresos y gastos por tipo de fondo fue sobre la base de los ingresos percibidos por concepto de comisiones pagadas por los distintos cinco fondos de pensiones.

ADMINISTRADORA DE FONDOS DE PENSIONES PLANVITAL S.A.  
NOTAS EXPLICATIVAS A LOS ESTADOS FINANCIEROS  
CONSOLIDADOS

A. Ingresos al 31 de diciembre de 2010

Ítems	Código	Fondo Tipo A M\$	Fondo Tipo B M\$	Fondo Tipo C M\$	Fondo Tipo D M\$	Fondo Tipo E M\$	Total M\$
Comisiones por depósito de cotizaciones oblig. y APV	71.10.050	4.016	1.313	7.460	2.598	182	15.569
Cotización adicional							
Comisiones por retiros programados y rentas temporales	71.10.020 71.10.030	1.138	2.239	59.090	283.027	20.367	365.861
Comisiones porcentuales	71.10.010 71.10.080	3.634.447	4.172.608	6.007.218	1.415.782	461.837	15.691.892
Comisiones pagadas por el afiliado	71.10.040	9.973	2.325	7.591	3.386	1.276	24.551
Com. por afiliado voluntario	71.10.070	8	36	1.717	2.493	546	4.800
Rentabilidad Encaje	31.11.020	366.754	380.250	996.796	287.113	42.380	2.073.293

B. Gastos al 31 de diciembre de 2010

Ítems	Código	Fondo Tipo A M\$	Fondo Tipo B M\$	Fondo Tipo C M\$	Fondo Tipo D M\$	Fondo Tipo E M\$	TOTAL M\$
Prima del seguro de invalidez y sobrevivencia	31.11.030	61.121	63.370	166.119	47.848	7.062	345.520
Remuneraciones al personal de ventas	31.11.040.020	365.540	378.991	993.495	286.162	42.240	2.066.428
Comisiones pagadas por custodia de títulos Nacionales	31.11.090.030	17.042	17.669	46.318	13.341	1.969	96.339
Comisiones pagadas a mandatarios de inversiones en el extranjero	31.11.090.030	11.327	11.744	30.787	8.868	1.309	64.035
Gastos de transacción en bolsas de valores	31.11.090.030	4.282	4.440	11.638	3.352	495	24.207
Otros gastos según el Tipo de Fondo							

- C. La política utilizada para la asignación ingresos y gastos por tipo de fondo fue sobre la base de los ingresos percibidos por concepto de comisiones pagadas por los distintos cinco fondos de pensiones.

ADMINISTRADORA DE FONDOS DE PENSIONES PLANVITAL S.A.  
NOTAS EXPLICATIVAS A LOS ESTADOS FINANCIEROS  
CONSOLIDADOS

D. Otra información relevante.

		Ejercicio		Trimestre	
		Actual M\$	Anterior M\$	Actual M\$	Anterior M\$
<b>ESTADO DE RESULTADOS INTEGRALES INDIVIDUALES</b>					
31.11.010	Ingresos ordinarios	18.145.447	17.143.980	4.737.232	4.543.892
31.11.020	Rentabilidad del Encaje	(108.589)	2.073.293	487.878	459.841
31.11.030	Prima de seguro de invalidez y sobrevivencia (menos)	(423.395)	(345.520)	55.518	(106.680)
31.11.040	Gastos de personal (menos)	(5.995.846)	(5.864.593)	(1.723.448)	(1.739.915)
31.11.050	Depreciación y amortización (menos)	(145.544)	(175.406)	(25.151)	(33.943)
31.11.060	Pérdidas por deterioro (reversiones), neto (menos)	0	(14.484)	0	(14.484)
31.11.070	Investigación y desarrollo (menos)	0	0	0	0
31.11.080	Costos de reestructuración (menos)	0	0	0	0
31.11.090	Otros gastos varios de operación (menos)	(4.749.410)	(4.528.521)	(1.275.690)	(1.201.207)
31.11.100	Ganancia (pérdida) sobre instrumentos financieros designados como coberturas de flujo de efectivo	0	0	0	0
31.11.110	Ganancia (pérdida) por baja en cuentas de activos financieros disponibles para la venta	0	0	0	0
31.11.120	Ganancia (pérdida) por baja en cuentas de activos no corrientes no mantenidos para la venta	0	0	0	0
31.11.130	Costos financieros (Menos)	(54.298)	(108.500)	(17.302)	(33.484)
31.11.140	Ganacia (pérdida) procedente de inversiones	206.487	176.748	71.862	86.388
31.11.150	Plusvalía negativa inmediatamente reconocida (menos)	0	0	0	0
31.11.160	Participación en ganancia (pérdida) de coligadas contabilizadas por el método de la participación	0	0	0	0
31.11.170	Participación en ganancia (pérdida) de negocios conjuntos contabilizadas por el método de la participación	0	0	0	0
31.11.180	Diferencias de cambio	(2.162)	16.479	3.656	24.139
31.11.190	Resultados por unidades de reajuste	(40.936)	0	(16.634)	0
31.11.200	Otros ingresos distintos de los de operación	244.791	633.740	183.861	516.044
31.11.210	Otros gastos distintos de los de operación (menos)	(76.339)	(95.990)	(41.030)	(92.361)
<b>31.11.220</b>	<b>Ganancia (pérdida) antes de impuesto</b>	<b>7.000.206</b>	<b>8.911.226</b>	<b>2.440.752</b>	<b>2.408.230</b>
<b>31.11.230</b>	<b>Gasto (ingreso) por impuesto a las ganancias</b>	<b>(1.121.579)</b>	<b>(250.977)</b>	<b>(400.939)</b>	<b>831.986</b>
31.11.310	Ganancia (pérdida) de actividades continuadas, después de impuesto	5.878.627	8.660.249	2.039.813	3.240.216
31.11.320	Ganancia (pérdida) de operaciones descontinuadas, neta de impuesto	0	0	0	0
<b>31.11.300</b>	<b>Ganancia (pérdida)</b>	<b>5.878.627</b>	<b>8.660.249</b>	<b>2.039.813</b>	<b>3.240.216</b>

	31.12.2011 M\$	31.12.2010 M\$
Total de activos	40.899.975	39.856.320
Total de pasivos	7.034.490	7.358.502
Total Patrimonio inicial	32.497.818	28.856.625
Total patrimonio neto	33.865.485	32.497.818
Total dividendos provisorios incluidos como clases del ítem resultados retenidos (pérdidas acumuladas)		

**NOTA 33. CONTINGENCIAS Y RESTRICCIONES (IAS 37)**

**- Garantías Indirectas**

Acreedor de la garantía	Deudor		Tipo de Garantía	Activo comprometidos		Saldos pendientes de pago a la fecha de		Liberación de las garantías			
	Nombre	Relación		Tipo	Valor contable	2011	2010	2011	Activos	2012	Activos
Subsecretaría de Hacienda	AFC	Coligada	Aval	Boleta de Garantía	\$219.373	\$219.373	\$211.123	\$109.686	\$109.686	\$109.686	\$109.686

AFP Planvital S.A. garantizó a Administradora de Fondos de Cesantía de Chile S.A., con el objetivo que esta adquiriera boletas de garantía bancaria por un monto de 400.000 UF. para garantizar el cumplimiento del contrato de Administración del Seguro de Cesantía. La garantía entregada por AFP Planvital S.A. consistió en la constitución de la Administradora en octubre 2002, como fiadora y codeudora solidaria exclusivamente por el 4,1 % del monto señalado en el contrato de línea para operaciones de crédito destinadas a cubrir eventuales pagos de boletas de garantía suscritas por la mencionada Sociedad Administradora de Fondos de Cesantía de Chile S.A., así como en los pagarés respectivos.

Con fecha 20 de enero 2010 ante la Notario Público de Santiago doña Nancy de la Fuente Hernández. La Sociedad Administradora de Fondos de Cesantía de Chile S.A., y los Ministerios de Hacienda y del Trabajo y Previsión Social suscribieron una escritura pública en virtud de la cual y conforme lo pactado en la cláusula 26° del Contrato de Administración del seguro, se hace devolución a la Sociedad Administradora de ocho boletas por un valor de 160.000 UF, con el objeto de caucionar el cumplimiento íntegro, total y oportuno de las obligaciones emanadas para la compañía en virtud del referido contrato.

ADMINISTRADORA DE FONDOS DE PENSIONES PLANVITAL S.A.  
NOTAS EXPLICATIVAS A LOS ESTADOS FINANCIEROS  
CONSOLIDADOS

**- Juicios u otras acciones legales en que se encuentre involucrada la empresa**

- Laborales

A la fecha existen 21 juicios vigentes en conocimiento de tribunales de competencia en lo laboral. De aquellos, los siguientes 9 se tramitan conforme al nuevo procedimiento laboral:

Carátula	Tribunal	Ciudad	RIT	Materia
AFP con Dirección del Trabajo	JLT Temuco	Temuco	I-51-2010	Reclamo de multa administrativa
AFP con Dirección del Trabajo	JLT Temuco	Temuco	I-24-2010	Reclamo de multa administrativa
AFP con Dirección del Trabajo	3° Civil	Temuco	1294-2009	Reclamo de multa administrativa
AFP con Dirección del Trabajo	1° J. Letras	San Fernando	26.508-2009	Reclamo de multa administrativa
AFP con Dirección del Trabajo	JLT Temuco	Temuco	I-9-2011	Reclamación de multa.
Campusano Aranguiz con AFP	JLT Valparaíso	Valparaíso	O-858-2010	Despido Injustificado + cobro de prestaciones
AFP con Silva	1° JLT Santiago	Santiago	O-3892-2011	Desafuero Sindical
AFP con Salinas	1° JLT San Miguel	Santiago	O-568-2011	Desafuero Sindical
AFP con Meléndez G.	1° JLT Santiago	Santiago	O-491-2012	Solicitud de desafuero

Los 12 juicios laborales que se indican a continuación, se tramitan bajo las normas del antiguo procedimiento laboral:

CARÁTULA	TRIBUNAL	CIUDAD	ROL-RIT	CAUSAL
<b>AFP con Dirección del Trabajo (Santiago)</b>	7° Laboral	Santiago	312-2009	Reclamo judicial por multa aplicada por Inspección del Trabajo de Santiago
<b>AFP con Dirección del Trabajo (Santiago)</b>	7° Laboral	Santiago	805-2008	Reclamo judicial por multa aplicada por Inspección del Trabajo de Santiago. No pago remuneraciones; No exhibición de documentos.
<b>AFP con Dirección del Trabajo (Santiago)</b>	5° Laboral	Santiago	396-2009	Reclamo judicial por multa aplicada por Inspección del Trabajo de Santiago.
<b>AFP con Dirección del Trabajo (Santiago)</b>	8° Laboral	Santiago	786-2009	Reclamo judicial por multa aplicada por Inspección del Trabajo de Temuco.
<b>AFP con Dirección del Trabajo (Santiago)</b>	8° Laboral	Santiago	785-2009	Reclamo judicial por multa aplicada por Inspección del Trabajo de Temuco.
<b>AFP con Dirección del Trabajo (Temuco)</b>	JLT Temuco	Temuco	RIT I-51-2010	Reclamo judicial por multa aplicada por Inspección del Trabajo de Temuco.
<b>AFP con Dirección del Trabajo (Temuco)</b>	JLT Temuco	Temuco	RIT I-24-2010	Reclamo judicial por multa aplicada por Inspección del Trabajo de Temuco.
<b>AFP con Dirección del Trabajo (San Fernando)</b>	1° J. Letras	San Fernando	26.508-2009	Reclamo judicial por multa aplicada por Inspección del Trabajo de San Fernando.
<b>Nilo González</b>	3° Laboral	Santiago	373-2009	Incumplimiento grave de las obligaciones que impone el contrato de trabajo.
<b>AFP Planvital con Inspección (Santiago)</b>	7° Laboral	Santiago	2123-2006	Multa Aplicada por Inspección del Trabajo de Santiago (Sanción a aplicada por no otorgar el trabajo convenido en el contrato de trabajo y separar ilegalmente a la trabajadora señora Judith Cubillos Bahamondes, amparada con el fuero laboral al tener calidad de Director.
<b>AFP Planvital con Inspección (Santiago)</b>	5° Laboral	Santiago	8026-2005	Multa Aplicada por Inspección del Trabajo de Santiago (Sanción a aplicada por no cumplimiento al contrato colectivo vigente).
<b>Rodríguez Usen Kamell</b>	1° Laboral	Rancagua	89.349-2005	"Caso Fortuito o de Fuerza Mayor". Se configura la causal debido al uso reiterado de Licencias Médicas que le han impedido prestar los servicios con la debida constancia y continuidad que un ejecutivo requiere.
<b>Silva Melo Néstor</b>	3° Laboral	Santiago	2367-2006	"Incumplimiento grave de las obligaciones que impone el contrato de trabajo". Esto es por no haber efectuado todas las diligencias o gestiones que sean necesarias para la mantención de afiliados.

ADMINISTRADORA DE FONDOS DE PENSIONES PLANVITAL S.A.  
NOTAS EXPLICATIVAS A LOS ESTADOS FINANCIEROS  
CONSOLIDADOS

- Civiles

(1) Demandante:

a) Juicio de quiebra de “MANUFACTURA CHILENA DE ALGODÓN S.A.”

Causa seguida ante el Primer Juzgado Civil de Santiago Rol N° 1-82, MACHASA.

Se solicitan reintegros de sumas de dineros que se percibieron por concepto de reparto de fondos a A.F.P. Planvital S.A.

Por sentencia de fecha 24 de septiembre de 1991, el tribunal dejó sin efecto el reparto de fondos acordados por la junta extraordinaria de acreedores y materializada en acta celebrada con fecha 25 de abril de 1986 y en definitiva dispuso proceder a efectuar un nuevo reparto de fondos en conformidad a la ley.

Esta sentencia fue revocada por la Corte de Apelaciones de Santiago y posteriormente confirmada por la Corte Suprema con fecha 24 de septiembre de 1993 al conocer de un recurso de queja interpuesto por los ex – trabajadores de Machasa.

En cumplimiento de dicha resolución, con fecha 26 de abril de 1995, el síndico titular de la quiebra, solicitó y obtuvo el embargo de bienes de la Administradora de Fondos de Pensiones Planvital S.A., a fin de dar cumplimiento a la sentencia que dispuso devolver los dineros recibidos por los acreedores, entre ellos A.F.P. Planvital S.A., a raíz de la junta que posteriormente fue declarada nula y dejada sin efecto.

Presentado escrito de tercería de posesión, donde se solicita al tribunal que alce el embargo trabado y nos considere como terceros ajenos al juicio de quiebra, en el mes de julio del año 2005 el Primer Juzgado Civil de Santiago dictó sentencia en la tercería de posesión interpuesta por esta Administradora, rechazando el incidente, sentencia respecto de la cual se apeló a la Corte de Apelaciones de Santiago, Rol ingreso de Corte 6977-2005.

Actualmente dichos montos se encuentran íntegramente pagados.

(2) Demandada:

a) Hales Chaban, ante el Primer Juzgado de Letras de Valdivia, Rol 2614-04, demanda indemnización de eventuales perjuicios por haber sido incluido en boletín Laboral y Previsional por cotizaciones impagas, opuesto incidente de nulidad y excepción dilatoria los cuales fueron acogidos en el tribunal con fecha 24 y 25 de noviembre del 2005 respectivamente. Pendiente en primera instancia.

b) Martínez Campomanes con AFP Planvital S.A., rol 86050 ante el 1° Juzgado de Letras de San Felipe, demanda indemnización de eventuales perjuicios por haber sido incluido en Boletín Laboral y Previsional por cotizaciones impagas. En primera instancia.

c) Sandoval con AFP Planvital S.A., rol 1808-2007 ante el 1° Juzgado Civil de Valdivia. Demanda cobro de pesos por supuesta existencia de heredero preterido en el pago a título de herencia de Fondos Previsionales de un afiliado. Pendiente en primera instancia.

d) Soto Andaur con AFP Planvital S.A, Rol 13.223-2008 ante el 23 Juzgado Civil de Santiago, demanda cobro de honorarios profesionales. Sentencia de primera instancia que acoge excepción dilatoria de ineptitud del libelo. Juicio relacionado con querrela criminal por apropiación indebida Rit N° 5231-2008, interpuesta por la Administradora en contra de la Sra. Soto Andaur.

- Criminales:

a) Causa Rol N° 187.953 – 4. Con fecha 23 de Junio del año 2006, AFP Planvital dedujo querrela criminal en contra de todos quienes resulten penalmente responsables de los hechos detectados por los auditores externos en relación a los estados financieros de la sociedad al 30 de Junio de 2005.

b) Juicios penales reforma procesal penal:

INICIO	IMPUTADO	RUC MIN. PÚBLICO	RIT	TRIBUNAL	CIUDAD	ESTADO
Querrela	Lorena Soto Andaur	0810007224-7	5231-2008	7° J. Garantía	Santiago	Vigente. Investigación formalizada.

A juicio de la Administración y de los Asesores Legales, se han constituido todas las provisiones por juicios pendientes de resolución, para los cuales se estimaron probables resultados adversos para la administradora.

ADMINISTRADORA DE FONDOS DE PENSIONES PLANVITAL S.A.  
NOTAS EXPLICATIVAS A LOS ESTADOS FINANCIEROS  
CONSOLIDADOS

**- Otras contingencias**

a) **Pensiones de Invalidez, Supervivencia y de Renta Vitalicia.**

El artículo No. 82 del D.L. 3.500 de 1980, establece que en caso de que una Compañía de Seguros no cumpla con las obligaciones emanadas de los contratos celebrados con las Sociedades Administradoras, la garantía del Estado operará sobre los beneficios mínimos fijados en los Artículos Nos. 73, 77 y 78 de dicho cuerpo legal. Respecto de los beneficios o pensiones superiores a dichos montos mínimos establecidos, la garantía del estado cubrirá el 75% del exceso que se origine, y no pudiendo exceder de cuarenta y cinco Unidades de Fomento.

De acuerdo con el D.L. 3.500 de fecha 08/2004, el artículo N° 82, fue modificado por la Ley 18.964 del 10/03/1990, donde instruye que:

Artículo 82 Otorgase la garantía del Estado a los aportes adicionales y a la contribución, señalados en el artículo 53, a las rentas vitalicias señaladas en las letras a) y b) del artículo 61, a las pensiones de invalidez originadas por un primer dictamen señaladas en el artículo 54, y a la cuota mortuoria a que se refiere el artículo 88.

El monto de dicha garantía estatal será equivalente al cien por ciento de la diferencia que faltare para completar el aporte adicional, la contribución y las pensiones de invalidez originadas por un primer dictamen, en caso de que por cesación de pagos o por declaratoria de quiebra de una Administradora obligada al pago de dichos beneficios, éstos no pudieren ser enterados o pagados total y oportunamente, circunstancias que deberán ser certificadas por la Superintendencia de Pensiones y siempre que la Compañía de Seguros obligada a su financiamiento no lo hubiere hecho.

En el caso de las rentas vitalicias que señala el artículo 61, la garantía del Estado será de un monto equivalente al cien por ciento de las pensiones mínimas a que se refiere el artículo 73, en caso de que por cesación de pagos o por declaratoria de quiebra, las Compañías de Seguros no dieren cumplimiento a las obligaciones emanadas de los contratos celebrados con los afiliados en las condiciones señaladas en esta ley, o estas rentas pudieran ser pagadas con retraso, circunstancias que deberán ser certificadas por la Superintendencia de Valores y Seguros.

La garantía estatal señalada en los incisos precedentes cubrirá aquella parte del aporte adicional, contribución y pensiones de invalidez originadas por el primer dictamen, no pagadas por la Administradora o de las rentas vitalicias no pagadas por la Compañía de Seguros, según corresponda.

Respecto de las rentas vitalicias de montos superiores a los señalados en el inciso tercero, la garantía del Estado cubrirá el setenta y cinco por ciento del exceso por sobre la pensión mínima.

c) **Reproceso de cuentas individuales del período 1981-1983**

Con fecha 31 de Diciembre de 1996, AFP Planvital dio término a la etapa de recuperación de fondos provenientes de los ajustes del proyecto “Reproceso de cuentas individuales del período 1981 - 1983”, la que fue iniciada en el año 1994, para lo cual ingresó al patrimonio del Fondo de Pensiones, mediante un aporte en efectivo, un monto de M\$ 160.287 a esa fecha equivalentes a 23.358,80 cuotas, con el propósito de financiar los montos irrecuperables.

Con fecha 3 de Enero de 1997, A.F.P. Planvital S.A. procedió a financiar el saldo total que restaba por recuperar, por un monto de 1.019,52 cuotas equivalentes a M\$ 6.996 a esa fecha.

Producto de lo anterior, durante 1997 la Sociedad revirtió el saldo de la provisión constituida en 1996 por la eventual irrecuperabilidad de los fondos involucrados, en consideración a que esta etapa había finalizado.

Respecto de los fondos que deben pagarse, AFP Planvital en el período 1997 reliquidó a las Administradoras que mantienen vigentes las cuentas personales de los afiliados a los que pertenecen dichos fondos y rebajó producto de regularizaciones un total de 190.982,56 cuotas cuyo valor es de M\$ 2.168.576. Además durante el año 2001 se procedió a la regularización de un total de 236,25 cuotas, quedando pendientes de reliquidar un monto de 24.677,52 cuotas cuyo valor en pesos al 31 de marzo de 2002 ascendió a M\$ 280.209.

**Restricciones**

Al 31 de diciembre de 2011 y 2010, la Sociedad no se encuentra expuesta a restricciones que informar.

**Compromisos**

Al 31 de diciembre de 2011 y 2010, la Sociedad no presenta compromisos.



ADMINISTRADORA DE FONDOS DE PENSIONES PLANVITAL S.A.  
NOTAS EXPLICATIVAS A LOS ESTADOS FINANCIEROS  
CONSOLIDADOS

**NOTA 34. INFORMACIÓN A REVELAR SOBRE SEGMENTOS DE OPERACIÓN**  
*(IFRS 8)*

Los servicios que proporcionan los ingresos para la Sociedad corresponden en un 97% a comisiones percibidas por la administración de los fondos de pensiones de los cotizantes.

En nota N°32 desagregación de los ingresos y gastos según el tipo de fondo donde tuvieron su origen y otra información relevante de los estados financieros no consolidados.

La cartera actual de clientes de la Administradora es de 165.653 cotizantes, los cuales aportan a los ingresos de la AFP en función de sus remuneraciones imponibles.

Los ingresos de la Sociedad se generan en Chile, no existiendo ingreso percibidos en el extranjero por la filial de la Administradora.

ADMINISTRADORA DE FONDOS DE PENSIONES PLANVITAL S.A.  
NOTAS EXPLICATIVAS A LOS ESTADOS FINANCIEROS  
CONSOLIDADOS

**NOTA 35. SANCIONES**

**a) De la Superintendencia de Administradoras de Fondos de Pensiones**

Con fecha 21 de noviembre de 2011, mediante resolución N° 79 la Superintendencia de Pensiones multó a AFP Planvital S.A. en la suma de 3.500 Unidades de Fomento, por incurrir en irregularidades en la cobertura del Seguro de Invalidez y Sobrevivencia. La Administradora presentó reclamo judicial en contra de la multa impuesta, por considerar que no existen las irregularidades sancionadas, solicitando se deje sin efecto o se rebaje la multa según en derecho corresponda.

Con fecha 29 de agosto de 2011 fue notificada la Resolución N° 51 de la Superintendencia de Pensiones, de esa misma fecha, en virtud de la cual amonestó a esta Administradora por haber omitido en los certificados electrónicos de saldo de 4 afiliados la información relativa a la comisión consumida en la modalidad de Retiro Programado, en circunstancias que el intermediario habría cobrado comisión, lo que se tradujo que uno de ellos pagara una comisión superior a los límites legales permitidos. Dicha sanción fue objeto de recurso de reposición administrativo, encontrándose pendiente su resolución.

Con fecha 9 de diciembre de 2010 fue notificada la Resolución N° 70 de la Superintendencia de Pensiones, emitida el día 7 de ese mes, en virtud de la cuál esa Superintendencia aplicó multa de 200 Unidades de Fomento a esta Administradora por haber invertido para el Fondo Tipo E, los días 20 de abril y 24 de julio de 2009, en los fondos mutuos Security Plus serie C e Itaú Boston Select, respectivamente, en circunstancias que las cuotas de tales fondos mutuos no estaban aprobadas por la Comisión Clasificadora de Riesgo para ser adquiridas por los Fondos de Pensiones, y en consecuencia, se trataba de instrumentos no elegibles en esas fechas para ese Tipo de Fondo. Posteriormente, con fecha 16 de diciembre de 2010 se presentó recurso de reposición ante esa Superintendencia, solicitando se deje sin efecto o se rebaje la multa impuesta. La Superintendencia de Pensiones rechazó el recurso de reposición con fecha 23 de mayo de 2011.

Con fecha 20 de enero de 2010, la Superintendencia de Pensiones, mediante Resolución N° 0011, aplicó censura a esta Administradora, por incumplir lo dispuesto en número 1 de la Sección IV de la Circular N° 1.525, de fecha 30 de julio de 2008, toda vez que los días lunes 3 y martes 4 de agosto de 2009, el sistema estuvo en funcionamiento por un tiempo muy inferior al exigido por la norma.

ADMINISTRADORA DE FONDOS DE PENSIONES PLANVITAL S.A.  
NOTAS EXPLICATIVAS A LOS ESTADOS FINANCIEROS  
CONSOLIDADOS

**b) De otras autoridades administrativas**

**Dirección del Trabajo:**

N°	Agencia	Fecha	Resolución	N°	Descripción Infracción	Cantidad	Tipo
1	Pichilemu	14-04-2010	8219-10-016	1	Pagar sueldo base inferior a IMM, por María Jelves R. (Sep., Oc., Nov., 2009)	60	UTM
				2	No pagar semana corrida a María Jelves Riveros	40	UTM
				3	No denunciar a ACHS en forma inmediata de producida enfermedad de María Jelves R.	40	UTM
2	San Felipe	24-06-2009	3199-09-60	1	No comparecer empleador, sin causa justificada a IPT, habiendo sido citado.	1	IMM
3	Temuco	31-05-2010	7752-10-47	1	No pago íntegro de remuneraciones: premios por premio reversado por tras-out	60	UTM
				2	No indicar el la liquidación forma de calculo de ítem variables.	20	UTM
4	Viña del Mar	05-10-2010	3800-10-77	1	No exhibir en audiencia documentación laboral necesaria para fiscalización trabajador E. Campusano	1	IMM
				2	No pagar íntegramente indemnización aviso previo y años servicios, no incluir colación y movilización.	4	UTM
c	Antofagasta	03-11-2010	8376-10-241	1	No pagar íntegramente indemnización aviso previo y años servicios, no incluir colación y movilización.	7	UTM
				2	No pagar indem. Legal por años de servs. En forma íntegra	7	UTM
6	Valparaíso	26-11-2010	3800-10-115	1	No pagar íntegramente indemnización aviso previo y años servicios, no incluir colación y movilización.	8	UTM
7	Temuco	29-12-2010	8011-10-117	1	No llevar correctamente registro de asistencia, al no consignar la hora de salida.	40	UTM
8	Santiago	14-02-2011	3760-10-020	1	No pagar Semana corrida a Alicia Oyanedel y Mauricio Silva	21	UTM
9	Castro	14-02-2011	7754-11-005	1	No comparecer empleador, sin causa justificada a IPT el 14.02.11.	1	IMM
10	Viña del Mar	23-05-2011	6093-11-027	1	No contener contrato de trabajo estipulación de bono, premio AFC, etc.	3	UTM
				2	No consignar por escrito en contrato de trabajo modificación de función.	3	UTM
				3	No cumplir obligaciones de contrato colectivo	21	UTM
11	Pichilemu	29-07-2011	7436-11-052	1	No pagar el ingreso mínimo mensual.	60	UTM
				2	No pagar la semana corrida.	40	UTM
				3	No pagar remuneración.	60	UTM
12	Arica	14-09-2011	4341/11/28	1	No consignar el contrato las condiciones del Premio Ventas.	14	UTM
				2	Descuento no pactado de Premio Ventas.	14	UTM

ADMINISTRADORA DE FONDOS DE PENSIONES PLANVITAL S.A.  
NOTAS EXPLICATIVAS A LOS ESTADOS FINANCIEROS  
CONSOLIDADOS

**NOTA 36.OTRAS REVELACIONES**

Clase 31.11.040 (Código 31.11.040.080).	Ejercicio		Trimestre	
	Actual M\$	Anterior M\$	Actual M\$	Anterior M\$
Otros beneficios del personal	242.165	178.941	102.646	52.655
Sala cuna	23.260	23.287	6.504	4.164
Colacion	272.848	271.615	70.576	63.651
Movilizacion	145.327	132.791	37.548	33.371
Vacaciones	28.672	32.510	48.324	43.104
Concurso selección de Personal	11.542	7.191	2.195	342
Capacitacion laboral	(3.708)	9.677	2.524	1.229
<b>Total</b>	<b>720.106</b>	<b>656.012</b>	<b>270.317</b>	<b>198.516</b>

Clase 31.11.090 (Código 31.11.090.040).	Ejercicio		Trimestre	
	Actual M\$	Anterior M\$	Actual M\$	Anterior M\$
Aportes Regulizadores	36.276	7.498	145	6.160
Diferencias de Rentabilidad	45.939	3.362	22.549	853
Remuneracion Directorio	99.722	87.964	23.693	28.054
Otros	13.303	22.485	1.700	1.666
<b>Total</b>	<b>195.240</b>	<b>121.309</b>	<b>48.087</b>	<b>36.733</b>

**NOTA 37. FACTORES DE RIESGO**

Los factores de riesgo que afectan a la actividad, son aquellos que pueden afectar a la totalidad del sistema previsional, tales como riesgos de cambios legislativos, económicos y financieros.

La industria de AFP está expuesta a eventuales modificaciones legislativas que afecten su gestión o las obligaciones de éstas con sus clientes o terceros. En cuanto a los riesgos económicos, los ciclos de actividad económica pueden tener efectos sobre las AFP cuando afecten al mercado del trabajo. Por último, los riesgos financieros, relacionados con la volatilidad de los mercados financieros locales e internacionales, pueden afectar a las inversiones de la administradora, razón por la cual, las inversiones responden a políticas de largo plazo y diversificación adecuada.

ADMINISTRADORA DE FONDOS DE PENSIONES PLANVITAL S.A.  
NOTAS EXPLICATIVAS A LOS ESTADOS FINANCIEROS  
CONSOLIDADOS

**NOTA 38. HECHOS POSTERIORES**

Con fecha 16 de febrero de 2012 se celebró la Vigésimo Segunda Junta Extraordinaria de Accionistas de la Sociedad, la cual adoptó, entre otros, los siguientes acuerdos:

1. Aprobación del otorgamiento por parte de la Sociedad, de todas y cada una de las garantías de caución solidaria e indivisible señaladas en las Bases de la Licitación del Servicio de Administración del Seguro de Cesantía establecido en la Ley 19.728 y su reglamentación, en cumplimiento de lo establecido en el Art. 57 N° 5 de la Ley 18.046 sobre Sociedades Anónimas, con todas sus condiciones, montos, requisitos y exigencias que sean necesarias para postular a la referida licitación, sin limitación alguna y bajo la formalidad que sea requerida.
2. Aprobación del otorgamiento por parte de la Sociedad, de garantías y cauciones solidarias indivisibles y suficientes a fin de que la Administradora de Fondos de Cesantía obtenga boletas bancarias de garantía para caucionar las obligaciones que, a su vez, ésta asuma en el Contrato de Administración del Seguro Obligatorio de Cesantía, en la forma, monto, requisitos, exigencias y demás condiciones que sean necesarias, en cumplimiento de lo establecido en el Art. 57 N° 5 de la Ley 18.046 sobre Sociedades Anónimas y en todas las demás disposiciones legales y reglamentarias aplicables, sin limitación alguna y bajo la formalidad que sea requerida.
3. Conferir mandato especial suficiente al Gerente General de la Sociedad, o a quien lo subrogue, para reducir a escritura pública el acta que se levante de la Junta, y para efectuar publicaciones, inscripciones y firmar cualquier documento público o privado que se requiera otorgar para efectuar cualquier adición, supresión, modificación, aclaración o rectificación que fuere necesario suscribir para llevar a efecto los acuerdos anteriores, por así sugerirlo o disponerlo los organismos fiscalizadores o la autoridad competente, la Superintendencia de Valores y/o la Superintendencia de Pensiones, la Comisión de Licitación, o los Ministerios de Hacienda o del Trabajo y Previsión Social.

Con fecha 14 de febrero de 2012, la Superintendencia de Pensiones emitió la resolución N° 14, en virtud de la cual sancionó a AFP Planvital S.A. con multa de 200 Unidades de Fomento, por, en su opinión, cometer irregularidades en la determinación de los requisitos para pensionarse anticipadamente respecto de 33 ex trabajadores del carbón, lo que implicó que se les suspendiera indebidamente el beneficio compensatorio establecido en la Ley 19.129.

Entre el 31 de diciembre de 2011 y la fecha de presentación de los Estados Financieros (24 de Febrero de 2012), la Administración de la Sociedad no tiene conocimiento de hechos posteriores que pudieran tener un efecto significativo en las cifras en ellos presentados, la situación financiera de la Sociedad y/o en la interpretación de los mismos.

ADMINISTRADORA DE FONDOS DE PENSIONES PLANVITAL S.A.  
NOTAS EXPLICATIVAS A LOS ESTADOS FINANCIEROS  
CONSOLIDADOS

### 3.0 HECHOS RELEVANTES

El Directorio de AFP Planvital S.A., en sesión ordinaria de fecha 30 de noviembre de 2011, tomó conocimiento y aceptó la renuncia al cargo de Director Titular del señor Nicola Guscetti, que se hizo efectiva a contar de esa misma fecha.

En Sesión Ordinaria del Directorio de AFP Planvital S.A., celebrada el 30 de noviembre de 2011, se adoptó, entre otros, el siguiente acuerdo:

*“Pagar un dividendo provisorio de \$ 2.097.000.000, equivalente a \$1,24661 por acción, con cargo a las utilidades del ejercicio 2011. El pago de este dividendo se efectuará a contar del día 22 de diciembre de 2011, en las oficinas ubicadas en Miraflores 353, piso 8, de la comuna y ciudad de Santiago, de 9:00 a 14:00 horas, con cheque nominativo a nombre del accionista. A los señores accionistas que así lo soliciten, o lo hayan solicitado, se les enviarán sus cheques por correo o se les depositará el dividendo en cuenta corriente personal.*

*Tendrán derecho al dividendo indicado los señores accionistas que figuren en el Registro al inicio del día 17 de diciembre de 2011.*

*La cuenta específica contra la que se carga el dividendo es la de Utilidad Financiera del Ejercicio 2011.”*

Con fecha 5 de diciembre de 2011, se publicó en el diario electrónico El Mostrador el Aviso de Pago de Dividendos, a que se refiere el artículo 104 del Reglamento de Sociedades Anónimas y la Circular N° 660 de la Superintendencia de Valores y Seguros.

Con fecha 21 de noviembre de 2011, mediante resolución N° 79 la Superintendencia de Pensiones multó a AFP Planvital S.A. en la suma de 3.500 Unidades de Fomento, por incurrir en irregularidades en la cobertura del Seguro de Invalidez y Supervivencia. La Administradora presentó reclamo judicial en contra de la multa impuesta, por considerar que no existen las irregularidades sancionadas, solicitando se deje sin efecto o se rebaje la multa según en derecho corresponda.

Con fecha 29 de agosto de 2011, mediante resolución N° 51 la Superintendencia de Pensiones aplicó sanción de Censura a AFP Planvital S.A., por haber omitido en los certificados electrónicos de saldo de 4 afiliados la información relativa a la comisión consumida en la modalidad de Retiro Programado cuando el intermediario cobró comisión, lo que se tradujo que uno de ellos pagara una comisión superior a los límites legales permitidos. La Administradora interpuso reclamo administrativo en contra de la sanción aplicada, el que fue desestimado por la indicada Superintendencia.

Con fecha 27 de julio de 2011 se celebró la Vigésimo Primera Junta Extraordinaria de Accionistas de la Sociedad, la cual adoptó, entre otros, los siguientes acuerdos:

1. Aprobación del otorgamiento por parte de la Sociedad, de todas y cada una de las garantías de caución solidaria e indivisible señaladas en las Bases de la Licitación del Servicio de Administración del Seguro de Cesantía establecido en la Ley 19.728 y su reglamentación, en cumplimiento de lo establecido en el Art. 57 N° 5 de la Ley 18.046 sobre Sociedades Anónimas, con todas sus condiciones, montos, requisitos y exigencias que sean necesarias para postular a la referida licitación, sin limitación alguna y bajo la formalidad que sea requerida.
2. Aprobación del otorgamiento por parte de la Sociedad, de garantías y cauciones solidarias indivisibles y suficientes a fin de que la Administradora de Fondos de Cesantía obtenga boletas bancarias de garantía para caucionar las obligaciones que, a su vez, ésta asuma en el Contrato de Administración del Seguro Obligatorio de Cesantía, en la forma, monto, requisitos, exigencias y demás condiciones que sean necesarias, en cumplimiento de lo establecido en el Art. 57 N° 5 de la Ley 18.046 sobre Sociedades Anónimas y en todas las demás disposiciones legales y reglamentarias aplicables, sin limitación alguna y bajo la formalidad que sea requerida.
3. Conferir mandato especial suficiente al Gerente General de la Sociedad, o a quien lo subrogue, para reducir a escritura pública el acta que se levante de la presente Junta, y para efectuar publicaciones, inscripciones y firmar cualquier documento público o privado que se requiera otorgar para efectuar cualquier adición, supresión, modificación, aclaración o rectificación que fuere necesario suscribir para llevar a efecto los acuerdos anteriores, por así sugerirlo o disponerlo los organismos fiscalizadores o la autoridad competente, la Superintendencia de Valores y/o la Superintendencia de Pensiones, la Comisión de Licitación, o los Ministerios de Hacienda o del Trabajo y Previsión Social.

ADMINISTRADORA DE FONDOS DE PENSIONES PLANVITAL S.A.  
NOTAS EXPLICATIVAS A LOS ESTADOS FINANCIEROS  
CONSOLIDADOS

El Comité de Inversión y Solución de Conflictos de Interés, en sesión celebrada el 8 de junio de 2011, acordó modificar la estructura del área de Auditoría Interna de la Sociedad, con el objeto de fortalecerla en su gestión e independencia de la Administración, estableciendo un nuevo cargo de “Contralor”, ejecutivo dependiente del Directorio e independiente de la Gerencia General, responsable de la dirección del área de Auditoría Interna, de mantener informado al Directorio de la suficiencia y estado de cumplimiento de las políticas, planes y procedimientos de la Compañía, y, de la proposición de las medidas correctivas para el logro de los objetivos. Estando facultado por el Directorio para ello, el Comité de Inversión y Solución de Conflictos de Interés contrató al abogado Juan Esteban Pérez Díaz para ocupar dicho cargo, quién asumió tales funciones con fecha 9 de junio del mismo año.

Con fecha 27 de abril de 2011 se celebró la Vigésimo Novena Junta Ordinaria de Accionistas de la Sociedad, la cual adoptó, entre otros, los siguientes acuerdos:

4. Aprobación de la Memoria, el Balance, Cuenta de Ganancias y Pérdidas, e Informe de los Auditores Externos, correspondientes al ejercicio 2010, de la Sociedad y los Fondos de Pensiones que administra.
5. Distribuir a los accionistas un dividendo definitivo con cargo a las utilidades distribuibles del ejercicio 2010, ascendente a la suma de \$ 3.704.627.157, que se pagará el próximo martes 24 de mayo del presente año, en la forma y condiciones fijadas por la Junta. El monto del dividendo definitivo corresponde al 100% de las utilidades distribuibles del ejercicio respectivo, por lo que en él se comprende el dividendo mínimo obligatorio y el dividendo adicional.
6. Renovación del Directorio por cumplimiento del período estatutario, resultando electos, en el carácter que para cada uno se indica, los siguientes señores:

<b>Titular</b>		<b>Suplente</b>	
1.	Alfredo Orelli	1.	Paolo Ba
2.	Rudolf Dudler	2.	Carlo Ferraris
3.	Nicola Guscetti	3.	Rodrigo Díaz de Valdés
4.	Cristián Pizarro	4.	Cristián Zárate
5.	Oscar Spoerer	5.	Julio Pacheco

Cabe hacer presente que fueron electos en calidad de Director Autónomo, conforme a lo dispuesto en el artículo 156 bis del Decreto Ley N° 3.500, de 1980, los señores Spoerer y Pizarro, con sus respectivos suplentes.

7. Elección del diario electrónico El Mostrador para la publicación de los avisos de citación a juntas de accionistas.
8. Elección de RSM Chile Auditores como empresa de auditoría externa de la Sociedad y su filial para el ejercicio 2011.

En la Nota Explicativa correspondiente a Hechos Relevantes, se deberá incluir la siguiente:

Posteriormente, el Directorio recién electo, se reunió en sesión ordinaria celebrada a continuación de la Junta de Accionistas ya indicada, en la cual se procedió con la elección del Presidente y Vicepresidente del Directorio y la Sociedad, resultando electos para dichos cargos los señores Alfredo Orelli y Oscar Spoerer, respectivamente.

Con fecha 18 de enero de 2011 se emitió la Resolución N° 4, referida a modificaciones efectuadas al Régimen de Inversión de los Fondos de Pensiones, a que se refiere el inciso vigésimo cuarto del artículo 45 del D.L. N° 3.500 de 1980. Asimismo, se indica que las modificaciones efectuadas entrarán en vigencia a contar del día 1 de marzo de 2011, conforme a lo señalado en dicha Resolución.

Con fecha 18 de enero de 2011 se emitió la Resolución N° 6, referida a la aprobación del Compendio de Normas del Sistema de Pensiones, el cual contiene la norma administrativa del Sistema de Pensiones del D.L. N° 3.500, de 1980 y de Ley N° 20.255 de cumplimiento obligatorio para las Administradoras de Fondos de Pensiones, según corresponda, el cual entro en vigencia a contar del día 1 de febrero de 2011.

Con fecha 18 de mayo de 2011 se emitió la Resolución N° 27, referida a modificaciones efectuadas a los plazos de regularización de excesos contenido en la letra b. de las “Disposiciones Transitorias” del Régimen de Inversión de los Fondos de Pensiones, a que se refiere el inciso vigésimo cuarto del artículo 45 del D.L. N° 3.500 de 1980 y cuyo texto refundido fue aprobado por Resolución N° 5 de fecha 18 de enero de 2011.

ADMINISTRADORA DE FONDOS DE PENSIONES PLANVITAL S.A.  
NOTAS EXPLICATIVAS A LOS ESTADOS FINANCIEROS  
CONSOLIDADOS

Con fecha 9 de noviembre de 2011 se emitió la Circular N° 1.784, referida a parámetros para el cálculo de límites de inversión de los Fondos de Pensiones y Fondos de Cesantía, derogando la Circular N° 1.665, entrando en vigencia el día 16 de noviembre de 2011.

Con fecha 30 de diciembre de 2011 se emitió la Circular N° 1.795, referida a parámetros para el cálculo de límites de inversión de los Fondos de Pensiones y Fondos de Cesantía, derogando la Circular N° 1.784, la cual entrara en vigencia el día 6 de enero de 2012.

Con fecha 9 de diciembre de 2010 fue notificada la Resolución N° 70 de la Superintendencia de Pensiones, emitida el día 7 de ese mes, en virtud de la cuál esa Superintendencia aplicó multa de 200 Unidades de Fomento a esta Administradora por haber invertido para el Fondo Tipo E, los días 20 de abril y 24 de julio de 2009, en los fondos mutuos Security Plus serie C e Itaú Boston Select, respectivamente, en circunstancias que las cuotas de tales fondos mutuos no estaban aprobadas por la Comisión Clasificadora de Riesgo para ser adquiridas por los Fondos de Pensiones, y en consecuencia, se trataba de instrumentos no elegibles en esas fechas para ese Tipo de Fondo. Posteriormente, con fecha 16 de diciembre de 2010 se presentó recurso de reposición ante esa Superintendencia, solicitando se deje sin efecto o se rebaje la multa impuesta. La Superintendencia de Pensiones rechazó el recurso de reposición con fecha 23 de mayo de 2011.

Con fecha 29 de septiembre de 2010, se celebró la Vigésima Junta Extraordinaria de Accionistas de AFP Planvital S.A., la cual adoptó los siguientes acuerdos:

1. Ajustar el capital en los Estatutos Sociales a la suma efectivamente suscrita y pagada a la fecha de la Junta, disminuyéndolo en el monto equivalente al valor de las acciones no suscritas y pagadas correspondientes al aumento de capital acordado en la Junta Extraordinaria de Accionistas de fecha 27 de abril de 2007;
2. Reconocer en los Estatutos Sociales el mayor valor obtenido en la colocación de las acciones suscritas y pagadas, correspondientes al aumento de capital acordado en la Junta Extraordinaria de Accionistas de fecha 27 de abril de 2007;
3. Reconocer en los Estatutos Sociales la revalorización del capital propio, conforme al último balance aprobado en Junta de Accionistas, correspondiente al 31 de diciembre de 2009;
4. Absorber en el capital social la pérdida producida por el mayor valor pagado en el año 2005, en la adquisición de acciones de su propia emisión, producto del derecho a retiro ejercido por un accionista;
5. Disminuir el capital social en la suma en moneda nacional de \$ 3.600.000.000, a objeto que sea devuelto a los accionistas, y los términos necesarios para su implementación y pago; y,
6. Modificar el artículo quinto de los Estatutos Sociales de AFP Planvital S.A., a fin de adaptarlo y reflejar en él los acuerdos indicados precedentemente.

La reforma de estatutos indicada precedentemente fue aprobada por la Superintendencia de Pensiones mediante Resolución N° E-209-2010, de fecha 2 de noviembre de este año, cuyo certificado fue publicado en el Diario Oficial el día 9 del ese mes, e inscrito a fojas 59.715, N° 41.541 del Registro de Comercio del Conservador de Bienes Raíces de Santiago de 2010. A consecuencia de lo anterior, se procedió con la devolución de capital correspondiente al número 5 de los acuerdos indicados precedentemente, a contar del día 10 de diciembre de 2010.

Con fecha 14 de septiembre de 2010, entró en vigor la nueva la estructura de apoderados para la subrogación del Gerente General y de representación de la Sociedad conforme lo dispuesto en el artículo 42 del Reglamento de Sociedades Anónimas, revocándose los poderes anteriormente conferidos y designando como nuevos apoderados a las siguientes personas y en la forma que a continuación se indica:

1. Se designó a los señores José Manuel Hurtado Zañartu, señora Yoana Villalobos Yáñez, señora Marcela Espinosa González y señor Jorge Setz Rodríguez para que en la ausencia o impedimento del Gerente General, en el orden que adelante se indica, cada uno de ellos individualmente represente a la sociedad para los efectos de lo dispuesto en el artículo 42 del Reglamento de Sociedades Anónimas. Don José Manuel Hurtado Zañartu representará a la Sociedad en caso de ausencia o impedimento del Gerente General; Doña Yoana Villalobos Yáñez representará a la Sociedad en caso de ausencia o impedimento conjunta del Gerente General y de don José Manuel Hurtado Zañartu; Doña Marcela Espinosa González representará a la Sociedad en caso de ausencia conjunta del Gerente General, de don José Manuel Hurtado Zañartu y de doña Yoana Villalobos Yáñez; y, por último, don Jorge Setz Rodríguez representará a la Sociedad en caso de ausencia conjunta del Gerente General, de don José Manuel Hurtado Zañartu, de doña Yoana Villalobos Yáñez y de doña Marcela Espinosa González.



ADMINISTRADORA DE FONDOS DE PENSIONES PLANVITAL S.A.  
NOTAS EXPLICATIVAS A LOS ESTADOS FINANCIEROS  
CONSOLIDADOS

2. Se designó a los señores José Manuel Hurtado Zañartu, señora Yoana Villalobos Yáñez, señora Marcela Espinosa González y señor Jorge Setz Rodríguez para que en la ausencia o impedimento del Gerente General, en el orden que adelante se indica, cada uno de ellos individualmente subroguen al Gerente General en la ausencia o impedimento de éste. Don José Manuel Hurtado Zañartu subrogará al Gerente General en caso de ausencia o impedimento de éste; Doña Yoana Villalobos Yáñez subrogará al Gerente General en caso de ausencia o impedimento conjunta de éste y de don José Manuel Hurtado Zañartu; Doña Marcela Espinosa González subrogará al Gerente General en caso de ausencia conjunta de éste, de don José Manuel Hurtado Zañartu y de doña Yoana Villalobos Yáñez; y, por último, don Jorge Setz Rodríguez subrogará al Gerente General en caso de ausencia conjunta de éste, de don José Manuel Hurtado Zañartu, de doña Yoana Villalobos Yáñez y de doña Marcela Espinosa González.

Con fecha 4 de septiembre de 2010 se emitió la Circular N° 1.727, referida a establecer los principios y lineamientos generales que en términos de buenas prácticas se espera que las Administradoras de Fondos de Pensiones y la Administradora de Fondos de Cesantía, adopten en la gestión de sus riesgos, así como también algunos requisitos mínimos que deberán cumplir dichas entidades en esta materia. El propósito es que cada institución conozca los riesgos que enfrenta y los administre adecuadamente, incentivando de esta manera una cultura de gestión de riesgos acorde a su principal naturaleza y contexto.

Con fecha 26 de junio de 2010 se pagó a la sociedad relacionada Asesorías e Inversiones Los Olmos S.A., la suma de \$ 414.231.700, que corresponden al pago íntegro del mutuo otorgado en el año 2006 a la Sociedad, y que fuera aprobado por el Directorio de la misma en sesión celebrada el día 30 de agosto de ese año.

Con fecha 23 de junio de 2010, el Directorio en sesión ordinaria tomó conocimiento y aceptó la renuncia al cargo de Gerente de Administración y Finanzas de esta Administradora, del señor Jaime Alfredo Barros Cresta, que se hizo efectiva a contar del día de 30 de junio del mismo año. Asimismo, el Directorio de la Sociedad en sesión ordinaria ya indicada, acordó contratar como Gerente de Administración y Finanzas a doña Marcela Espinosa González, a contar del 1 de julio de 2010.

Con fecha 17 de junio de 2010, a través de la publicación de la Resolución N° 42, la Superintendencia de Pensiones aprobó el Sistema de Evaluación de Riesgos para las entidades supervisadas por esa Superintendencia, y dio inicio a la aplicación de dicho sistema de supervisión.

Con fecha 30 de abril de 2010, en presencia del Notario Público Titular de Santiago, señora Nancy de la Fuente Hernández, se hizo apertura de las ofertas presentadas con el fin de contratar el Seguro de Invalidez y Supervivencia a que se refieren los artículos 59 y 59 bis del D.L. N° 3.500. De conformidad a lo dispuesto en dicho decreto ley, en la Circular N° 1.570 de la Superintendencia de Pensiones, y a las Bases de Licitación, el seguro de invalidez y supervivencia fue adjudicado a las siguientes Compañías de Seguros de Vida:

	Compañías de Seguros de Vida	HOMBRES		MUJERES	
		Número de Fracciones	Tasa Ofertada	Número de Fracciones	Tasa Ofertada
1	INTERAMERICANA			1	1,48%
2	RIGEL	1	1,53%		
3	EUROAMÉRICA - BANCHILE	1	1,48%		
4	BBVA VIDA	1	1,52%	1	1,42%
5	OHIO NATIONAL	1	1,37%		
6	CÁMARA	2	1,50%	2	1,43%
7	SECURITY – CRUZ DEL SUR	1	1,49%		

Mediante contrato de compraventa de acciones de fecha 25 de noviembre de 2009, Magister Internacional S.A. compró a Asesorías e Inversiones Los Olmos S.A., las 700 acciones de Asesorías Previsionales Planvital Internacional S.A. de que esta última era titular, que representaban el 0,15% de las acciones de dicha sociedad.

Siendo el interés de AFP Planvital S.A. el fusionar las sociedades filiales indicadas, con fecha 17 de diciembre de 2009, vendió y transfirió 465.733 acciones de Asesorías Previsionales Planvital Internacional S.A. de que era titular y que representan el 99,85% de las acciones de esa sociedad, a la filial Magister Internacional S.A., reuniendo esta última con dicha adquisición el 100% de las acciones de esa sociedad.

Conforme a lo dispuesto en el número 2 del artículo 102 de la Ley N° 18.046, la inscripción en el registro de accionistas de Asesorías Previsionales Planvital Internacional S.A., del traspaso de acciones mencionado en el párrafo anterior, tiene como efecto la disolución de dicha sociedad. Asimismo, en conformidad a lo dispuesto en el inciso tercero del artículo 110 de dicha ley, no es necesaria la liquidación de Asesorías Previsionales Planvital Internacional S.A., puesto que su patrimonio, y así, el total de sus activos y pasivos se confunden con el patrimonio de la sociedad Magister Internacional S.A., en cuya mano se reunió el total de las acciones de esa sociedad.

ADMINISTRADORA DE FONDOS DE PENSIONES PLANVITAL S.A.  
NOTAS EXPLICATIVAS A LOS ESTADOS FINANCIEROS  
CONSOLIDADOS

Mediante Resolución N° E 203-2010, de fecha 10 de febrero de 2010, la Superintendencia de Pensiones aprobó la venta de 465.733 acciones de la sociedad filial Asesorías Previsionales Planvital S.A. de las cuales era titular, a la sociedad filial Magister Internacional S.A., produciéndose así, la fusión de ambas sociedades filiales por incorporación del activo y pasivo de la primera a la segunda que la absorbe y por haberse radicado en esta última, el 100% de las acciones de la primera.

Asimismo, también mediante la resolución citada en el párrafo anterior, la Superintendencia de Pensiones declaró disuelta y canceló la autorización de existencia de la sociedad filial Asesorías Previsionales Planvital Internacional S.A., que fuera otorgada por Resolución N° E 178-2003, de fecha 3 de enero de 2003, de esa Superintendencia.

ADMINISTRADORA DE FONDOS DE PENSIONES PLANVITAL S.A.  
NOTAS EXPLICATIVAS A LOS ESTADOS FINANCIEROS  
CONSOLIDADOS

**4.00 ANÁLISIS RAZONADO DE LOS ESTADOS FINANCIEROS**

**ADMINISTRADORAS DE FONDOS DE PENSIONES PLANVITAL S.A.**

**ANÁLISIS RAZONADO DE LOS ESTADOS FINANCIEROS POR EL PERÍODO AL  
31 DE DICIEMBRE DE 2011 Y 2010.**

ADMINISTRADORA DE FONDOS DE PENSIONES PLANVITAL S.A.  
NOTAS EXPLICATIVAS A LOS ESTADOS FINANCIEROS  
CONSOLIDADOS

<b><u>4.011 LIQUIDEZ</u></b>	31/12/2011		31/12/2010	
	M\$		M\$	
<b><u>LIQUIDEZ CORRIENTE</u></b>				
<u>ACTIVO CORRIENTE</u>	<u>6.857.754</u>	= 2,21	<u>6.482.379</u>	= 1,41
<u>PASIVO CORRIENTE</u>	<u>3.104.672</u>		<u>4.582.970</u>	
<b><u>RAZÓN ACIDA</u></b>				
<u>EFFECTIVO Y EQUIVALENTE DE EFFECTIVO</u>	<u>6.020.967</u>	= 1,94	<u>5.091.655</u>	= 1,11
<u>PASIVO CORRIENTE</u>	<u>3.104.672</u>		<u>4.582.970</u>	
<b><u>4.012 RAZÓN DE ENDEUDAMIENTO,</u></b>				
<u>PASIVO CORRIENTE Y NO CORRIENTE</u>	<u>7.035.036</u>	= 0,21	<u>7.294.204</u>	= 0,26
<u>PATRIMONIO</u>	<u>33.865.485</u>		<u>28.337.923</u>	
<b><u>PROPORCIÓN DE LA DEUDA</u></b>				
<u>PASIVO CORRIENTE</u>	<u>3.104.672</u>	= 0,44	<u>4.582.970</u>	= 0,63
<u>PASIVO CORRIENTE Y NO CORRIENTE</u>	<u>7.035.036</u>		<u>7.294.203</u>	
<b><u>4.013 RESULTADOS</u></b>	31/12/2011		31/12/2010	
	M\$		M\$	
<u>EBITDA</u>	<u>7.200.771</u>	= 1,22	<u>9.194.104</u>	= 1,06
<u>GANACÍA</u>	<u>5.878.627</u>		<u>8.660.249</u>	

ADMINISTRADORA DE FONDOS DE PENSIONES PLANVITAL S.A.  
NOTAS EXPLICATIVAS A LOS ESTADOS FINANCIEROS  
CONSOLIDADOS

<b><u>4.014 RENTABILIDAD</u></b>	31/12/2011		31/12/2010	
	M\$		M\$	
<b><u>RENTABILIDAD DEL PATRIMONIO</u></b>				
<u>UTILIDAD (PERDIDA) DEL EJERCICIO</u>	<u>5.878.627</u>	= 0,18	<u>8.660.249</u>	= 0,36
PATRIMONIO INICIAL	32.497.845		23.837.596	
<b><u>RENTABILIDAD DEL ACTIVO</u></b>				
UTILIDAD (PERDIDA) DEL EJERCICIO	<u>5.878.627</u>	= 0,15	<u>8.660.249</u>	= 0,22
ACTIVOS PROMEDIO	40.346.299		38.832.308	
<b><u>UTILIDAD POR ACCION</u></b>				
<u>UTILIDAD (PERDIDA) DEL EJERCICIO</u>	<u>5.878.627</u>	= 0,00	<u>8.660.249</u>	= 0,01
ACCIONES SUSCRITAS Y PAGADAS	1.682.158.121		1.682.158.121	

ADMINISTRADORA DE FONDOS DE PENSIONES PLANVITAL S.A.  
NOTAS EXPLICATIVAS A LOS ESTADOS FINANCIEROS  
CONSOLIDADOS

<b><u>4.015 Gasto Promedio mensual</u></b>	31/12/2011	31/12/2010
	M\$	M\$
GASTOS PROMEDIO MENSUAL POR COTIZANTES CÓDIGOS QUE CORRESPONDEN LOS GASTOS OPERACIONALES		
31.11.030		
31.11.040		
31.11.050		
31.11.090		
<u>PROMEDIO GASTOS OPERACIONALES</u>	<u>942.850</u>	<u>909.503</u>
PROMEDIO COTIZANTES	157.027	148.095
CUOCIENTE	6,00	6,14
 <b><u>4.016 Porcentaje de cotizantes</u></b>		
PORCENTAJE COTIZANTES/AFILIADOS		
 <u>PROMEDIO MENSUAL COTIZANTES</u>	<u>157.027</u>	<u>148.095</u>
PROMEDIO MENSUAL AFILIADOS	391.784	393.660
PORCENTAJE	40,08%	37,62%
 <b><u>4.017 Proporción del Patrimonio Neto</u></b>		
	31/12/2011	31/12/2010
	M\$	M\$
 <u>PATRIMONIO NETO</u>	<u>21.395.563</u>	<u>20.173.110</u>
CAPITAL MINIMO	445.881	429.111
VECES	47,98	47,01

**Explicaciones:**

- 4.02** Explicación de las principales variaciones de los ítems del activo, pasivo, patrimonio neto y estado de resultados.

Liquidez

La Liquidez Corriente, refleja un aumento con respecto al ejercicio anterior, por un mayor flujo originado por los ingresos de comisiones.

Razón de Endeudamiento

Este indicador presenta una leve disminución en el ejercicio 2011, por la cancelación de los compromisos financieros y el nuevo contrato de arrendamiento en leasing.

Resultados

La variación experimentada por este indicador, tiene su origen por el resultado del periodo 2011.

- 4.03** Al 31 de diciembre de 2011 y 2010, no existen diferencias entre los valores de libro de los activos y pasivos presentados en el balance y los valores económicos y/o de mercado.

ADMINISTRADORA DE FONDOS DE PENSIONES PLANVITAL S.A.  
NOTAS EXPLICATIVAS A LOS ESTADOS FINANCIEROS  
CONSOLIDADOS

**4.04** Descripción y análisis de los principales componentes de los flujos netos originados por las actividades operacionales, de inversión y financiamiento al 31 de diciembre de 2011 y 2010.

CONCEPTO	31.12.2011 M\$	31.12.2010 M\$	VARIACION M\$
<b>Efectivo y equivalentes al efectivo, presentados en el estado de flujos de efectivo, saldo inicial</b>	<b>5.091.655</b>	<b>3.456.061</b>	<b>1.635.594</b>
Flujos de efectivo netos de (utilizados en) operaciones	7.135.704	5.865.456	1.270.248
Flujos de efectivo netos de (utilizados en) actividades de inversión	185.035	777.833	(592.798)
Flujos de efectivo neto de (utilizados en) actividades de financiamiento	(6.399.230)	(4.992.015)	(1.407.215)
Efectos de las variaciones en las tasas de cambio sobre el efectivo y equivalente al efectivo	7.803	(15.680)	23.483
Efectivo y equivalentes al efectivo, presentados en el estado de flujos de efectivo, saldo final	6.020.967	5.091.655	929.312
<b>Variación neta del efectivo y efectivo equivalente durante el ejercicio</b>	<b>929.312</b>	<b>1.635.594</b>	<b>(706.282)</b>

- a) En los flujos originados por actividades de operaciones, se encuentra los pagos a proveedores y remuneraciones. Los otros pagos se compensan con los otros cobros y que corresponden a pagos efectuados por la Administradora y que posteriormente se recuperan desde los Fondos de Pensiones, Compañías de Seguros y otros.
- b) Con relación a los flujos originados por actividades de inversión, estos se refieren principalmente a los movimientos financieros asociados a la compra y venta de cuotas del encaje.
- c) Los flujos originados por actividades de financiamiento corresponden a los pagos de dividendos efectuados por la Sociedad.
- d) La variación neta del efectivo y efectivo equivalente de M\$ 929.312 del periodo 2011, comparada con la variación neta de M\$ 1.635.594 del periodo 2010, presento una disminución producto de:
  - d.1) Disminución del flujo originado por la actividad de financiamiento, producto del pago de dividendos.




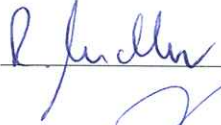





## DECLARACION DE RESPONSABILIDAD SOBRE LOS ESTADOS FINANCIEROS

R.U.T. : 98.001.200-K  
RAZON SOCIAL : Administradora de Fondos de  
Pensiones Planvital S.A.

Los abajo firmante se declaran responsables respecto de la veracidad de la información incorporada en el presente informe Financiero Anual, referido al 31 de Diciembre de 2011, de acuerdo al siguiente detalle:

Ficha Estadística Codificada Uniforme (FECU)  
Notas Explicativas a los Estados Financieros  
Análisis Razonados  
Resumen de Hechos Relevantes del Período  
Medio Magnético

NOMBRE	CARGO	RUT	FIRMA
Alfredo Francesco Luigi Orelli	Presidente	X4007282	
Oscar Spoerer Varela	Director	7.267.801-K	
Cristian Pizarro Goicochea	Director	6.750.984-6	
Rudolf Dudler	Director	F1575886	
Rodrigo Díaz de Valdés	Director	13.882.348-2	
Alex Poblete Corthorn	Gerente General	7.191.776-2	
José Acevedo Jiménez	Contador General	8.115.499-6	

SANTIAGO, marzo 29 de 2012

Autorizo las firmas del anverso de don ALFREDO FRANCESCO LUIGI ORELLI, Pasaporte X4007282; de don OSCAR SPOERER VARELA, C.I.Nº 7.267.801-k; de don CRISTIAN PIZARRO GOICOCHEA, C.I.Nº 6.750.984-6; de don RUDOLF DUDLER, Pasaporte F1575886; de don RODRIGO DIAZ DE VALDES, C.I.Nº 13.882.348-2; de don ALEX POBLETE CORTHORN, C.I.Nº 7.191.776-2; y de don JOSE ACEVEDO JIMENEZ, C.I.Nº 8.115.499-6, todos en representación de **ADMINISTRADORA DE FONDOS DE PENSIONES PLANVITAL S.A.** R.U.T. Nº 98.001.200-K.-  
Santiago, 29 de marzo de 2012.-

